

ПРАВИТЕЛЬСТВО КАМЧАТСКОГО КРАЯ

**Доклад
о состоянии и развитии конкурентной среды
на рынках товаров, работ и услуг
Камчатского края
по итогам 2021 года**

Петропавловск-Камчатский, 2022

Оглавление

Оглавление.....	2
Введение.....	6
Раздел 1. Сведения о внедрении Стандарта развития конкуренции в субъектах Российской Федерации..	10
1.1. Решение высшего должностного лица субъекта Российской Федерации о внедрении Стандарта развития конкуренции в субъектах Российской Федерации.....	10
1.2. Информация о реализации проектного подхода при внедрении Стандарта.	12
1.3. Сведения об источниках финансовых средств, используемых для достижения целей Стандарта.	12
1.4. Информация об учете результатов работы органов исполнительной власти субъекта Российской Федерации и органов местного самоуправления по внедрению Стандарта и реализации плана мероприятий («дорожной карты») по содействию развитию конкуренции при принятии решений о поощрении руководителей органов исполнительной власти субъекта Российской Федерации и органов местного самоуправления.	13
1.5. Информация об определённых в органах исполнительной власти субъекта Российской Федерации должностных лиц, ответственных за разработку и реализацию планов мероприятий («дорожных карт») по содействию развитию конкуренции в подведомственной сфере деятельности с внесением соответствующих обязанностей в должностные регламенты и положения о структурных подразделениях.....	14
Раздел 2. Сведения о реализации составляющих Стандарта.	18
2.1. Сведения о заключенных соглашениях (меморандумах) по внедрению Стандарта между органами исполнительной власти субъекта Российской Федерации и органами местного самоуправления. ..	18
2.2. Определение органа исполнительной власти субъекта Российской Федерации, уполномоченного содействовать развитию конкуренции в субъекте Российской Федерации в соответствии со Стандартом (далее – Уполномоченный орган).....	20
2.2.1. Сведения о проведенных в отчетном периоде в субъекте Российской Федерации обучающих мероприятиях и тренингах для органов местного самоуправления по вопросам содействия развитию конкуренции.	21
2.2.2. Формирование рейтинга муниципальных образований по содействию развитию конкуренции и обеспечению условий для формирования благоприятного инвестиционного климата, предусматривающего систему поощрения (далее – Рейтинг МО).....	22
2.2.3. Формирование коллегиального органа в субъекте Российской Федерации по вопросам содействия развитию конкуренции (далее – Коллегиальный орган).	23
2.3. Результаты ежегодного мониторинга состояния и развития конкуренции на товарных рынках субъекта Российской Федерации.....	27
2.3.1. Результаты анализа ситуации на товарных рынках для содействия развитию конкуренции в субъекте Российской Федерации, утвержденных приложением к Стандарту (описание фактической ситуации на товарном рынке, структурные показатели рынка, проблемы и факторы, ограничивающие конкуренцию).	29
2.3.1.1. Рынок услуг дошкольного образования.....	29

2.3.1.2. Рынок услуг среднего профессионального образования.....	33
2.3.1.3. Рынок услуг дополнительного образования детей.	34
2.3.1.4. Рынок услуг детского отдыха и оздоровления детей.....	35
2.3.1.5. Рынок услуг розничной торговли лекарственными препаратами, медицинскими изделиями и сопутствующими товарами.	36
2.3.1.6. Рынок психолого-педагогического сопровождения детей с ограниченными возможностями здоровья.....	38
2.3.1.7. Рынок социальных услуг.	39
2.3.1.8. Рынок теплоснабжения (производство тепловой энергии).	41
2.3.1.9. Рынок услуг по сбору и транспортированию твердых коммунальных отходов.	43
2.3.1.10. Рынок выполнения работ по благоустройству городской среды.	45
2.3.1.11. Рынок выполнения работ по содержанию и текущему ремонту общего имущества собственников помещений в многоквартирном доме.	46
2.3.1.12. Рынок купли-продажи электрической энергии (мощности) на розничном рынке электрической энергии (мощности).	49
2.3.1.13. Рынок производства электрической энергии (мощности) на розничном рынке электрической энергии (мощности), включая производство.....	51
2.3.1.14. Рынок оказания услуг по перевозке пассажиров автомобильным транспортом по муниципальным маршрутам регулярных перевозок.	52
2.3.1.15. Рынок оказания услуг по перевозке пассажиров автомобильным транспортом по межмуниципальным маршрутам регулярных перевозок.	53
2.3.1.16. Рынок оказания услуг по перевозке пассажиров и багажа легковым такси на территории Камчатского края.	54
2.3.1.17. Рынок оказания услуг по ремонту автотранспортных средств.....	55
2.3.1.18. Рынок услуг связи, в том числе услуг по предоставлению широкополосного доступа к информационно-телекоммуникационной сети «Интернет».	56
2.3.1.19. Рынок жилищного строительства (за исключением Московского фонда реновации жилой застройки и индивидуального жилищного строительства).	58
2.3.1.20. Рынок строительства объектов капитального строительства, за исключением жилищного и дорожного строительства.	59
2.3.1.21. Рынок дорожной деятельности (за исключением проектирования).....	60
2.3.1.22. Рынок кадастровых и землеустроительных работ.	60
2.3.1.23. Рынок реализации сельскохозяйственной продукции.....	61
2.3.1.24. Рынок племенного животноводства.	62
2.3.1.25. Рынок семеноводства.....	63
2.3.1.26. Рынок вылова водных биоресурсов.....	63
2.3.1.27. Рынок переработки водных биоресурсов.....	65

2.3.1.28. Рынок добычи общераспространенных полезных ископаемых на участках недр местного значения.	67
2.3.1.29. Рынок нефтепродуктов.	69
2.3.1.30. Рынок легкой промышленности.	70
2.3.1.31. Рынок обработки древесины и производства изделий из дерева.	70
2.3.1.32. Рынок производства бетона.....	71
2.3.1.33. Сфера наружной рекламы.	71
2.3.1.34. Рынок производства продуктов питания.	72
2.3.1.35. Рынок перевозок пассажиров авиационным транспортом.....	75
2.3.1.36. Рынок услуг перевозок пассажиров водным транспортом.	76
2.3.1.37. Розничная торговля.	77
2.3.1.38. Рынок услуг в сфере культуры.....	80
2.3.1.39. Рынок услуг в сфере туризма.	83
2.3.1.40. Рынок медицинских услуг.....	83
2.3.2. Результаты мониторинга наличия (отсутствия) административных барьеров и оценки состояния конкурентной среды субъектами предпринимательской деятельности (с указанием числа респондентов, участвующих в опросах по каждому рынку).	85
2.3.2.1. Условия ведения бизнеса. Состояние и развитие конкурентной среды на товарных рынках Камчатского края.	87
2.3.2.3. Анализ обращений субъектов предпринимательской деятельности, касающихся качества конкурентной среды в Управление Роспотребнадзора по Камчатскому краю.....	115
2.3.3. Результаты мониторинга удовлетворенности потребителей качеством товаров, работ и услуг на рынках субъекта Российской Федерации и состоянием ценовой конкуренции.	115
2.3.4. Мониторинг удовлетворенности субъектов предпринимательской деятельности и потребителей товаров, работ и услуг качеством (уровнем доступности, понятности и удобства получения) официальной информацией о состоянии конкуренции на товарных рынках Камчатского края по содействию развитию конкуренции, размещаемой уполномоченным органом и муниципальными образованиями.	128
2.3.4.1. Оценка удовлетворенности субъектов предпринимательской деятельности качеством официальной информации о состоянии конкурентной среды на рынках товаров, работ и услуг Камчатского края и деятельности по содействию развитию конкуренции.....	128
2.3.5. Результаты мониторинга деятельности субъектов естественных монополий на территории субъекта Российской Федерации.	136
2.3.5.1. Оценки удовлетворенности услугами субъектов естественных монополий (водоснабжения/водоотведения, газоснабжения, электроснабжения, теплоснабжения) со стороны субъектов предпринимательства.	137
2.3.5.2. Оценки удовлетворенности услугами субъектов естественных монополий (водоснабжения/водоотведения, газоснабжения, электроснабжения, теплоснабжения, телефонной связи) со стороны потребителей.....	139

2.3.6. Результаты мониторинга деятельности хозяйствующих субъектов, доля участия субъекта Российской Федерации или муниципального образования в которых составляет 50 и более процентов.	140
2.3.7. Мониторинг цен на товары, входящие в перечень отдельных видов социально значимых продовольственных товаров первой необходимости, в отношении которых могут устанавливаться предельно допустимые розничные цены.	Ошибка! Закладка не определена.
2.3.8. Мониторинг логистических возможностей Камчатского края.....	141
2.3.9. Анализ результатов мониторинга и структурированные выводы.....	141
2.3.10. Оценка эффективности реализованных системных мероприятий по развитию конкуренции.	154
2.4. Утверждение перечня товарных рынков.....	173
2.5. Утверждение плана мероприятий («дорожной карты»).....	185
2.6. Подготовка ежегодного Доклада, подготовленного в соответствии с положениями Стандарта.	189
2.7. Создание и реализация механизмов общественного контроля за деятельностью субъектов естественных монополий.....	189
2.7.1. Сведения о наличии межотраслевого совета потребителей при высшем должностном лице субъекта Российской Федерации (далее – Межотраслевой совет потребителей).....	190
2.7.2. Внедрение и применение технологического и ценового аудита (далее – ТЦА) инвестиционных проектов субъектов естественных монополий и крупных инвестиционных проектов с государственным участием.	193
2.7.3. Повышение прозрачности деятельности субъектов естественных монополий (далее – СЕМ) в субъекте Российской Федерации.	194
Раздел 3. Сведения о достижении целевых показателей эффективности установленных в региональной «дорожной карте».	223
Раздел 4. Сведения о лучших региональных практиках содействия развитию конкуренции.	223
4.1. Информация о лучших региональных практиках, внедренных Камчатским краем по итогам отчетного года.	223
4.2. Информация о потенциальных лучших региональных практиках по итогам отчетного года.	224
Раздел 5. Сведения об эффекте, достигнутом при внедрении Стандарта.....	224
5.1. Достигнутый эффект и результаты от реализации Стандарта.....	224
Раздел 6. Дополнительные комментарии со стороны субъекта Российской Федерации («обратная связь»).	232
1.1. Комментарии и предложения в отношении положений Стандарта.	232
Заключение	233
Перечень приложений к Докладу о состоянии и развитии конкурентной среды на рынках товаров, работ и услуг Камчатского края по итогам 2020 года.....	241

Введение

Настоящий Доклад о состоянии и развитии конкурентной среды на рынках товаров, работ и услуг Камчатского края по итогам 2021 года (далее - Доклад) подготовлен Министерством инвестиций, промышленности и предпринимательства Камчатского края (далее - уполномоченный орган) во исполнение Стандарта развития конкуренции в субъектах Российской Федерации (далее – Стандарт), утвержденного распоряжением Правительства Российской Федерации от 17.04.2019 № 768-р.

Доклад подготовлен уполномоченным органом при участии следующих органов власти и организаций:

- 1) Органы исполнительной власти Камчатского края:
 - Министерство инвестиций, промышленности и предпринимательства Камчатского края;
 - Министерство экономического развития и торговли Камчатского края;
 - Министерство цифрового развития Камчатского края;
 - Министерство сельского хозяйства, пищевой и перерабатывающей промышленности Камчатского края;
 - Министерство природных ресурсов и экологии Камчатского края;
 - Министерство финансов Камчатского края;
 - Министерство рыбного хозяйства Камчатского края;
 - Министерство жилищно-коммунального хозяйства и энергетики Камчатского края;
 - Министерство имущественных и земельных отношений Камчатского края;
 - Министерство образования Камчатского края;
 - Министерство строительства и жилищной политики Камчатского края;
 - Министерство здравоохранения Камчатского края;
 - Министерство социального благополучия и семейной политики Камчатского края;
 - Министерство культуры Камчатского края;
 - Министерство транспорта и дорожного строительства Камчатского края;
 - Министерство спорта Камчатского края;
 - Министерство труда и развития кадрового потенциала Камчатского края;
 - Министерство туризма Камчатского края;
 - Агентство лесного хозяйства Камчатского края;
 - Региональная служба по тарифам и ценам Камчатского края;
 - Министерства по делам местного самоуправления и развитию Корякского округа Камчатского края;
 - Государственная жилищная инспекция Камчатского края;
 - Министерства развития гражданского общества и молодежи Камчатского края.

2) Органы местного самоуправления:

- Петропавловск-Камчатский городской округ;
- Вилючинский городской округ;
- Городской округ «посёлок Палана»;
- Алеутский муниципальный округ;
- Быстринский муниципальный район;
- Елизовский муниципальный район;
- Карагинский муниципальный район;
- Мильковский муниципальный район;
- Олюторский муниципальный район;
- Пенжинский муниципальный район;
- Соболевский муниципальный район;
- Тигильский муниципальный район;
- Усть-Большерецкий муниципальный район;
- Усть-Камчатский муниципальный район;

3) Управление Федеральной антимонопольной службы по Камчатскому краю;

4) Управление Федеральной налоговой службы по Камчатскому краю;

5) Управление Федеральной службы по надзору в сфере защиты прав потребителей и благополучия человека по Камчатскому краю.

При подготовке Доклада использована статистическая информация Территориального органа Федеральной службы государственной статистики по Камчатскому краю, Управления Министерства юстиции Российской Федерации по Камчатскому краю, информация, представленная представителями бизнес-сообщества, экспертами в отраслях, общественными объединениями, представляющими интересы бизнес-сообщества и потребителей товаров, работ и услуг региона, результаты социологических исследований конкурентной среды в регионе, проведенных ООО «Исследовательской компанией «Эс Ай Эс Корпорейшн».

Настоящий Доклад подготовлен на основании и в соответствии со следующими документами:

– распоряжение Правительства Российской Федерации от 17.04.2019 № 768-р «Об утверждении Стандарта развития конкуренции в субъектах Российской Федерации»;

- распоряжение Правительства Камчатского края об утверждении Плана мероприятий («дорожной карты») по содействию развитию конкуренции в Камчатском крае на 2019-2021 годы от 11.10.2019 № 447-РП (с изменениями от 20.12.2019 № 581);

- распоряжение Правительства Камчатского края от 27.11.2018 № 484-РП об утверждении Перечня ключевых показателей (сфер, товарных рынков) развития конкуренции в Камчатском крае к 01 января 2022 года (с изменениями от 28.08.2019 № 384-РП, с изменениями от 20.12.2019 № 582-РП);

- распоряжения Правительства Камчатского края от 27.12.2021 № 649 «Об утверждении плана мероприятий «дорожной карты» по содействию развитию конкуренции в Камчатском крае на 2022-2025 годы»;
- постановление Правительства Камчатского края от 28.07.2020 № 311-П «О Совете по развитию конкуренции в Камчатском крае»;
- распоряжение Правительства Камчатского края от 31.07.2020 № 307-РП «Об утверждении состава Совета по развитию конкуренции в Камчатском крае»;
- постановление Губернатора Камчатского края от 17.03.2015 № 25 «О Совете потребителей по вопросам деятельности субъектов естественных монополий в Камчатском крае» (с изменениями от 13.06.2019 № 45);
- распоряжение Губернатора Камчатского края от 17.03.2015 № 255-Р «Об утверждении состава Совета потребителей по вопросам деятельности субъектов естественных монополий в Камчатском крае» (с изменениями от 25.08.2017 № 1028-р, от 04.07.2019 № 857-Р, от 10.02.2020 № 129-Р, от 10.06.2020 № 566-Р, от 10.08.2020 № 752-Р).

Доклад содержит следующую информацию в соответствии с рекомендациями:

- о состоянии и развитии конкурентной среды на рынках товаров, работ и услуг Камчатского края;
- о проблемах развития конкуренции и поставленных задачах по созданию благоприятной конкурентной среды на рынках товаров, работ и услуг Камчатского края;
- о мероприятиях и результатах деятельности исполнительных органов государственной власти Камчатского края по внедрению Стандарта;
- о результатах общественного контроля за деятельностью субъектов естественных монополий;
- о достижении целевых значений контрольных показателей эффективности, установленных в Плане мероприятий («дорожной карте») по содействию развитию конкуренции в Камчатском крае (далее - дорожная карта);
- о результативности и эффективности деятельности органов власти по содействию развитию конкуренции.

Также настоящий Доклад содержит сведения о реализации основных составляющих Стандарта:

- сведения об определении и результатах деятельности исполнительного органа государственной власти Камчатского края, уполномоченного координировать деятельность по содействию развитию конкуренции в регионе – Министерство инвестиций, промышленности и предпринимательства Камчатского края (в соответствии с постановлением Губернатора Камчатского края от 17 марта 2016 года № 23 «Об изменении структуры исполнительных органов государственной власти Камчатского края» полномочия в сфере развития конкуренции переданы от Министерства экономического развития, предпринимательства и торговли Камчатского края, ныне Министерство

экономического развития и торговли Камчатского края, а также Постановления Правительства Камчатского края от 06.02.2020 № 43-П);

- об определённых в органах исполнительной власти субъекта Российской Федерации должностных лиц с правом принятия управленческих решений, занимающих должности не ниже заместителя руководителя, ответственных за координацию вопросов содействия развитию конкуренции, а также структурных подразделений, ответственных за разработку и реализацию планов мероприятий («дорожных карт») по содействию развитию конкуренции в подведомственной сфере деятельности с внесением соответствующих обязанностей в должностные регламенты и положения о структурных подразделениях;

- сведения о заключённых соглашениях по внедрению Стандарта уполномоченным органом и органами местного самоуправления городских округов и муниципальных районов в Камчатском крае; о проведенных в 2020 году обучающих мероприятиях для органов местного самоуправления по вопросам содействия развитию конкуренции; о работе по формированию рейтинга муниципальных образований по содействию развитию конкуренции и обеспечению условий для формирования благоприятного инвестиционного климата, предусматривающего систему поощрений; формировании и деятельности Совета по развитию конкуренции в Камчатском крае (далее – Совет);

- о проведении ежегодного мониторинга состояния и развития конкурентной среды на рынках товаров и услуг Камчатского края с развернутой детализацией результатов и анализом информации в соответствии с требованиями Стандарта;

- о формировании обосновании, утверждении перечня товарных рынков для содействия развитию конкуренции в Камчатском крае;

- о формировании, утверждении и корректировке Плана мероприятий («дорожной карты») по содействию развитию конкуренции в Камчатском крае на 2019-2021 годы, подготовленного в соответствии с положениями Стандарта;

- о создании и реализации в регионе механизма общественного контроля за деятельностью субъектов естественных монополий.

В заключении представлены выводы о состоянии конкуренции и результатах деятельности исполнительных органов государственной власти Камчатского края по содействию развитию конкуренции в регионе, отражены основные достижения по развитию конкурентной среды по итогам 2021 года, обозначены планируемые действия по содействию развитию конкуренции в Камчатском крае на среднесрочную перспективу, а также сведения о лучших региональных практиках.

Данный Доклад рассмотрен и утвержден **протоколом Совета от 01.04.2021 № 41-3 размещен** в разделе «Развитие конкурентной среды» в информационно-телекоммуникационной сети Интернет (<https://aginvest.kamgov.ru/razvitie-konkurentcii/doklad-o-sostoanii-i-razvitii-konkurentnoj-sredy-na-rynках-tovarov-rabot-i-uslug-kamcatskogo-kraa>), на интернет портале об инвестиционной деятельности Камчатского края в разделе «Инвестполитика» подразделе «Развитие конкуренции» (<http://investkamchatka.ru/>).

Раздел 1. Сведения о внедрении Стандарта развития конкуренции в субъектах Российской Федерации.

1.1. Решение высшего должностного лица субъекта Российской Федерации о внедрении Стандарта развития конкуренции в субъектах Российской Федерации.

С 2014 года Правительством Камчатского края в инициативном порядке организована работа по внедрению Стандарта на территории Камчатского края в целях формирования системного подхода, создающего эффективные и прозрачные стимулы развития конкуренции в интересах конечного потребителя товаров, работ и услуг, улучшения предпринимательского климата в Камчатском крае, облегчения доступа предпринимателей на рынки с высокой конкуренцией и стимулирования новых предпринимательских инициатив.

Постановлением Правительства Камчатского края от 18.08.2014 № 333-П внесены изменения в Положение о Министерстве экономического развития, предпринимательства и торговли Камчатского края, определяющие Министерство экономического развития, предпринимательства и торговли Камчатского края уполномоченным органом по содействию развитию конкуренции в Камчатском крае.

В соответствии с постановлением Губернатора Камчатского края от 17.03.2016 № 23 «Об изменении структуры исполнительных органов государственной власти Камчатского края» полномочия в сфере развития конкуренции переданы от Министерства экономического развития, предпринимательства и торговли Камчатского края, ныне Министерство экономического развития и торговли Камчатского края, Агентству инвестиций и предпринимательства Камчатского края (<http://publication.pravo.gov.ru/Document/View/4100201603230006>).

В соответствии с постановлением Правительства Камчатского края от 19.04.2016 № 141-П (<https://aginvest.kamgov.ru/files/5e41e15e798f00.86587688.pdf> с изменениями от 18.09.2018 № 383-П) (<https://aginvest.kamgov.ru/files/5e41e16f566554.56348733.pdf>) Агентство инвестиций и предпринимательства Камчатского края определено Уполномоченным органом государственной власти Камчатского края по содействию развитию конкуренции в Камчатском крае.

В соответствии с Постановлением Правительства Камчатского края от 06.02.2020 № 43-П, Агентство инвестиций и предпринимательства Камчатского края переименовано в Министерство инвестиций, промышленности и предпринимательства Камчатского края.

На заседании Инвестиционного совета в Камчатском крае 27 августа 2014 года утверждена рабочая группа Инвестиционного совета в Камчатском крае по развитию конкуренции, которая в дальнейшем преобразована в Совет по развитию конкуренции.

В целях реализации Стандарта постановлением Правительства Камчатского края от 28.07.2020 № 311-П утвержден Совет по развитию конкуренции в Камчатском крае», а также распоряжением Правительства Камчатского края от 31.07.2020 № 307-РП утвержден состав Совета по развитию конкуренции в Камчатском крае.

С 2014 года в Камчатском крае ежегодно проводится мониторинг состояния и развития конкурентной среды и деятельности по содействию развитию конкуренции.

В 2021 году мониторинг проводился по 40 товарным рынкам с привлечением подрядной организации ООО «Исследовательская компания «Эс Ай Эс Корпорейшн» (г. Пермь).

С утверждением Стандарта в соответствии с распоряжением Правительства Российской Федерации от 17.04.2019 № 768-р установлены более высокие требования к деятельности исполнительных органов государственной власти субъектов Российской Федерации по совершенствованию конкурентной политики. Такая работа в регионе организована в тесном взаимодействии исполнительных органов государственной власти Камчатского края, территориальных органов федеральных органов исполнительной власти, органов местного самоуправления городских округов и муниципальных районов в Камчатском крае и общественных организаций, представляющих интересы предпринимателей и потребителей товаров, работ и услуг.

В 2019 году распоряжением Правительства Камчатского края от 11.10.2019 № 447-РП утверждена дорожная карта, учитывающая требования нового Стандарта. Распоряжением Правительства Камчатского края от 20.12.2019 № 581-РП в дорожную карту внесены изменения. Письмом от 02.12.2019 № СП/105739/19 дорожная карта согласована с Федеральной антимонопольной службой России.

В соответствии с распоряжением Правительства Российской Федерации от 02.09.2021 № 2424-р «Об утверждении Национального плана развития конкуренции в Российской Федерации на 2021-2025 годы» в 2021 году Правительством Камчатского края утверждён план мероприятий «дорожная карта» по содействию развитию конкуренции в Камчатском крае на 2022-2025 годы (распоряжение Правительства Камчатского края от 27.12.2021 № 649-р <https://aginvest.kamgov.ru/files/61df92f6869b65.66276323.pdf>)

Все нормативные правовые документы, связанные с деятельностью по содействию развитию конкурентной среды, размещены в информационно-телекоммуникационной сети «Интернет»:

- на официальном сайте Министерства инвестиций, промышленности и предпринимательства Камчатского края (https://aginvest.kamgov.ru/razvitie_konkurentnoj_sredy/akty_konkurentciya);

- на интернет портале об инвестиционной деятельности Камчатского края в подразделе «Развитие конкуренции» (<http://investkamchatka.ru/>) раздела «Инвестполитика».

1.2. Информация о реализации проектного подхода при внедрении Стандарта.

В настоящее время рассматривается возможность осуществлять деятельность по внедрению Стандарта с использованием проектного подхода к управлению.

С 2018 года такой инструмент используется в отношении мероприятий Национального рейтинга состояния инвестиционного климата в субъектах Российской Федерации, в 2020 и 2021 году – применительно к реализации Национальных проектов на территории Камчатского края. В 2022 году планируется использовать приобретенный опыт при внедрении Стандарта по аналогии в соответствии с разработанной региональной нормативной базой по проектному управлению.

Организация проектной деятельности в Камчатском крае осуществляется в соответствии с постановлением Правительства Камчатского края «Об организации проектной деятельности в исполнительных органах государственной власти Камчатского края» от 03.08.2021 № 340-П.

Положение утверждает порядок управление проектами (программами) и взаимодействия между их участниками, критерии отнесения мероприятий к проектной деятельности, порядок открытия, планирования, исполнения и контроля реализации проектов (программ), управления изменениями проектами (программами).

Кроме этого Положение регламентирует организационную структуру системы управления проектами (программами) и функции органов управления проектной деятельностью, порядок инициирования проекта (программы), формирования портфеля приоритетных проектов (программ), подготовку проектов (программ), завершения и приостановления, мониторинг реализации, оценку проектов (программ) и иные контрольные мероприятия.

1.3. Сведения об источниках финансовых средств, используемых для достижения целей Стандарта.

На государственную программу «Развитие экономики и внешнеэкономической деятельности Камчатского края» согласно закону Камчатского края от 29.11.2019 № 738 «О краевом бюджете на 2020 год и на плановый период 2021 и 2022 год», на 2021 год выделено 16 753 251,32379 тыс. рублей. Из указанных средств на реализацию подпрограмм выделено 1 269 450,89017 тыс. рублей, в том числе:

- Подпрограмма "Развитие субъектов малого и среднего предпринимательства" – 880 118,84140.
- Подпрограмма "Развитие промышленности, внешнеэкономической деятельности, конкуренции" – 18 896,00293.

- Подпрограмма "Снижение административных барьеров, повышение качества предоставления и доступности государственных услуг в Камчатском крае" – 370 436,04584.

1.4. Информация об учете результатов работы органов исполнительной власти субъекта Российской Федерации и органов местного самоуправления по внедрению Стандарта и реализации плана мероприятий («дорожной карты») по содействию развитию конкуренции при принятии решений о поощрении руководителей органов исполнительной власти субъекта Российской Федерации и органов местного самоуправления.

В целях разработки и внедрения системы мотивации и поощрения органов местного самоуправления муниципальных районов (городских округов) в Камчатском крае к эффективной работе по содействию развитию конкуренции утверждено постановление Губернатора Камчатского края от 24.12.2019 № 106 «Об отдельных видах наград Камчатского края и поощрениях Губернатора Камчатского края» (<https://aginvest.kamgov.ru/document/frontend-document/view-npa?id=23282>) в части объявления благодарности органам местного самоуправления муниципальных районов (городских округов) в Камчатском крае на основании результатов рейтинга в части их деятельности по содействию развитию конкуренции и обеспечению условий для формирования благоприятного инвестиционного климата и деловой среды.

Рейтинг органов местного самоуправления муниципальных образований Камчатского края в части их деятельности по содействию развитию конкуренции состоит из оценки следующих показателей:

Блок 1. Эффективность работы по реализации Указа, Перечня поручений, распоряжения Правительства Камчатского края от 27.11.2018 № 484-РП об утверждении Перечня ключевых показателей (сфер, товарных рынков) развития конкуренции в Камчатском крае к 01 января 2022 года.

2) Блок 2. Эффективность работы по реализации положений Стандарта.

3) Блок 3. Эффективность работы по обеспечению условий для благоприятного инвестиционного климата в муниципальных образованиях.

Согласно действующему законодательству Камчатского края все задачи по реализации мероприятий, направленных на внедрение Стандарта, и реализации мероприятий «дорожной карты», в полной мере относятся к компетенции органов исполнительной власти Камчатского края.

В 2022 году планируется разработка единой методики оценки результатов работы органов исполнительной власти в части внедрения Стандарта и реализации мероприятий «дорожной карты», которая будет включать в себя оценку по следующим мероприятиям:

1) Определение в органах исполнительной власти субъекта Российской Федерации должностных лиц с правом принятия управленческих решений, занимающих должности не ниже заместителя руководителя, ответственных за

координацию вопросов содействия развитию конкуренции, а также структурных подразделений, ответственных за разработку и реализацию планов мероприятий («дорожных карт») по содействию развитию конкуренции в подведомственной сфере деятельности с внесением соответствующих обязанностей в должностные регламенты и положения о структурных подразделениях.

2) Участие исполнительных органов государственной власти в обучающих мероприятиях и тренингах по вопросам содействия развитию конкуренции и внедрению Стандарта.

3) Оказание содействия уполномоченному органу в проведении мониторинга среди предпринимателей на курируемых товарных рынках в части обеспечения количества заполненных анкет, в соответствии с рекомендациями Министерства.

4) Наличие ведомственного плана, разработанного с учетом Стандарта и региональной «дорожной карты».

5) Наличие обоснования включения товарного рынка в перечень ключевых показателей (сфер, товарных рынков) развития конкуренции в Камчатском крае в соответствии с распоряжением Правительства Камчатского края от 27.11.2018 № 484-РП об утверждении Перечня ключевых показателей (сфер, товарных рынков) развития конкуренции в Камчатском крае к 01 января 2022 года (с изменениями от 28.08.2019 № 384-РП, с изменениями от 20.12.2019 № 582-РП).

6) Проведение анализа товарного рынка (анализ структуры и динамики, проблематики, предложения по решению выявленных проблем).

7) Сведения о достижении ключевых показателей, утвержденных распоряжением Правительства Камчатского края от 27.11.2018 № 484-РП об утверждении Перечня ключевых показателей (сфер, товарных рынков) развития конкуренции в Камчатском крае к 01 января 2022 года (с изменениями от 28.08.2019 № 384-РП, с изменениями от 20.12.2019 № 582-РП).

8) Формирование ежеквартального отчета о результатах реализации «дорожной карты», утвержденной распоряжением Правительства Камчатского края об утверждении Плана мероприятий («дорожной карты») по содействию развитию конкуренции в Камчатском крае на 2019-2021 годы от 11.10.2019 № 447-РП (с изменениями от 20.12.2019 № 581).

9) Формирование годового отчета о результатах реализации «дорожной карты», утвержденной распоряжением Правительства Камчатского края об утверждении Плана мероприятий («дорожной карты») по содействию развитию конкуренции в Камчатском крае на 2019-2021 годы от 11.10.2019 № 447-РП (с изменениями от 20.12.2019 № 581).

1.5. Информация об определённых в органах исполнительной власти субъекта Российской Федерации должностных лиц, ответственных за разработку и реализацию планов мероприятий («дорожных карт») по содействию развитию конкуренции в подведомственной сфере деятельности с

внесением соответствующих обязанностей в должностные регламенты и положения о структурных подразделениях.

В соответствии с пунктом 5 Стандарта развития конкуренции во всех исполнительных органах государственной власти Камчатского края, являющихся ответственными исполнителями по реализации мероприятий, предусмотренных «дорожной картой» по развитию конкуренции в Камчатском крае, внесены изменения в положения исполнительных органов государственной власти в соответствии с которыми Министр несет персональную ответственность за выполнение возложенных на Министерство полномочий в части обеспечения приоритета целей и задач по развитию конкуренции на товарных рынках в установленной сфере деятельности (Таблица 1).

Таблица 1

	Исполнительные органы государственной власти	ФИО, должность	Реквизиты документа
1)	Министерство экономического развития и торговли Камчатского края	Морозова Юлия Сергеевна – Министр экономического развития и торговли Камчатского края	Постановление Правительства Камчатского края от 27.12.2012 № 590-П (изменения от 13.12.2021)
2)	Министерство инвестиций, промышленности и предпринимательства Камчатского края	Костенко Олег Николаевич - Врио Министра инвестиций, промышленности и предпринимательства	Постановление Правительства Камчатского края от 06.02.2020 № 430-П
3)	Министерство цифрового развития Камчатского края	Киселев Николай Владимирович - Министр цифрового развития Камчатского края	Постановление Правительства Камчатского края от 19.12.2008 № 429-П (ред. от 14.10.2020 № 406-П)
4)	Министерство сельского хозяйства, пищевой и перерабатывающей промышленности Камчатского края	Черныш Вячеслав Павлович - Министр сельского хозяйства, пищевой и перерабатывающей промышленности Камчатского края	Постановление Правительства Камчатского края от 25 апреля 2011 г. N 153-П (изменения от 01.02.2021 № 30-П)
5)	Министерство природных ресурсов и экологии Камчатского края	Кумарьков Алексей Анатольевич - Министр природных ресурсов и экологии Камчатского края	Постановление Правительства Камчатского края от 12.04.2011 № 137-П

		(изменения от 13.10.2020 № 405-П)
6)	Министерство финансов Камчатского края	Бутылин Александр Николаевич – Министр финансов Камчатского края Постановление Правительства Камчатского края от 19.12.2008 № 436-П (изменения от 12.10.2020 № 402-П)
7)	Министерство рыбного хозяйства Камчатского края	Здетовский Андрей Георгиевич - Министр рыбного хозяйства Камчатского края Постановление Правительства Камчатского края от 19.12.2008 № 446-П (изменения от 07.02.2020 № 44-П)
8)	Министерство жилищно-коммунального хозяйства и энергетики Камчатского края	Питиримов Александр Александрович - Министр жилищно-коммунального хозяйства и энергетики Камчатского края Постановление Правительства Камчатского края от 19 декабря 2008 г. № 426-П (изменения от 26.10.2020 № 437-П)
9)	Министерство имущественных и земельных отношений Камчатского края	Мищенко Иван Вячеславович - Министр имущественных и земельных отношений Камчатского края Постановление Законодательного Собрания Камчатского края от 17.02.2010 № 710 (изменения от 21.10.2020 № 922)
10)	Министерство образования Камчатского края	Короткова Александра Юрьевна - Министр образования Камчатского края Постановление Правительства Камчатского края от 19.12.2008 № 439 (изменения от 05.08.2019 № 353-П)
11)	Министерство строительства и жилищной политики Камчатского края	Дегодьев Андрей Григорьевич - Министр строительства и жилищной политики Камчатского края Постановление губернатора Камчатского края от 21.09.2020 N 171
12)	Министерство здравоохранения Камчатского края	Кузьмин Андрей Валерьевич - Министр здравоохранения Камчатского края Постановление Правительства Камчатского края от 19.12.2008 № 414-П (изменения от 07.02.2020)

13)	Министерство социального благополучия и семейной политики Камчатского края	Фёдорова Анастасия Сергеевна - Министр социального благополучия и семейной политики Камчатского края	Постановление Правительства Камчатского края от 19.12.2008 № 423-П (14.10.2020 № 413-П)
14)	Министерство культуры Камчатского края	Прокопенко Оксана Игоревна - Министр культуры Камчатского края	Постановление Правительства Камчатского края от 19.12.2008 № 425-П (изменения от 07.06.2021 № 234-П)
15)	Министерство транспорта и дорожного строительства Камчатского края	Каюмов Владимир Владимирович - Министр транспорта и дорожного строительства Камчатского края	Постановление Правительства Камчатского края от 19.12.2008 № 445-П (изменения от 09.10.2020 № 397-П)
16)	Министерство спорта Камчатского края	Хмелевский Константин Валерьевич - Министр спорта Камчатского края	Постановление Правительства Камчатского края от 18.12.12 № 562-П
17)	Министерство труда и развития кадрового потенциала Камчатского края	Ниценко Наталья Борисовна - Министр труда и развития кадрового потенциала Камчатского края	Постановление Правительства Камчатского края от 19.12.2008 № 415-П (изменения 21.12.2020 № 510-П)
18)	Министерство туризма Камчатского края	Русанов Владимир Владимирович - Министр туризма Камчатского края	Постановление Правительства Камчатского края от 18.12.2012 № 561-П (изменения от 14.12.2021 № 540-П)
19)	Агентство лесного хозяйства Камчатского края	Щипицын Дмитрий Борисович - Руководитель Агентства лесного хозяйства Камчатского края	Постановление Правительства Камчатского края от 28.04.2011 N 165-П (изменения от 14.10.2020)
20)	Региональная служба по тарифам и ценам Камчатского края	Губинский Владимир Александрович - Врио Руководителя Региональной службы по тарифам и ценам Камчатского края	Постановление Правительства Камчатского края от 19.12.2008 № 424-П (изменения от 08.06.2021 № 249-П)

21)	Государственная жилищная инспекция Камчатского края	Суколин Олег Владимирович - Руководитель Государственной жилищной инспекции Камчатского края	Постановление Правительства Камчатского края от 19.12.2008 г. № 418-П (изменения от 07.02.2020 № 47-П)
22)	Министерство по делам местного самоуправления и развитию Корякского округа Камчатского края	Лебедев Сергей Владимирович – Министр по делам местного самоуправления и развития Корякского округа Камчатского края	Постановление Правительства Камчатского края от 29.01.2013 № 25-П (изменения от 03.06.2021)
23)	Министерство развития гражданского общества и молодежи Камчатского края	Ковалык Анна Юрьевна – Министр развития гражданского общества и молодежи Камчатского края	Постановление Правительства Камчатского края от 26.05.2011 № 201-П (изменения от 13.12.2021 № 533-П)

Раздел 2. Сведения о реализации составляющих Стандарта.

2.1. Сведения о заключенных соглашениях (меморандумах) по внедрению Стандарта между органами исполнительной власти субъекта Российской Федерации и органами местного самоуправления.

В состав Камчатского края входят 14 муниципальных образований, в том числе 2 городских округа, 1 муниципальный округ и 11 муниципальных районов.

В целях реализации Стандарта на уровне муниципальных образований в 2019 году уполномоченным органом заключены соглашения со всеми органами местного самоуправления городских округов и муниципальных районов в Камчатском крае.

Информация о заключенных соглашениях представлена в Таблице 2.

Таблица 2.

П/п	Городские округа/ муниципальные районы	№ соглашения	Дата заключения соглашения	Ссылка на страницу в информационно-телекоммуникационной сети «Интернет»
Городские округа				
1.	Петропавловск-Камчатский городской округ	1	29.11.2019	https://aginest.kamgov.ru/files/5e60e2a89a1055.68124424.pdf

2.	Вилючинский городской округ	2	29.11.2019	https://aginvest.kamgov.ru/files/5e1ff1ef4c4323.15725769.pdf
3.	Городской округ «посёлок Палана»	3	29.11.2019	https://aginvest.kamgov.ru/files/5e42702fb0ea09.39853195.pdf
Муниципальные районы				
4.	Алеутский муниципальный район	4	29.11.2019	https://aginvest.kamgov.ru/files/5e1ff1fc156123.18086224.pdf
5.	Быстринский муниципальный район	5	29.11.2019	https://aginvest.kamgov.ru/files/5e1ff214104754.90352583.pdf
6.	Елизовский муниципальный район	6	29.11.2019	https://aginvest.kamgov.ru/files/5e1ff2086c5404.35786396.pdf
7.	Карагинский муниципальный район	7	29.11.2019	https://aginvest.kamgov.ru/files/5e1ff21f04ef69.09328458.pdf
8.	Мильковский муниципальный район	8	29.11.2019	https://aginvest.kamgov.ru/files/5e1ff22ba883b0.43535690.pdf
9.	Олюторский муниципальный район	9	29.11.2019	https://aginvest.kamgov.ru/files/5e1ff2f1b93886.99754838.pdf
10.	Пенжинский муниципальный район	10	20.11.2019	https://aginvest.kamgov.ru/files/5e1ff24080a9e5.95981381.pdf
11.	Соболевский муниципальный район	11	29.11.2019	https://aginvest.kamgov.ru/files/5e1ff24b456eb1.00121280.pdf
12.	Тигильский муниципальный район	12	29.11.2019	https://aginvest.kamgov.ru/files/5e1ff25824b5f4.94632741.pdf
13.	Усть-Большерецкий муниципальный район	13	29.11.2019	https://aginvest.kamgov.ru/files/5e1ff26359a274.00211779.pdf
14.	Усть-Камчатский муниципальный район	14	29.11.2019	https://aginvest.kamgov.ru/files/5e1ff26d164d80.90035944.pdf

Сторонами соглашения выступили уполномоченный орган по развитию конкуренции – Агентство инвестиций и предпринимательства Камчатского края (ныне Министерство инвестиций, промышленности и предпринимательства

Камчатского края) и Главы администраций муниципальных районов и городских округов в Камчатском крае.

В настоящий момент, в связи с присоединением Министерства инвестиций, промышленности и предпринимательства Камчатского края к Министерству экономического развития Камчатского края, во втором квартале 2022 года планируется заключение новых соглашений.

В соглашении отражаются положения, определяющие его цели и предмет, порядок, формы и направления взаимодействия. В рамках соглашения предусмотрено участие органов местного самоуправления в каждом этапе работы по реализации требований Стандарта.

На официальных сайтах всех муниципальных образований создан и регулярно актуализируется раздел «Развитие конкурентной среды».

Информация о деятельности органов местного самоуправления муниципальных образований в части реализации Стандарта и развития конкуренции размещена в информационно-телекоммуникационной сети «Интернет»:

- на официальном сайте Министерства инвестиций, промышленности и предпринимательства Камчатского края

- (https://aginvest.kamgov.ru/razvitie_konkurentnoj_sredy/vzaimodejstvie-s-organami-mestnogo-samoupravlenia);

- на интернет портале об инвестиционной деятельности Камчатского края в подразделе «Развитие конкуренции» (<http://investkamchatka.ru>) раздела «Инвестполитика».

2.2. Определение органа исполнительной власти субъекта Российской Федерации, уполномоченного содействовать развитию конкуренции в субъекте Российской Федерации в соответствии со Стандартом (далее – Уполномоченный орган).

В соответствии с постановлением Правительства Камчатского края от 06.02.2020 № 43-П об утверждении Положения о Министерстве инвестиций и предпринимательства Камчатского края (<https://www.kamgov.ru/aginvest/polozenie>), Министерство инвестиций, промышленности и предпринимательства Камчатского края:

- определено Уполномоченным органом государственной власти Камчатского края по содействию развитию конкуренции в Камчатском крае; по разработке и внедрению системы внутреннего обеспечения соответствия требованиям антимонопольного законодательства в деятельность органов государственной власти Камчатского края;

- координирует деятельность исполнительных органов государственной власти Камчатского края по реализации Национального плана развития конкуренции в Камчатском крае, по внедрению Стандарта развития конкуренции в Камчатском крае, формирует перечень товарных рынков; разрабатывает дорожную

карту по внедрению Стандарта развития конкуренции; проводит мониторинг удовлетворенности потребителей товаров, работ, услуг товарных рынках;

- формирует Доклад о состоянии и развитии конкурентной среды в Камчатском крае;

- организует работу Совета при Губернаторе Камчатского края по развитию конкуренции в Камчатском крае.

В соответствии с установленными требованиями Стандарта уполномоченный орган:

- организует проведение не реже 2 раз в год обучающих мероприятий и тренингов для органов местного самоуправления по вопросам содействия развитию конкуренции;

- формирует рейтинг муниципальных образований в части их деятельности по содействию развитию конкуренции и обеспечению условий для благоприятного инвестиционного климата;

- размещает информацию о деятельности по содействию развитию конкуренции и соответствующие материалы на официальном сайте уполномоченного органа в информационно-телекоммуникационной сети «Интернет», обеспечивает его поддержание в актуальном состоянии;

- рассматривает обращения субъектов предпринимательской деятельности, потребителей товаров, работ и услуг, и общественных организаций, представляющих интересы потребителей, по вопросам содействия развитию конкуренции в пределах установленной компетенции.

2.2.1. Сведения о проведенных в отчетном периоде в субъекте Российской Федерации обучающих мероприятиях и тренингах для органов местного самоуправления по вопросам содействия развитию конкуренции.

Стандартом развития конкуренции предполагается реализация установленных требований по формированию эффективных мер по развитию конкуренции на уровне муниципальных образований.

В связи с этим в 2021 году уполномоченным органом в целях обеспечения единообразного подхода к осуществлению деятельности органов исполнительной и муниципальной власти на постоянной основе проводились телефонные консультации по вопросам внедрения на территории Камчатского края Стандарта.

Одновременно с этим сотрудниками Министерства инвестиций, промышленности и предпринимательства Камчатского края проведены очные консультации предпринимателей и жителей отдаленных районов (Усть-Большерецк, Усть-Камчатск, Быстринский муниципальный район, Соболевский муниципальный район, Мильковский муниципальный район, Елизовский муниципальный район).

2.2.2. Формирование рейтинга муниципальных образований по содействию развитию конкуренции и обеспечению условий для формирования благоприятного инвестиционного климата, предусматривающего систему поощрения (далее – Рейтинг МО).

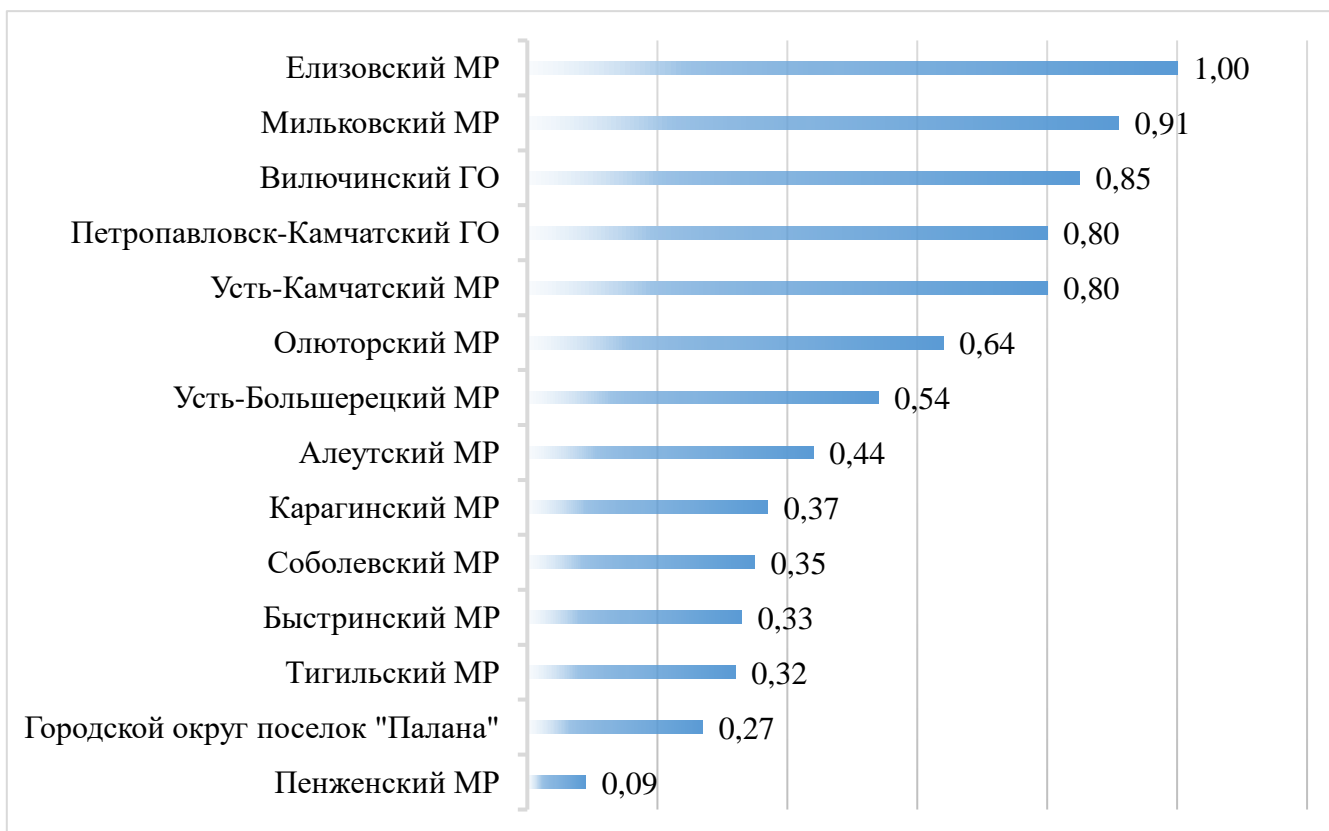
В целях социально-экономического развития городских округов и муниципальных районов в Камчатском крае, улучшения инвестиционного климата, создания условий для роста благосостояния и качества жизни населения, а также во исполнение требований пункта 8 Стандарта, приказом Агентства инвестиций и предпринимательства Камчатского края от 17.12.2018 № 289-п (с изменениями от 27.01.2020 № 17-п, <https://aginvest.kamgov.ru/files/5e435f677217b9.12246153.pdf>) утверждена актуализированная методика формирования рейтинга, дополнительно учитывающая положения Указа Президента Российской Федерации от 21.12.2017 № 618 «Об основных направлениях государственной политики по развитию конкуренции» (далее – Указ № 618 по развитию конкуренции) и Перечня поручений Президента Российской Федерации от 15.05.2018 № ПР-817ГС по итогам Государственного совета (далее – Перечень поручений), состоявшегося 05 апреля 2018 года.

Во исполнение подпункта «в» пункта 2 Перечня поручений и в целях разработки и внедрения системы мотивации и поощрения органов местного самоуправления муниципальных районов (городских округов) в Камчатском крае к эффективной работе по содействию развитию конкуренции утверждено постановление Губернатора Камчатского края от 24.12.2019 № 106 «Об отдельных видах наград Камчатского края и поощрениях Губернатора Камчатского края» (<https://aginvest.kamgov.ru/document/frontend-document/viewnpa?id=23282>) в части объявления благодарности органам местного самоуправления муниципальных районов (городских округов) в Камчатском крае на основании результатов рейтинга в части их деятельности по содействию развитию конкуренции и обеспечению условий для формирования благоприятного инвестиционного климата и деловой среды (далее – рейтинг).

Результаты рейтинга представлены в Рисунке 1.

Рисунок 1

Рейтинг органов местного самоуправления муниципальных образований Камчатского края в части их деятельности по содействию развитию конкуренции по итогам 2020 года



По результатам проведенного рейтинга максимальные рейтинговые оценки получили Елизовский муниципальный район, Мильковский муниципальный район, Вилючинский городской округ.

Результаты рейтинга и его методология размещены на официальном сайте Министерства инвестиций, промышленности и предпринимательства Камчатского края в разделе «Развитие конкурентной среды» (https://aginest.kamgov.ru/razvitiye_konkurentnoj_sredy/vzaimodejstvie-s-organami-mestnogo-samoupravlenia).

2.2.3. Формирование коллегиального органа в субъекте Российской Федерации по вопросам содействия развитию конкуренции (далее – Коллегиальный орган).

В Камчатском крае в целях создания эффективных и прозрачных стимулов по развитию конкуренции в интересах конечного потребителя товаров и услуг, улучшения предпринимательского климата в Камчатском крае, разработки мероприятий по облегчению доступа предпринимателей на рынки с высокой конкуренцией, стимулирования новых предпринимательских инициатив в рамках внедрения в Камчатском крае Стандарта сформирован коллегиальный орган по содействию развитию конкуренции - Совет по развитию конкуренции в Камчатском крае, утвержденный постановлением Правительства Камчатского края

от 28.07.2020 № 311-П
(<https://aginest.kamgov.ru/files/5f28e27c0b5d79.79675333.pdf>).

Состав Совета утвержден распоряжением Правительства Камчатского края
от 31.07.2020 № 307-ПП
(<https://aginest.kamgov.ru/files/5f28e285e85362.99577554.pdf>).

В соответствии с пунктом 14 Стандарта в состав Коллегиального органа Камчатского края включены:

1) Руководители или заместители руководителей уполномоченного органа, а также иных органов исполнительной власти Камчатского края, в функции которых входит реализация мероприятий по содействию развитию конкуренции:

- Министр культуры Камчатского края;
- заместитель Министра финансов Камчатского края;
- заместитель Министра спорта Камчатского края;
- Министр строительства Камчатского края;
- Министр рыбного хозяйства Камчатского края;
- заместитель Министра – начальник отдела трудовых отношений Министерства социального развития и труда Камчатского края;
- Министр транспорта и дорожного строительства Камчатского края;
- Министр экономического развития и торговли Камчатского края;
- Министр жилищно-коммунального хозяйства и энергетики Камчатского края;
- Министр природных ресурсов и экологии Камчатского края;
- Министр сельского хозяйства, пищевой и перерабатывающей промышленности Камчатского края;
- руководитель Региональной службы по тарифам и ценам Камчатского края;
- руководитель Агентства по информатизации и связи Камчатского края;
- заместитель Министра имущественных и земельных отношений Камчатского края;
- Министр территориального развития Камчатского края;
- руководитель Агентства по занятости населения и миграционной политике Камчатского края;
- заместитель Министра здравоохранения Камчатского края - начальник отдела экономики здравоохранения, обязательного медицинского страхования;
- руководитель Агентства по туризму и внешним связям Камчатского края;
- руководитель Государственной жилищной инспекции Камчатского края - главный государственный жилищный инспектор Камчатского края;

2) Представители совета муниципальных образований, и (или) иных объединений муниципальных образований, и (или) органов местного самоуправления:

- Глава Елизовского муниципального района;
- Глава Мильковского муниципального района;
- Врио Главы Петропавловск-Камчатского городского округа.

3) Представители общественных организаций, действующих в интересах предпринимателей и потребителей товаров, работ и услуг:

- И.о. исполнительного директора Камчатского регионального отделения Общероссийской организации малого и среднего предпринимательства «ОПОРА РОССИИ»;

- член Камчатского регионального отделения общероссийской общественной организации «Общественная комиссия по борьбе с коррупцией»;

- председатель Камчатской краевой общественной организации Всероссийского общества инвалидов;

- председатель общественной организации Камчатского края «Общество защиты прав потребителей»;

- председатель Камчатского регионального отделения общероссийской общественной организации «Деловая Россия»;

- председатель Камчатского регионального отделения межрегиональной общественной организации «Ассоциация молодых предпринимателей»;

4) Представители научных, исследовательских, проектных, аналитических организаций и технологических платформ:

- генеральный директор ООО «Камчатский информационно-технический центр»;

- декан экономического факультета Дальневосточного филиала Федерального государственного бюджетного образовательного учреждения высшего образования «Всероссийская академия внешней торговли Министерства экономического развития Российской Федерации»;

- доцент кафедры «Менеджмент» федерального государственного бюджетного образовательного учреждения высшего образования «Камчатский государственный технический университет», кандидат политических наук;

5) Представители потребителей товаров, работ, услуг, задействованные в механизмах общественного контроля за деятельностью субъектов естественных монополий, а также представители некоммерческих объединений, действующих в интересах технологических и ценовых аудитов:

- ответственный секретарь Совета потребителей по вопросам деятельности субъектов естественных монополий в Камчатском крае;

6) Представители объединений сельскохозяйственных товаропроизводителей, переработчиков сельскохозяйственной продукции, крестьянских (фермерских) хозяйств и сельскохозяйственных кооперативов:

- председатель ассоциации работодателей агропромышленного комплекса Камчатского края;

7) Представители объединений, действующих в интересах сферы рыбного хозяйства (воспроизводство водных биологических ресурсов, аквакультура, марикультура, товарное рыбоводство, промышленное рыболовство, рыбопереработка и др.):

- генеральный директор ООО «Терминал Сероглазка»;
- председатель НО «Региональное отраслевое объединение работодателей «Союз рыбопромышленников и предпринимателей Камчатки»;

б) Представители общественных палат Камчатского края

- президент Торгово-промышленной палаты Камчатского края;
- секретарь Общественной палаты Камчатского края;

Представители организаций, включенные в состав Коллегиального органа в соответствии с п. 15 Стандарта:

- генеральный директор сети аптек «Фарма Елизово» и медицинский центр «Радужный»;

- генеральный директор ОАО ДОЛ «Альбатрос»;

- генеральный директор ООО «Альянс-ДВ»;

- председатель Федерации профсоюзов Камчатки;

- исполнительный директор некоммерческого партнерства «Владельцев АЗС Камчатки»;

- руководитель киноцентра «Пирамида»;

- вице-президент по линейным перевозкам ООО «Камчатское морское пароходство»;

- директор ООО «Здоровье»;

- председатель Совета Некоммерческого объединения: Камчатский краевой союз потребительских обществ Центросоюза РФ (НО «ККСПО»);

- президент НП «СРО «Союз Строителей Камчатки»;

- заместитель председателя координационного совета Некоммерческое партнерство «Ассоциация представителей советов многоквартирных домов»;

- руководитель Hi-Fi салона «Элита акустик»;

- генеральный директор ООО «Старкам-АВТО»;

- председатель Камчатской ассоциации негосударственных дошкольных и школьных организаций;

- исполнительный директор некоммерческого партнерства «Производители пищевой продукции Камчатского края «Пищевик Камчатки»;

Представители организаций, включенные в состав Коллегиального органа в соответствии с п. 16 Стандарта:

- представитель Управления Федеральной антимонопольной службы по Камчатскому краю;

- представитель Управления Федеральной службы по надзору в сфере защиты прав потребителей и благополучия человека по Камчатскому краю;

- общественный представитель автономной некоммерческой организации «Агентство стратегических инициатив по продвижению новых проектов» в Камчатском крае;

- уполномоченный при Губернаторе Камчатского края по защите прав предпринимателей.

- управляющий Отделением по Камчатскому краю Дальневосточного главного управления Центрального банка Российской Федерации;

В 2021 году состоялось 1 заседание Совета, в рамках которых рассматривались вопросы развития и защиты конкуренции, цели и задачи государственной политики по развитию конкуренции в Российской Федерации и субъектах Российской Федерации, результаты мониторинга состояния и развития конкурентной среды в регионе, деятельность Совета потребителей по вопросам деятельности субъектов естественных монополий в Камчатском крае, мероприятия по достижению показателей эффективности Плана мероприятий («дорожной карты») по содействию развитию конкурентной среды.

Все материалы заседаний Совета размещаются уполномоченным органом на официальном сайте Министерства инвестиций, промышленности и предпринимательства Камчатского края в разделе «Развитие конкуренции» (<https://aginvest.kamgov.ru/razvitie-konkurentcii/sovets-po-razvitiu-konkurentcii>).

В соответствии с п.п. 18 раздела III Стандарта, функции коллегиального органа в случае необходимости могут быть возложены на общественный координационный или совещательный орган, созданный в субъекте РФ с целью улучшения инвестиционного климата, либо на иной орган действующий в целях улучшения условий для ведения предпринимательской деятельности.

В настоящий момент Совет расформирован в целях создания единого коллегиального органа – Совета в сфере развития малого и среднего предпринимательства и конкуренции при Правительстве Камчатского края.

2.3. Результаты ежегодного мониторинга состояния и развития конкуренции на товарных рынках субъекта Российской Федерации.

Результаты проведенного мониторинга размещены в информационно-телекоммуникационной сети «Интернет»:

- на официальном сайте Министерства инвестиций, промышленности и предпринимательства Камчатского края (<https://aginvest.kamgov.ru/razvitie-konkurentcii/ezegodnyj-monitoring>);

- на интернет портале об инвестиционной деятельности Камчатского края в подразделе «Развитие конкуренции» раздела «Инвестполитика» (<http://investkamchatka.ru/>).

В соответствии требованиями Стандарта уполномоченным органом в 2021 году организовано проведение ежегодного Мониторинга состояния и развития конкурентной среды в Камчатском крае (далее – Мониторинг).

В 2021 году проведение Мониторинга организовано по следующим направлениям:

- мониторинг наличия (отсутствия) административных барьеров и оценки состояния конкурентной среды субъектами предпринимательской деятельности;

- мониторинг удовлетворенности потребителей качеством товаров, работ и услуг на рынках субъекта Российской Федерации и состоянием ценовой конкуренции;

- мониторинг удовлетворенности субъектов предпринимательской деятельности и потребителей товаров, работ и услуг качеством официальной информации о состоянии конкурентной среды на рынках товаров, работ и услуг субъекта Российской Федерации и деятельности по содействию развитию конкуренции, размещаемой Уполномоченным органом и муниципальными образованиями;

- мониторинг деятельности субъектов естественных монополий на территории Камчатского края;

- мониторинг деятельности хозяйствующих субъектов, доля участия Камчатского края или муниципального образования в которых составляет 50 и более процентов;

- мониторинг логистических возможностей Камчатского края.

В 2021 году мониторинг состояния и развития конкурентной среды субъектами предпринимательской деятельности выполнен на основании анкетирования, проведенного уполномоченным органом с помощью информационно-телекоммуникационной сети «Интернет». Исполнительными органами государственной власти Камчатского края и органами местного самоуправления сформирована потенциальная база респондентов, анкета доведена до сведения каждого потенциального респондента (<https://forms.gle/k7MUtU4w6MvcpNjg9>). Информация об анкетировании размещена на официальных сайтах органов власти, регулярно проводилась информационная работа среди субъектов предпринимательской деятельности о возможности прохождения анкетирования.

В 2021 году опрос проводился с привлечением подрядной организации ООО «Исследовательская компания «Эс Ай Эс Корпорейшн» (г. Пермь), на основании результатов анкетирования подготовлен аналитический отчет о результатах мониторинга состояния и развития конкурентной среды на рынках товаров, работ и услуг Камчатского края за 2021 год (<https://aginest.kamgov.ru/razvitie-konkurentcii/ezegodnyj-monitoring>).

Опрос проводился по 40 товарным рынкам у субъектов малого и среднего предпринимательства и по 19 товарным рынкам у потребителей товаров, работ и услуг.

Всего в опросе приняли участие 319 предпринимателей и 393 потребителя.

Для подготовки отчета по мониторингу, кроме полученных результатов опросов, также использовалась следующая информация:

- обращения предпринимателей и потребителей по вопросам состояния конкуренции, направленные в исполнительные органы государственной власти Камчатского края и общественные организации, представляющие интересы субъектов малого и среднего предпринимательства и потребителей;

- информация о результатах деятельности территориальных Федеральных органов исполнительной власти (Управления Федеральной антимонопольной службы по Камчатскому краю, Управления Федеральной налоговой службы по Камчатскому краю, Территориальным органом Федеральной службы государственной статистики по Камчатскому краю, Управлением Федеральной службы государственной регистрации, кадастра и картографии по Камчатскому краю);

- информация научных, исследовательских, аналитических организаций;
- информация о состоянии экономики и социальной сферы муниципальных образований в Камчатском крае;
- информация о результатах анализа правоприменительной практики УФАС.

2.3.1. Результаты анализа ситуации на товарных рынках для содействия развитию конкуренции в субъекте Российской Федерации, утвержденных приложением к Стандарту (описание фактической ситуации на товарном рынке, структурные показатели рынка, проблемы и факторы, ограничивающие конкуренцию).

2.3.1.1. Рынок услуг дошкольного образования.

В Камчатском крае проводится системная работа по поддержке и развитию негосударственного сектора в сфере образования.

По состоянию на 29 декабря 2021 года программу дошкольного образования в Камчатском крае реализуют 140 муниципальных и государственных образовательных учреждений, в числе которых:

- 102 муниципальных дошкольных образовательных учреждений,
- 38 организаций, реализующих программу дошкольного образования.
- 1 некоммерческая дошкольная образовательная организация и 11 индивидуальных предпринимателей, осуществляют присмотр и уход за детьми дошкольного возраста по 19 адресам, из которых 4 индивидуальных предпринимателя и 1 негосударственная организация имеют лицензию на образовательную деятельность по 8 адресам.

По состоянию на 29 декабря 2021 года общее количество детей дошкольного возраста, зарегистрированных в государственной информационной системе Камчатского края «Сетевой город», составляет 22 518 человек. Охват детей программами дошкольного образования, а также присмотром и уходом за детьми дошкольного возраста в Камчатском крае составляет 77,04 % (17 348 человек, из них 596 человек посещают детские сады частного сектора).

Из детей в возрасте от 0 до 3 лет дошкольным образованием охвачено 2 837 человек (из них 405 человек охвачено частным сектором), от 3 до 7 лет – 14 227 человек (из них 191 человек охвачен частным сектором), в возрасте от 7 лет и старше – 284 человека, из них 149 детям предоставляются услуги по присмотру и уходу за детьми дошкольного возраста индивидуальными предпринимателями.

Меры, направленные на развитие конкуренции, поддержку организаций негосударственного сектора на рынке услуг дошкольного образования предусмотрены:

- государственной программой Камчатского края «Развитие образования в Камчатском крае»;

- постановление Правительства Камчатского края от 25.06.2014 № 266-П «Об утверждении порядка предоставления субсидий из краевого бюджета юридическим лицам и индивидуальным предпринимателям, осуществляющим образовательную деятельность по имеющим государственную аккредитацию основным общеобразовательным программам, в Камчатском крае» (до 01.07.2021 года);

- постановление Правительства Камчатского края от 22.12.2021 № 560-П «Об утверждении Порядка определения объема и условий предоставления субсидий из краевого бюджета юридическим лицам и индивидуальным предпринимателям, осуществляющим образовательную деятельность по имеющим государственную аккредитацию основным общеобразовательным программам, в Камчатском крае в 2021 году»;

- ведомственным планом по развитию конкуренции, утвержденным приказом Министерством образования Камчатского края от 30.09.2019 № 1062.

В рамках реализации мероприятий по развитию конкуренции ежегодно проводится мониторинг состояния развития негосударственного сектора в сфере дошкольного образования (далее – мониторинг). Так, согласно опросу субъектов предпринимательства, оценка уровня конкуренции на рынке дошкольного образования показала умеренный и высокий уровень конкуренции (63,6% респондентов обозначили умеренную конкуренцию, 18,2% - высокую, 9,1% - очень высокую). Мониторинг подтверждает большое число конкурентов по мнению субъектов предпринимательства на рынке дошкольного образования (54,5%), что является согласно опросу населения достаточным количеством организаций, предоставляющих данные услуги (40% против 30,3% респондентов отметили достаточный уровень). Опрос потребителей показал и удовлетворенность возможностью выбора услуг на рынке (34,6% респондентов).

В рамках финансовой поддержки негосударственных организаций, оказывающих услуги в сфере образования предоставляются:

- компенсация части платы, взимаемой с родителей (законных представителей) в образовательных организациях в Камчатском крае, реализующих образовательные программы (у индивидуальных предпринимателей, имеющих лицензию на образовательную деятельность);

- субсидия из краевого бюджета на возмещение расходов, связанных с предоставлением дошкольного образования (индивидуальным предпринимателям, имеющим лицензию на осуществление образовательной деятельности);

- субсидия в целях возмещения затрат за содержание детей при реализации альтернативных форм дошкольного образования (постановление Администрации Елизовского муниципального района от 28.03.2017 № 164, постановление

Администрации Петропавловск-Камчатского городского округа от 15.06.2017 № 1320).

Заключены соглашения о предоставлении субсидии из краевого бюджета на возмещение расходов, связанных с предоставлением дошкольного образования (оплата труда работников, учебные расходы) с одной негосударственной организацией (ООО «Маленькая страна» частный детский сад «Чебурашка») и с четырьмя индивидуальными предпринимателями (В.А. Сергеева, Раевский В.А., Щербенко Е.Г., Раевская О.А.).

В рамках предоставления субсидии из краевого бюджета на возмещение расходов, связанных с предоставлением дошкольного образования, в соответствии с установленными в Камчатском крае нормативами было выделено и освоено 72 425,300 тыс. рублей. По состоянию на 31 декабря 2021 года процент освоения от плановых ассигнований – 100,00 %.

Опрос субъектов предпринимательской деятельности подтверждает удовлетворенность деятельностью органов власти по развитию рынка дошкольного образования (81,9 % респондентов).

Структурные показатели рынка:

- субсидирование затрат на образовательную деятельность негосударственных организаций, индивидуальных предпринимателей, реализующих программы дошкольного образования (на конкурсной основе)

- методическое и информационное сопровождение негосударственных организаций, индивидуальных предпринимателей, оказывающих услуги в сфере дошкольного образования;

- содействие повышению квалификации педагогических работников, административно-управленческого персонала негосударственных организаций, индивидуальных предпринимателей, оказывающих услуги в сфере дошкольного образования, привлечение их в качестве слушателей на курсы повышения квалификации работников системы образования Камчатского края.

Основными проблемами развития рынка услуг дошкольного образования, выявленными по результатам мониторинга развития конкуренции, проведенного в 2021 году, являются:

- отсутствие помещений, соответствующих требованиям СанПиН дошкольного образования;

- высокий размер арендной платы за помещения, предоставляемые индивидуальным предпринимателям;

- высокие тарифы ЖКХ.

В связи с чем, во многих частных детских садах установлен высокий размер родительской платы (от 15 000 до 17 000 рублей) по отношению к размеру родительской платы в муниципальных дошкольных образовательных организациях (например, в Петропавловске-Камчатском до 5 500 рублей). В развитие негосударственного сектора в сфере дошкольного образования администрацией Петропавловск-Камчатского городского округа издано Постановление от

10.06.2020 № 1022 «О порядке предоставления из бюджета Петропавловск-Камчатского городского округа субсидий юридическим лицам, индивидуальным предпринимателям, реализующим образовательные программы дошкольного образования, на возмещение недополученных доходов при осуществлении образовательной деятельности по образовательным программам дошкольного образования, присмотру и уходу за детьми» (далее – Постановление).

Данное Постановление позволяет при определенных условиях для предпринимателей снизить стоимость родительской платы в частном детском саду до размера родительской платы, установленной в государственных и муниципальных образовательных организациях Петропавловск-Камчатского городского округа, а также обеспечить снижение численности детей в возрасте до 3 лет, находящихся в актуальном спросе на предоставление мест в дошкольных образовательных организациях.

Подписаны соглашения о взаимодействии при реализации получателем субсидии в рамках данного Постановления дошкольных образовательных программ с индивидуальными предпринимателями Раевской О.А. и Щербенко Е.Г., и юридическим лицом ООО «НДОО «Маленькая страна»».

Более 6 лет в Камчатском крае реализуется проект «Билдинг-Сад». Данный проект предполагает выкуп государством нежилых помещений для их дальнейшего предоставления субъектам малого и среднего бизнеса в сфере дошкольного образования.

Преимущества проекта «Билдинг-сад»:

- частичное решение проблемы фактической очередности детей в муниципальные детские сады;
- значительное (в 5-8 раз) сокращение затрат на создание одного детского места;
- высокая скорость создания новых детских мест;
- жители получают услугу в шаговой доступности;
- повышается уровень конкуренции, соответственно повышается качество услуг всех поставщиков сектора дошкольного образования.

Проект «Билдинг-сад» с 2014 года развивается как на уровне государственного сектора (в Петропавловск-Камчатском городском округе было открыто 6 групп в КГОАУ «Центр образования «Эврика», по ул. Топоркова, д. 6/5, проектная мощность 120 мест; в Елизовском муниципальном районе – 2 группы в МАДОУ «Детский сад № 1 «Ласточка» по ул. Гришечко, д. 7а, проектная мощность 50 мест, МБДОУ «Детский сад № 22 «Веселинка» по ул. Гришечко 13а, 13б, проектная мощность 116 мест), так и на уровне негосударственного сектора (2 группы в частном детском саду «Карусель» (ИП Сергеева) по ул. Гришечко, д. 17, проектная мощность 35 мест).

Согласно опросу населения, удовлетворенность уровнем цен на услуги в сфере дошкольного образования составляет 34,3 % (против 29 % респондентов, которые отметили отрицательную тенденцию). Также согласно проведенному

мониторингу состояния и развития конкурентной среды большая часть опрошенного населения отмечает удовлетворенность качеством услуг дошкольного образования (44,3 % против 23,1 %).

2.3.1.2. Рынок услуг среднего профессионального образования.

На территории Камчатского края подготовку кадров по образовательным программам среднего профессионального образования осуществляют 11 профессиональных образовательных организаций, в том числе 1 негосударственная - профессиональное образовательное частное учреждение «Камчатский кооперативный техникум» (далее – ПОЧУ «Камчатский кооперативный техникум»). В 2021-2022 учебном году контингент студентов ПОЧУ «Камчатский кооперативный техникум» составил 905 человек.

ПОЧУ «Камчатский кооперативный техникум» ежегодно принимает участие в конкурсе на распределение контрольных цифр приема по образовательным программам среднего профессионального образования за счет средств краевого бюджета. Контингент студентов, обучающихся в 2020-2021 учебном году, за счет средств краевого бюджета составил 225 человек, в 2021-2022 учебном году - 297 человек.

С целью подготовки специалистов среднего звена за счет средств краевого бюджета Министерством образования Камчатского края ПОЧУ «Камчатский кооперативный техникум» выделяется субсидия: 2020 год – 16 417 283,86 рублей, 2021 год – 24 150 289, 79 рублей. Субсидия направлена на оплату труда персонала, принимающего непосредственное участие в учебном процессе, на приобретение учебников и учебных пособий, средств обучения, а также на предоставление мер социальной поддержки детей-сирот и детей, оставшихся без попечения родителей, лиц из числа детей-сирот и детей, оставшихся без попечения родителей, а также лиц, потерявших в период обучения обоих родителей или единственного родителя.

Основными административными и экономическими барьерами на рынке услуг в сфере среднего профессионального образования являются высокие затраты на создание профессиональной образовательной организации.

В целях дальнейшего развития рынка в сфере среднего профессионального образования Министерству необходимо продолжить проведение конкурсов на распределение контрольных цифр приема за счет средств краевого бюджета, в которых могут принимать участие, в том числе негосударственные образовательные организации. Наличие на рынке среднего профессионального образования негосударственной образовательной организации, предоставление им мер поддержки позволяет расширить перечень реализуемых образовательных программ среднего профессионального образования, увеличить число граждан, желающих получить среднее профессиональное образование.

2.3.1.3. Рынок услуг дополнительного образования детей.

В 2021 году негосударственный сектор в сфере дополнительного образования представлен 43 организациями (41,75%). Лицензию на осуществление образовательной деятельности имеют 12 представителей негосударственного сектора (ЧУДО «Компьютерная школа «ИНКО», ЧОУ «Английский лицей», ЧОУ ДО «КИТЦ», ЧОУ ДО «Региональный центр военно-патриотического воспитания и подготовки граждан к военной службе», АНО «Школа языков «Вавилонская рыбка», Ассоциации переводчиков и преподавателей иностранных языков Камчатского края (КАППИЯ), ООО «Факультет будущего», ИП Рыбалко Наталья Андреевна, ИП Гришина Елизавета Олеговна, ИП Артюхина Оксана Дмитриевна, ИП Якорнова Наталья Александровна, ИП Шеунова Светлана Борисовна), в которых обучаются 628 детей (согласно форме федерального статистического наблюдения № 1-ДО (сводная) «Сведения об учреждениях дополнительного образования детей»).

С 1 сентября 2021 года в Камчатском крае началось внедрение системы персонифицированного финансирования дополнительного образования (далее – ПФ, ПФДО). ПФДО реализуется путём предоставления детям и подросткам от 5 до 18 лет сертификатов ПФ – именных электронных документов, включающих ребёнка в систему ПФ и позволяющих ему посещать кружки и секции дополнительного образования за счёт средств муниципалитета.

По состоянию на 31.12.2021 в ГИС «Навигатор» зарегистрированы 10 негосударственных организаций, из них 2 входят в реестр исполнителей образовательных услуг, реализующих дополнительные общеразвивающие программы, включённые в систему ПФДО, – ЧУДО «Компьютерная школа «ИНКО» и ИП Рыбалко Н.А. (Школа языков Vabelfish).

В целях создания здоровой конкурентной среды на рынке услуг дополнительного образования и повышения их уровня открытости в настоящее время актуально расширение сети организаций дополнительного образования через развитие негосударственного сектора образовательных учреждений в данной сфере, а также для достижения целевых показателей по увеличению к 2024 году числа детей в возрасте от 5 до 18 лет, обучающихся по дополнительным образовательным программам, в общей численности детей этого возраста до 82%, так как:

- решается задача дефицита узких направленностей;
- повышается разнообразие и расширение ассортимента образовательных программ для детей и молодёжи;
- стимулируется развитие малого и среднего предпринимательства;
- развитие конкуренции на рынке услуг дополнительного образования.

Основными административными и экономическими барьерами на рынке услуг дополнительного образования являются:

- высокая стоимость аренды помещений;

- высокая стоимость оборудования для занятий, расходных материалов;
- высокая стоимость обучения в частных организациях по отношению к бесплатным объединениям в государственных и муниципальных организациях дополнительного образования (как следствие первых 2 фактора).

В целях дальнейшего развития рынка услуг дополнительного образования детей Минобразования Камчатского края осуществляется:

- анализ целевого использования государственных объектов недвижимого имущества с целью выявления неиспользуемых по назначению объектов социальной сферы, которые могут быть переданы негосударственным (немуниципальным) организациям с применением механизмов государственно-частного партнёрства, в том числе посредством заключения концессионного соглашения, с обязательством сохранения целевого назначения и использования объекта недвижимого имущества в сфере дополнительного образования;
- оказание методической, консультационной и информационной поддержки негосударственным организациям, оказывающим услуги в сфере дополнительного образования.

2.3.1.4. Рынок услуг детского отдыха и оздоровления детей.

В 2021 году на территории Камчатского края услуги по организации отдыха и оздоровления детей предоставляли 2 негосударственные организации (общества с ограниченной ответственностью), организующие 3 загородных стационарных детских оздоровительных лагеря (далее – загородные ДОЛ, частные лагеря), в которых отдохнуло 2979 детей.

Частным лагерям предоставлен доступ к получению субсидий из краевого бюджета. Субсидии предоставляются в целях финансового обеспечения затрат на предоставление услуг по отдыху и оздоровлению детей. Государственная поддержка осуществляется в форме возмещения части стоимости путевки в загородные ДОЛ в размере 1 310 рублей за один день пребывания ребенка в лагере.

На поддержку частных детских лагерей в 2021 году из краевого бюджета направлено 51 765,87 тыс. рублей. Средства на частичную оплату стоимости путевки направляются учредителями негосударственных загородных ДОЛ на строительство новых капитальных объектов в лагерях, на ремонт и реконструкцию имущественных комплексов, увеличение стоимости основных средств и материальных активов.

Еще одним механизмом поддержки негосударственного сектора рынка услуг отдыха и оздоровления является оказание методической помощи. Ежегодно в рамках подготовки к оздоровительной кампании проводятся следующие мероприятия:

- практико-ориентированный обучающий семинар для вожатых детских оздоровительных лагерей;

- курсы повышения квалификации для 15 педагогических работников, задействованных в организации отдыха детей и их оздоровления в Камчатском крае;

- инструктивный семинар для руководителей, заместителей по воспитательной работе и медицинских работников загородных стационарных и профильных (специализированных) детских оздоровительных лагерей в Камчатском крае;

- издание сборника нормативных материалов по организации оздоровительной кампании в Камчатском крае. Сборник направляется во все негосударственные загородные и специализированные (профильные) детские оздоровительные лагеря.

По данным мониторинга состояния и развития конкурентной среды на рынках товаров, работ и услуг Камчатского края за 2021 год отмечается недостаточное количество организаций на рынке услуг детского отдыха и оздоровления (так считают 55,4% потребителей). Удовлетворенность уровнем цен отмечена 21,2 % респондентов. Повышение качества отмечают 8,8% потребителей, снижение – 13,5%.

Основными административными и экономическими барьерами на рынке услуг в сфере детского отдыха и оздоровления являются:

- ежегодное многократное увеличение проверок, осуществляемых территориальными органами федеральных надзорных органов, влекущие наложение штрафных и иных административных санкций;

- ежегодное увеличение нормативных требований санитарного, противопожарного состояния, антитеррористической защищенности объектов, выполнение которых требует финансовых затрат;

- необходимость осуществлять значительные капиталовложения в инфраструктуру при входе на рынок.

В целях дальнейшего развития рынка услуг детского отдыха и в связи с тем, что субсидирование и иные формы государственной поддержки детских лагерей благоприятным образом отразились на развитии их инфраструктуры, необходимо продолжить выплату денежных средств на частичную оплату стоимости путевки в загородные стационарные ДОЛ частной формы собственности, в рамках финансового обеспечения затрат в связи с предоставлением ДОЛ услуг по отдыху и оздоровлению детей. Реализация данных мер приведет к повышению качества услуг, улучшению инфраструктуры и материально-технической базы ДОЛ.

2.3.1.5. Рынок услуг розничной торговли лекарственными препаратами, медицинскими изделиями и сопутствующими товарами.

Сегмент рынка розничной торговли лекарственными средствами в Камчатском крае представлен аптечными организациями различной формы собственности. На территории края осуществляли деятельность в 2021 году 137 аптек и аптечных пунктов, 19 из которых относятся к государственной

(муниципальной) форме собственности. В 2021 г. доля негосударственных аптек и аптечных пунктов составляет 85%.

Учитывая жесткие требования, предъявляемые к обороту наркотических средств и психотропных веществ, в Камчатском крае частные медицинские организации и частные аптеки не участвуют в данном сегменте рынка.

Сегмент рынка розничной торговли лекарственными средствами в Камчатском крае представлен аптечными организациями различной формы собственности (точка продаж).

Актуальной проблемой уже в течение многих лет в Камчатском крае остается проблема лекарственного обеспечения жителей, проживающих в отдаленных и труднодоступных районах Камчатского края. В ряде сельских поселений отсутствуют аптечные организации. Это связано с тем, что для осуществления фармацевтической деятельности в сфере обращения лекарственных средств для медицинского применения требуется наличие у специалиста высшего либо среднего фармацевтического образования. Отсутствие фармацевтических кадров не позволяет частным аптечным организациям открывать филиалы в отдаленных и труднодоступных районах Камчатского края. Кроме того, в сельских отдаленных территориях края существует проблема недостаточного сбыта лекарств через аптеки частных форм собственности, в связи с завышенными ценами, так как расходы на логистику очень высоки.

Для привлечения частных медицинских фармацевтических организаций в отдаленных и труднодоступных районах Камчатского края государственные бюджетные учреждения здравоохранения предоставляют в аренду площади для аптечных пунктов.

В настоящее время для частных организаций, осуществляющих либо планирующих осуществлять фармацевтическую деятельность, административных и экономических барьеров входа на рынок нет.

Чаще всего считают по данному рынку добросовестную и высокую конкуренцию.

Многие покупатели, удовлетворены качеством лекарственными препаратами, медицинскими изделиями и сопутствующими товарами, тем не менее полагают, что уровень цен на фармацевтические товары увеличился.

На территории Камчатского края, с целью сдерживания роста цен на лекарственные препараты, включенные в перечень жизненно необходимых и важнейших лекарственных препаратов, установлен предельный размер оптовых надбавок и предельный размер розничных надбавок к фактическим отпускным ценам на лекарственные препараты, включенные в перечень жизненно необходимых и важнейших лекарственных препаратов. Данные предельные размеры закреплены постановлением Правительства Камчатского края от 27.02.2010 № 98-П «Об установлении предельных размеров оптовых надбавок и предельных размеров розничных надбавок к фактическим отпускным ценам, установленным производителями лекарственных препаратов, на лекарственные

препараты, включенные в перечень жизненно необходимых и важнейших лекарственных препаратов, на территории Камчатского края». Данные предельные размеры надбавок не изменялись с 2010 года.

В 2021 году, в соответствии с запросом ФАС России, подготовлен проект постановления Правительства Камчатского края по изменению предельных размеров оптовых надбавок и предельных размеров розничных надбавок к фактическим отпускным ценам, установленным производителями лекарственных препаратов, на лекарственные препараты, включенные в перечень жизненно необходимых и важнейших лекарственных препаратов на 2022 год. В данный момент проект постановления находится на согласовании в ФАС России.

2.3.1.6. Рынок психолого-педагогического сопровождения детей с ограниченными возможностями здоровья.

Сфера оказания услуг психолого-педагогического сопровождения детей с ограниченными возможностями здоровья (далее – дети с ОВЗ) и их родителям (законным представителям) в Камчатском крае представлена региональными и муниципальными государственными учреждениями (ППМС-Центры, школы, детские сады). При этом в Камчатском крае отсутствуют негосударственные (немуниципальные) организации, оказывающие услуги ранней диагностики, социализации и реабилитации детей с ОВЗ, в том числе в возрасте до 6 лет.

В настоящее время на территории Камчатского края функционирует КГАУ «Камчатский центр психолого-педагогической реабилитации и коррекции», 3 территориальные психолого-медико-педагогические комиссии (Петропавловск-Камчатский городской округ, Вилючинский городской округ, Елизовский муниципальный район), 8 образовательных организаций, оказывающих психолого-педагогические услуги детям с ОВЗ. Кроме этого, психолого-педагогическая помощь детям с ОВЗ и их родителям (законным представителям) оказывается в каждом образовательном учреждении: в рамках этой ответственности в штаты общеобразовательных школ и детских садов включены единицы специалистов психолого-педагогического сопровождения (социальные педагоги, логопеды, психологи, дефектологи, воспитатели, тьюторы).

В связи с вышеизложенным, в Камчатском крае определить целевой показатель доли негосударственных (немуниципальных) организаций, оказывающих услуги ранней диагностики, социализации и реабилитации детей с ОВЗ (в возрасте до 6 лет) в общем количестве организаций, оказывающих услуги психолого-педагогического сопровождения детей с ОВЗ с раннего возраста, не представляется возможным. С целью создания конкурентной среды в этом сегменте рынка негосударственных услуг необходима разработка и принятие мер социальной поддержки негосударственных (немуниципальных) организаций, готовых оказывать услуги ранней диагностики, социализации и реабилитации детей с ОВЗ, в том числе в возрасте до 6 лет.

2.3.1.7. Рынок социальных услуг.

По состоянию на 01.01.2022 на территории Камчатского края функционирует сеть организаций социального обслуживания, включающая в себя 30 организаций социального обслуживания, состоящие в реестре поставщиков социальных услуг, из них 18 подведомственных Министерству социального благополучия и семейной политики Камчатского края и 12 негосударственных организаций.

Доля негосударственных организаций от общего числа организаций социального обслуживания составляет 40,0% (по состоянию на 01.01.2021 – 37,93%). Следует отметить, что в числе негосударственных поставщиков социальных услуг состоит 4 социально-ориентированные некоммерческие организации, 4 индивидуальных предпринимателя и 4 коммерческие организации.

По итогам мониторинга деятельности государственных организаций социального обслуживания и негосударственных поставщиков Камчатского края за 2021 год следует отметить, что общая численность получателей социальных услуг составляет 21 308 чел. (в 2020 году – 23 846 чел.), численность получателей социальных услуг в негосударственных организациях 474 чел. (в 2020 году – 1030 чел.), что составляет 2,2% (в 2020 году – 4,3%).

При этом, число получателей социальных услуг на основе договоров и разработанных индивидуальных программ составляет 6 648 чел. (2020 год – 6488 чел.), в том числе в негосударственных организациях 474 чел. – 7,1% (2020 год - 965 чел.- 14,8%).

Следует отметить, что в течение 2021 года 6 негосударственных организаций (ООО «Маленькая страна», акционерное общество «Почта России» УФПС Камчатского края, индивидуальный предприниматель Борисов Владимир Иванович, ООО Дальневосточный центр оздоровления и медико-социальной реабилитации детей с ограниченными возможностями «Жемчужина Камчатки», камчатская краевая организация Общероссийской Общественной организации «Всероссийское общество инвалидов» и Петропавловск-Камчатская городская общественная организация Всероссийского общества инвалидов не предоставляли документы на выплату компенсации за предоставленные социальные услуги.

Анализ потребности населения в товарах, работах, услугах на рынке социальных услуг показал необходимость передачи предоставления социальных услуг в стационарной форме социального обслуживания для граждан с психическими заболеваниями.

В связи с недостаточностью мощностей государственных стационарных организаций психоневрологического типа при возрастающем спросе в данных социальных услугах, в настоящее время очередь нуждающихся граждан на стационарное обслуживание в психоневрологических интернатах составляет 119 человек.

Однако, в настоящее время, социальные услуги в стационарной форме социального обслуживания гражданам, имеющим психоневрологические заболевания, негосударственными организациями не оказываются.

С целью привлечения негосударственных организаций к социальному обслуживанию оказывается финансовая поддержка негосударственным организациям в форме компенсации за предоставленные социальные услуги, методическая, информационная и консультационная поддержка.

В числе наиболее сложных проблем развития конкуренции следует обозначить характерное для Камчатского края большое количество отдаленных и труднодоступных поселений с малой численностью населения, в которых есть объективные ограничения (по спросу) для развития предпринимательства и конкуренции. Наиболее существенными факторами, ограничивающими развитие конкуренции по мнению Министерства являются: относительная неразвитость социального бизнеса, отсутствие достаточных компетенций, финансовых ресурсов и практики работы негосударственных организаций по оказанию населению широкого перечня социальных услуг,

Кроме того, существует ряд факторов, влияющих на развитие регионального негосударственного сегмента рынка социальных услуг по мнению представителей юридических лиц: значительные трудности соблюдения принципов достаточности финансовых, материально-технических, кадровых и информационных ресурсов у поставщиков социальных услуг (требования пункта 3 части 2 статьи 4 Федерального закона от 28.12.2013 № 442-ФЗ), необходимость значительных первоначальных капитальных вложений при длительных сроках окупаемости этих вложений, низкая платежеспособность потребителей социальных услуг, высокий уровень недоверия населения негосударственным организациям, наличие на рынке социальных услуг хозяйствующих субъектов, занимающих доминирующее положение – краевые государственные учреждения, соблюдение многочисленных требований нормативных правовых актов, определяющих условия, порядок и стандарты оказания данных услуг.

В настоящее время негосударственные организации социального обслуживания предоставляют социальные услуги на территории Петропавловск-Камчатского городского округа, Вилючинского городского округа и Елизовского муниципального района.

Основной задачей Министерства социального благополучия и семейной политики Камчатского края является расширить деятельность негосударственных организаций, охватив и другие муниципальные образования, что позволит распространить стационарозамещающие технологии на всей территории Камчатского края.

Следует отметить, что в течение 2021 года в реестр поставщиков социальных услуг включен новый негосударственный поставщик (индивидуальный предприниматель Борисов Владимир Иванович).

Так, за 2020 год объем средств на выплату компенсации негосударственным поставщикам социальных услуг составил – 44, 67372026 млн. руб., за 2021 год – 106, 0000 млн. руб.

На выполнение государственного задания 18 государственными организациями социального обслуживания в 2021 году предоставлено 1 910 млн рублей.

Таким образом на финансирование в 2021 году всех негосударственных организаций направлено 5,26% от общего размера бюджетных ассигнований, предусмотренных на финансовое обеспечение социального обслуживания населения в Камчатском крае, а соотношение среднего финансового обеспечения негосударственной организации, предоставляющей социальные услуги, к среднему финансовому обеспечению государственной организации социального обслуживания, составило 16,65%.

В сравнении с 2020 годом общий объем предоставленных негосударственным организациям субсидий увеличился на 235,5% (в 2020 году было предоставлено субсидий на общую сумму 45 млн рублей), доля бюджетных ассигнований, предусмотренных на финансовое обеспечение социального обслуживания населения в Камчатском крае, предоставленных негосударственным организациям увеличилась на 2,87% (в 2020 году составляла 2,39%), соотношение среднего финансового обеспечения негосударственной организации к среднему финансовому обеспечению государственной организации социального обслуживания возросло в 2,2 раза (в 2020 году составляло 7,34%).

2.3.1.8. Рынок теплоснабжения (производство тепловой энергии).

Всего в Камчатском крае тепловую энергию потребителям реализует 34 организации (28 организаций коммунального и топливно-энергетического комплексов (организации, основной вид деятельности которых включает производство и передачу пара и горячей воды (тепловой энергии) котельными, обеспечение работоспособности котельных и тепловых сетей), из них 17 организаций частной формы собственности, а также 17 организаций с долей участия Российской Федерации, субъекта Российской Федерации и муниципальных образований более 50 %, включая 6 муниципальных унитарных предприятий и автономных учреждений).

Рынок в сфере теплоснабжения в части форм собственности достаточно стабилен и снижение показателя в ближайшей перспективе не прогнозируется. Значительная доля выработки тепловой энергии приходится на такие ресурсоснабжающие организациями как ПАО «Камчатскэнерго», АО «ЮЭСК», которые входят в систему ПАО «РусГидро». Согласно методики ФАС России, утвержденной приказом от 29.08.2018 № 1232/18 (в редакции 06.08.2019 № 1059/19), полезный отпуск тепловой энергии данных предприятий не учитывается при расчете ключевого показателя развития конкуренции в сфере теплоснабжения, так как более 50% уставного капитала принадлежит Российской Федерации.

Общий объем отпущенной организациями тепловой энергии за 2021 год составил 3 534,56 тыс. Гкал, при этом на долю частных организаций приходится 796 109,85 Гкал, что составляет 22,5 % от общего объема тепловой энергии.

В то же время рынок теплоснабжения Камчатского края продолжает характеризоваться высокой степенью износа коммунальных объектов и инженерных коммуникаций. Высокий уровень морального и физического износа объектов и сооружений коммунальной инфраструктуры не обеспечивает возрастающих потребностей общества, в том числе связанных с новым жилищным строительством и строительством новых объектов социальной инфраструктуры. Износ коммунальных сетей приводит к возникновению аварийных ситуаций.

Организации муниципальной формы собственности созданы и функционируют в сельских поселениях края коммунальные фонды, которых мало привлекательны для частных инвесторов. Для них особенно характерен высокий износ и низкая загрузка оборудования. Основными потребителями таких организаций являются население, проживающее в сельских поселениях с невысокой платежеспособностью и бюджетные организации. В условиях низкой инвестиционной привлекательности коммунальных объектов, в том числе в связи с действующими ограничениями роста платы граждан за коммунальные услуги, важно не допустить снижения целевого значения показателя, достигнутого в Камчатском крае благодаря проведенной работе по привлечению частных инвесторов.

Рынок теплоснабжения (производства тепловой энергии) можно отнести к монопольному сегменту с низким уровнем развития конкуренции. Большинство организаций жилищно-коммунального комплекса Камчатского края, являющихся по сути локальными монополиями, используется достаточно сложная инфраструктура, что ставит под сомнение перспективы развития конкуренции в отрасли. При этом монополия является наиболее приемлемой и экономически обоснованной формой осуществления деятельности.

Административными и экономическими барьерами входа на рынок хозяйствующих субъектов являются:

- значительные первоначальные капитальные вложения на строительство или приобретение существующих имущественных объектов при длительных сроках их окупаемости;

- рост дебиторской задолженности предприятий за отпущенную тепловую энергию;

- регулируемый вид деятельности и необходимость обращения в уполномоченный орган исполнительной власти за установлением тарифа на осуществление определенного вида деятельности;

- высокие требования к качеству оказываемых услуг, установленные законодательством Российской Федерации.

Все вышеуказанные барьеры оказывают существенное влияние на перспективы развития конкуренции данного рынка.

Проведение торгов способствует развитию конкуренции за обладание сетевой инфраструктурой путем создания условий для выбора контрагента, предлагающего наилучшие условия, что обеспечивает равный доступ к государственному и муниципальному имуществу для всех заинтересованных лиц, а также выбор наиболее эффективного правообладателя.

Одним из направлений развития конкуренции на рынке услуг теплоснабжения может стать создание предприятий различных форм собственности, осуществляющих свою деятельность на объектах муниципальной собственности, конкурирующих за выход на рынок этих услуг. Конкуренция возникает при проведении органами местного самоуправления конкурсных процедур (аукционов) на передачу в аренду или концессию объектов коммунальной инфраструктуры.

По состоянию на 01.01.2022 г. в Камчатском крае зарегистрировано 425 объектов теплоэнергетики и заключено 42 концессионных соглашения на объекты теплоэнергетики.

Таблица 4

	Всего объектов энергетики (теплоснабжения)	Количество объектов энергетики (теплоснабжения), переданных частным организациям в концессию		Количество объектов энергетики (теплоснабжения), переданных частным организациям в долгосрочную аренду	
		шт.	% от общего числа	шт.	% от общего числа
На 01.01.2022	425	164	39	114	27

В целях обеспечения внедрения государственно-частного партнерства в сфере жилищно-коммунального хозяйства и создания условий для привлечения инвестиций путем предоставления в концессию объектов теплоэнергетики Министерство ЖКХ и энергетики Камчатского края осуществляет мониторинг заключенных договоров долгосрочной аренды и концессионных соглашений, проводит ежемесячную актуализацию данной информации, а также осуществляет информационную и консультационную поддержку.

В качестве основных проблем отрасли можно выделить:

- 1) недостаточный уровень производства и полезного отпуска тепловой энергии организациями частной формы собственности;
- 2) высокий уровень износа основных фондов;
- 3) недостаточный уровень качества предоставляемых услуг, установленный законодательством Российской Федерации.

2.3.1.9. Рынок услуг по сбору и транспортированию твердых коммунальных отходов.

Основы правового регулирования отрасли обращения с отходами содержатся в положениях Федерального закона от 24.06.1998 № 89-ФЗ «Об отходах

производства и потребления», в частности даны понятия регионального оператора по обращению с твердыми коммунальными отходами, а также установлен порядок присвоения юридическим лицам указанного статуса.

В соответствии с соглашением от 30.12.2016 № 273 Региональным оператором по обращению с твердыми коммунальными отходами на территории Камчатского края является ГУП «Спецтранс» (далее - Региональный оператор) – выбран на основании конкурсных процедур сроком на 10 лет.

Региональный оператор осуществляет свою деятельность на всей территории Камчатского края, вместе с тем, большинство муниципальных образований Камчатского края относятся к отдаленным и труднодоступным, в которых отсутствуют организации (юридические лица), имеющие лицензии на осуществление соответствующего вида деятельности.

В соответствии с Территориальной схемой обращения с отходами в Камчатском крае (приказ Агентства от 31.08.2020 № 59 (далее – Территориальная схема) определена одна зона деятельности Регионального оператора по обращению с твердыми коммунальными отходами - Камчатский край.

Согласно пункта 23 и 24 Правил обращения с твердыми коммунальными отходами, утвержденными постановлением Правительства Российской Федерации от 12.11.2016 № 1156 (далее – Правила) в целях обеспечения транспортирования твердых коммунальных отходов Региональный оператор вправе привлекать операторов по обращению с твердыми коммунальными отходами, осуществляющих деятельность по транспортированию твердых коммунальных отходов, на основании договора на оказание услуг по транспортированию твердых коммунальных отходов по цене, определенной сторонами такого договора, за исключением случаев, когда цены на услуги по транспортированию твердых коммунальных отходов для регионального оператора формируются по результатам торгов.

По договору на оказание услуг по транспортированию твердых коммунальных отходов оператор по обращению с твердыми коммунальными отходами, осуществляющий деятельность по транспортированию твердых коммунальных отходов, обязуется осуществлять транспортирование твердых коммунальных отходов, а Региональный оператор обязуется оплачивать такие услуги.

На сегодняшний день присутствует конкуренция в объеме, обеспечивающем запросы потребителей в Камчатском крае.

В целях обеспечения транспортирования ТКО Региональным оператором привлекаются операторы, имеющие соответствующие лицензии (проведенные конкурсные процедуры по определению операторов являются структурными показателями).

- в Петропавловске-Камчатском выбрано 4 оператора: ООО «Агротехсервис», ООО «Жилремсервис Д», ИП Семин, ИП Ахметзянов;

- в Елизовском муниципальном районе 2 оператора: ОАО «ЕМКХ», ООО «Жилремстрой»;
- в Вилючинском городском округе: ИП Норкин А.В.;
- в Быстринском муниципальном районе: МУП «Бытсервис»;
- в Тигильском муниципальном районе: ООО «Чистый край».

Доля транспортирования отходов частными организациями по отношению к общему количеству организаций на рынке составляет 28% (за исключением муниципальных унитарных предприятий).

Проведены конкурсные процедуры, определены юридические лица - операторы по обращению с отходами, достигнуты плановые показатели, исполнены требования федерального законодательства.

2.3.1.10. Рынок выполнения работ по благоустройству городской среды.

В соответствии с методиками ФАС благоустройство городской среды включает в себя уборку муниципальных территорий, ремонт тротуаров, озеленение, создание пешеходной инфраструктуры, благоустройство пустырей и заброшенных зон, за исключением благоустройства автомобильных дорог. Источником получения информации по данному рынку являются данные органов местного самоуправления муниципальных образований в Камчатском крае (в соответствии с положениями 131 ФЗ благоустройство территорий в границах муниципальных образований относится к полномочиям органов местного самоуправления).

Показателем, характеризующим данный рынок, является доля выручки хозяйствующих субъектов частной формы собственности в общем объеме выручки всех хозяйствующих субъектов.

В 2021 году при реализации мероприятий муниципальных программ по формированию современной городской среды на территории 21 муниципального образования выполнены работы по благоустройству 45 общественных территории и 52 дворовых территорий.

Административными и экономическими барьерами входа на рынок хозяйствующих субъектов являются:

- недостаточность обеспеченности финансированием всех уровней бюджетной системы мероприятий по благоустройству;
- сложная и дорогостоящая логистика - значительная удаленность территорий Камчатского края от материковой части страны и ограниченные возможности транспортировки строительных материалов и элементов благоустройства не привлекают организации частных форм собственности на участие в реализации работ;
- сезонность работ по благоустройству - короткий летний период, в который возможно выполнять работы по благоустройству;
- низкая активность населения в реализации мероприятий по благоустройству территорий.

2.3.1.11. Рынок выполнения работ по содержанию и текущему ремонту общего имущества собственников помещений в многоквартирном доме.

По состоянию на 01.01.2022 доля организаций частной формы собственности в сфере выполнения работ по содержанию и текущему ремонту общего имущества собственников помещений в многоквартирных домах составляет 88,4 %.

Жилищный фонд Камчатского края состоит из 3538 многоквартирных домов, надзор за содержанием и эксплуатацией которого осуществляется Государственная жилищная инспекция Камчатского края (далее – Инспекция). Предпринимательскую деятельность по управлению многоквартирными домами на территории Камчатского края осуществляет 138 управляющих организаций – лицензиатов, в управлении которых находятся 2661 многоквартирных дома, что составляет 75,2 % от общего количества многоквартирных домов;

Структурным показателем рынка выполнения работ по содержанию и текущему ремонту общего имущества собственников помещений в многоквартирном доме является доля организаций частной формы собственности в сфере выполнения работ по содержанию и текущему ремонту общего имущества собственников помещений в многоквартирном доме, установленный показатель на 01.01.2022 года 80 %, вместе с тем достигнутый показатель по состоянию на отчетную дату составил 88,4 %.

По мероприятию о проведении совещаний с участниками рынка по выявлению и устранению административных барьеров на региональном рынке выполнения работ по содержанию общего имущества собственников помещений в многоквартирном доме, контрольным показателем является количество проводимых совещаний на отчетную дату 01.01.2022 показатель установлен не менее 2.

Вместе с тем, в 2021 году запланировано и проведено 4 публичных мероприятия с участниками рынка по обсуждению результатов правоприменительной практики Инспекции. Тематики указанных совещаний: типовые нарушения обязательных и лицензионных требований, новое в нормативных актах, регулирующих сферу надзора; противодействие коррупции в жилищно-коммунальной сфере; повышение энергоэффективности и энергосбережения жилищно-коммунального хозяйства; результаты правоприменительной практики по видам государственного контроля (надзора).

Кроме того, в течение отчетного периода проведено дополнительно 26 совещания с участниками рынка, в сети Интернет на странице Инспекции размещено 34 пресс-релиза о последних изменениях действующего законодательства в сфере управления многоквартирными домами, а также 42 публикации о выявленных нарушениях при проведении проверок Инспекцией с целью недопущения выявленных нарушений иными участниками рынка.

Ключевой показатель «Отчет о проведенной работе» установленный показатель на 01.01.2022 года 1, исполнен.

В феврале 2022 года будет подготовлен отчет о проведенной работе за 2021 год в форме ежегодного доклада о контрольно-надзорной деятельности.

Ключевой показатель по мониторингу содержания общедомового имущества проводимый Инспекцией в целях своевременного проведения капитального ремонта общего имущества собственников помещений в многоквартирных домах, расположенных на территории Камчатского края проведен в установленные сроки до 01.10.2021, результаты указанного мониторинга размещены с сети Интернет на странице Инспекции.

Управление многоквартирным домом должно обеспечивать благоприятные и безопасные условия проживания граждан, надлежащее содержание общего имущества в многоквартирном доме, решение вопросов пользования указанным имуществом, а также предоставление коммунальных услуг гражданам, проживающим в таком доме.

В течение января-декабря 2021 года в Инспекцию поступило 2891 обращение от граждан и юридических лиц.

Наибольшее количество обращений поступило от граждан, проживающих в городе Петропавловске-Камчатском – 2295 шт. или 79,4 % от общего количества заявлений, поступивших в отчетном периоде. От жителей г. Вилючинска поступило – 88 обращений или 3 % от общего числа обращений и 274 заявлений, что составляет 9,5 %, от граждан, проживающих в г. Елизово и Елизовском районе. Остальные 234 или 8,1 % обращений, поступили от граждан, проживающих в отдаленных муниципальных образованиях Камчатского края.

По тематике, поступившие жалобы можно классифицировать по следующим направлениям:

- 60,7 % от общего количества поступивших обращений, касаются вопросов, связанных с нарушением требований к содержанию и ремонту общего имущества многоквартирного дома;

- 18,4 это жалобы, касающиеся нарушений по режиму и качеству предоставления коммунальных услуг;

- 7,9 % вопросы, связанные с нарушением порядка расчета размера платы за ЖКУ;

- 13 % по иным вопросам (перепланировки жилых помещений, вопросы по собраниям собственников помещений, не размещение информации в ГИС ЖКХ и т.п.).

Каждое обращение о нарушении жилищных прав граждан не остается без рассмотрения и при наличии оснований, в обязательном порядке проводится внеплановая проверка.

В течении 2021 года до юридических лиц и индивидуальных предпринимателей через сайт исполнительных органов государственной власти Камчатского края доводится информация о том, что деятельность по управлению многоквартирными домами подлежит лицензированию с 2015 года, осуществление деятельности без лицензии не допускается.

В отчетном периоде по заявлениям лицензиатов действие 13 лицензий прекращено. На основании исковых заявлений Инспекции решениями Арбитражного суда Камчатского края 1 лицензия аннулирована.

Начало деятельности по управлению многоквартирными домами не требует значительных первоначальных капитальных вложений. Так, многие управляющие организации, не приобретают дорогостоящую уборочную и т.п. технику, ориентируясь на привлечение по договорам других организаций (например, дорожно-эксплуатационных организаций, имеющих трактора).

В сфере управления многоквартирными домами не является существенным экономический барьер входа на рынок, связанный с более высокими затратами при незначительных масштабах деятельности, нет однозначных представлений об оптимальных масштабах деятельности. На рынке стабильно работают как крупные (обслуживающие до нескольких сотен домов), так и мелкие управляющие организации, управляющие несколькими или одним домом.

Главными экономическими ограничениями входа на рынок для новых участников является ограниченность спроса на услуги управления многоквартирными домами, связанная с ограниченным числом домов, и трудность перераспределения к новым участникам домов, уже распределенных между старыми участниками рынка на основе долгосрочных отношений с собственниками жилья.

Административным барьером входа на рынок является введенное с 1 мая 2015 года лицензирование деятельности по управлению многоквартирными домами (в соответствии с внесенным в Жилищный кодекс РФ разделом X и Положением, утвержденным Постановлением Правительства Российской Федерации от 28.10.2014 № 1110). Основные требования при лицензировании – уплата государственной пошлины в размере 30 000 рублей и получение квалификационного аттестата (единоличным исполнительным органом юридического лица). Введение лицензирования не привело к заметному сокращению количества управляющих организаций, действующих на рынке в Камчатского края, количество выданных лицензий на осуществление деятельности в 2020 году составило 13, а в 2021 году 21. В целом введение лицензирования не создало значительного административного барьера входа на рынок.

На рынке существует конкуренция, которая проявляется в смене управляющих организаций в многоквартирных домах, борьбе управляющих компаний за обслуживание домов, находящихся в хорошем техническом состоянии, не требующем больших затрат.

Вместе с тем конкуренция на рынке услуг выполнение работ по содержанию и текущему ремонту общего имущества ограничена некоторыми факторами. Одним из факторов, сдерживающими развитие конкуренции на данном рынке, является физическая ограниченность спроса на услуги количеством многоквартирных домов в Камчатском крае, долговременные отношения по управлению между собственниками и продавцами услуг по содержанию многоквартирных домов, а

также сложность процедуры получения домов в управление, связанная с механизмом реализации прав собственников и требованиями законодательства.

Также к факторам, ограничивающим конкуренцию, можно отнести, пассивность собственников помещений в многоквартирном доме. Преобладающей формой выбора управляющей организации для домов являются собрания собственников, проводимые в форме заочного голосования по инициативе узких групп лиц. Такая форма способствует нарушениям порядка проведения голосования и фальсификации протоколов собраний собственников. Нередко в одном и том же доме сразу две инициативные группы заявляют о состоявшемся решении собственников по выбору двух разных управляющих организаций. В этих случаях выбор организации зависит от того, чьи протоколы будут признаны действительными Инспекцией и судами.

Разработка на уровне Правительства Российской Федерации стандарта прозрачной процедуры выбора управляющей компании в многоквартирном доме без посещения собрания большинством собственников, с применением интернет-голосования, обязательным оповещением потенциальных организаций-конкурентов, размещением отчетных и презентационных материалов организаций-претендентов, открытым подведением итогов на собрании в присутствии желающих собственников. Распространение данного стандарта как рекомендуемой добросовестной практики и подготовка законодательной инициативы по его внедрению.

2.3.1.12. Рынок купли-продажи электрической энергии (мощности) на розничном рынке электрической энергии (мощности).

Розничная купля-продажа электроэнергии (мощности) в ценовых и неценовых зонах также, как и рынок производства электрической энергии четко урегулированы нормативно-правовыми актами Российской Федерации.

Субъектами розничных рынков являются:

- 1) потребители;
- 2) гарантирующие поставщики;
- 3) энергосбытовые, энергоснабжающие организации;
- 4) производители электрической энергии (мощности) на розничных рынках;
- 5) сетевые организации;
- 6) системный оператор и субъекты оперативно-диспетчерского управления в

технологически изолированных территориальных электроэнергетических системах.

Всего в Камчатском крае электрическую энергию (мощность) реализуют 22 организации из них 18 организаций частной формы собственности, что составляет 82% от общего числа, а также 4 организаций с долей участия Российской

Федерации, субъекта Российской Федерации и муниципалитета более 50%, включая 1 муниципальное унитарное предприятие.

Таблица 5

	Количество организаций, ед.	в т.ч. частная форма собственности	в т.ч. государственным участием, субъекта и муниципалитета	Доля частных организаций, %
Розничная купля-продажа электроэнергии,	22	18	4	97,8

Общий объем отпущенной организациями электрической энергии за 2021 год составляет 1 478,49 млн. кВт*ч, при этом, на долю частных организаций приходится

63,25 млн. кВт*ч, что составляет 97,8% от общего объема электрической энергии. Следует отметить, что значительная доля отпущенной электрической энергии приходится на такие ресурсоснабжающие организациями как ПАО «Камчатскэнерго», АО «ЮЭСК», АО «Геотерм», которые входят в систему ПАО «РусГидро». Согласно методики ФАС России, утвержденной приказом от 29.08.2018 № 1232/18 (в редакции 06.08.2019 № 1059/19), полезный отпуск тепловой энергии данных предприятий не учитывается при расчете ключевого показателя развития конкуренции в сфере теплоснабжения, так как более 50% уставного капитала принадлежит Российской Федерации.

Организацией, не относящейся к организациям частной формы собственности, осуществляющей свою деятельность на территории изолированного энергоузла, является АО «Оссора», 100% уставного капитала которого находится в собственности городского поселения «поселок Оссора». Доля акционерного общества на розничном рынке купли-продажи электрической энергии и мощности составляет менее трех процентов. Учитывая удаленность муниципального образования, деятельность организации частной формы собственности с участием муниципального образования является наиболее приемлемой и обоснованной, позволяющей обеспечить энергетическую безопасность локального энергоузла и создать условия для надежного и устойчивого электроснабжения городского поселения «поселок Оссора».

Основными проблемами на рынке купли-продажи электрической энергии (мощности) на розничном рынке электрической энергии (мощности) являются:

- несвоевременная оплата потребителями потребленной электроэнергии;
- высокая степень износа основных фондов предприятий электроэнергетики;
- низкие темпы обновления основных фондов распределительных сетей, нарастание их износа;
- необходимость вложения инвестиций в модернизацию активов отрасли с целью повышения конкурентоспособности.

2.3.1.13. Рынок производства электрической энергии (мощности) на розничном рынке электрической энергии (мощности), включая производство.

На территории Камчатского края сфера производства электроэнергии (мощности) относится к рынку с неразвитой конкуренцией.

На сегодняшний день существует двукратный резерв установленной мощности в Центральном энергоузле по отношению к максимуму электрической нагрузки. Развитие конкуренции на рынке электроэнергетики возможно только после появления перспективы увеличения потребления электрической энергии, и в случае если существующего резерва установленной мощности станет недостаточно для покрытия потребностей региона.

В Камчатском крае в сфере производства электрической энергии осуществляют свою деятельность 10 предприятий, том числе 7 частной формы собственности, что составляет 70% от общего числа организаций, а также 2 организации с долей участия Российской Федерации более 50%.

Таблица 6

	Количество организаций, ед.	в т.ч. частная форма собственности	в т.ч. государственным участием	Доля частных организаций, %
Производство электроэнергии	10	7	2	99,22

Значительная доля выработки электрической энергии приходится на такие ресурсоснабжающие организации как ПАО «Камчатскэнерго», АО «ЮЭСК», ПАО «КамГЭК», АО «Геотерм», которые входят в систему ПАО «РусГидро». Согласно методики ФАС России объем произведенной электроэнергии данных предприятий не учитывается при расчете ключевого показателя развития конкуренции в сфере электроснабжения, так как более 50% уставного капитала принадлежит Российской Федерации.

Общий объем выработанной электрической энергии за 2021 год составляет 1 878,08 млн. кВт*ч, при этом, на долю частных организаций приходится 216,16 млн. кВт*ч, что составляет 99,2% от общего объема электрической энергии.

Особенностью энергоснабжения Камчатского края является наличие двух зон электроснабжения:

- центральный энергоузел;
- изолированные энергоузлы.

Предприятия, занимающиеся предоставлением энергии и ресурсоснабжением на территории Камчатского края, в целом могут быть отнесены к естественным локальным монополиям, характеризующихся состоянием товарного рынка, при котором удовлетворение спроса на этом рынке эффективнее в отсутствие конкуренции в силу технологических особенностей производства.

В качестве основных проблем отрасли можно выделить:

- 1) высокая стоимость энергоресурсов для потребителей;
- 2) аварийные отключения потребителей.

Основными факторами отсутствия конкуренции являются:

- использование ресурсоснабжающими предприятиями достаточно сложной технологической инфраструктуры. Оказание услуг потребителям зависит от расположения электрических сетей, а потребитель приобретает и потребляет услуги только от того поставщика, к сетям которого присоединены его потребляющие установки;

- избыточность энергетической системы Камчатского края.

В свою очередь, существование естественных монополий в Камчатском крае не препятствует свободному вхождению на рынок электроэнергетики иных компаний, генерирующих и предоставляющих услуги по передаче электрической энергии при условии наличия технической возможности подобного входа, экономической эффективности для инвестора. Стоит отметить, что в стратегических документах по развитию энергетики указаны возможные направления вхождения инвесторов в энергетические проекты в Камчатском крае в том числе на условиях заключения концессионных соглашений.

2.3.1.14. Рынок оказания услуг по перевозке пассажиров автомобильным транспортом по муниципальным маршрутам регулярных перевозок.

Перевозки пассажиров по муниципальным маршрутам автомобильным и городским пассажирским транспортом в соответствии с Федеральным законом от 06.10.2003 № 131-ФЗ «Об общих принципах организации местного самоуправления в Российской Федерации» относятся к сфере полномочий органов местного самоуправления организация транспортного обслуживания в границах муниципальных образований является полномочиями органов местного самоуправления. Информация для подготовки доклада получена от органов местного самоуправления Камчатского края.

На данном рынке отсутствуют компании, занимающие доминирующее положение. Сегменты рынка, на которых в силу нормативных требований или объективных причин могут осуществлять деятельность только государственные и (или) муниципальные организации присутствуют в ограниченном количестве. Фактов «теневого» доли на рынке «Перевозки пассажиров и багажа автомобильным транспортом по муниципальным маршрутам регулярных перевозок (городской транспорт) за исключением городского наземного электрического транспорта» не зафиксировано. В настоящее время рынок пассажирских перевозок автомобильным транспортом является конкурентным.

Из 10 перевозчиков, определённых по итогам конкурсных процедур, 8 (0,8%) являются не государственными.

Субъекты предпринимательской деятельности привлекаются к регулярным перевозкам по маршрутам межмуниципального сообщения на конкурсной основе. В 2021 году пассажирские перевозки осуществлялись на основании муниципальных контрактов, заключенных в 2020 году. Проведение следующего конкурса планируется в 2022 году.

Среди основных барьеров, препятствующих выходу новых хозяйствующих субъектов на данный рынок можно выделить следующие:

- осуществление значительных первоначальных вложений (покупка, лизинг или аренда подвижного состава и соответствующие условия его обслуживания и хранения);
- лицензирование деятельности по перевозкам пассажиров;
- отсутствие в отдалённых муниципальных районах автомобильных дорог, отвечающих требованиям федеральных законов в сфере безопасности перевозок пассажиров по регулярным маршрутам;
- стабильный и не высокий пассажиропоток внутри отдалённых муниципальных образований;

Вместе с тем, данные барьеры являются преодолимыми для потенциальных участников рынка.

Создание правовых условий, направленных на повышение социально-экономической эффективности функционирования рынка; содействие повышению качества оказываемых услуг; содействие в обновлении парка транспортных средств организаций пассажирского транспорта; создание системы объектов транспортной инфраструктуры; информирование участников рынков о программах государственной поддержки предпринимательства, обеспечение равных условий конкуренции и возможностей входа на рынок новых перевозчиков.

2.3.1.15. Рынок оказания услуг по перевозке пассажиров автомобильным транспортом по межмуниципальным маршрутам регулярных перевозок.

Рынок сформирован с учетом имеющейся маршрутно-дорожной сети. Компанией, занимающей доминирующее положение на данном рынке по итогам проведённых конкурсных процедур, является индивидуальный предприниматель С.В. Бахмацкий. Сегменты рынка, на которых в силу нормативных требований или объективных причин могут осуществлять деятельность только государственные и (или) муниципальные организации отсутствуют. Фактов «теневого» доли на рынке «Перевозки пассажиров и багажа автомобильным транспортом по межмуниципальным маршрутам регулярных перевозок» не зафиксировано, характеризуется как рынок с развитой конкуренцией. К особенностям данного рынка следует отнести стабильный уровень конкуренции, установленный по итогам конкурса на закрепление за перевозчиками маршрутов пассажирских

автомобильных регулярных перевозок в межмуниципальном сообщении сроком на 2,5 года. Конкурс проведён в мае 2020 года, проведение следующего конкурса планируется в конце 2022 года.

Перевозку пассажиров на маршрутах пригородного и междугороднего сообщения осуществляет 9 автотранспортных предприятий, 100% перевозчиков – не государственные.

К проблематике данного рынка, влияющей на степень конкуренции, можно отнести слабую развитость и недостаточную разветвлённость дорожной сети края.

Среди основных барьеров, препятствующих выходу новых хозяйствующих субъектов на рынок услуг по перевозке пассажиров наземным транспортом в межмуниципальном сообщении, можно выделить следующие:

- осуществление значительных первоначальных вложений (покупка автотранспортных средств (подвижного состава));
- лицензирование деятельности по перевозкам пассажиров;
- стабильный и не высокий пассажиропоток в межмуниципальном сообщении;
- значительный интервал между открытыми конкурсами, проводимыми уполномоченным органом исполнительной власти, в тоже время обеспечивающий стабильность победителю конкурса.

Вместе с тем, данные барьеры являются преодолимыми для потенциальных участников рынка.

Создание правовых условий, направленных на повышение социально-экономической эффективности функционирования рынка; содействие повышению качества оказываемых услуг; повышение транспортной доступности отдаленных и труднодоступных населенных пунктов края; увеличение транспортной подвижности населения путём субсидирования пассажирских перевозок и увеличения покупательской способности жителей края; увеличение туристической привлекательности как в целом Камчатского края, так и его отдалённых муниципальных образований; обеспечение потребности в перевозках пассажиров на социально-значимых маршрутах; содействие в обновлении парка транспортных средств организаций пассажирского транспорта; создание системы объектов транспортной инфраструктуры; субсидирование пассажирских перевозок; информирование участников рынка о программах государственной поддержки предпринимательства, обеспечение равных условий конкуренции и возможностей входа на рынок новых перевозчиков.

2.3.1.16. Рынок оказания услуг по перевозке пассажиров и багажа легковым такси на территории Камчатского края.

Компании, занимающие доминирующее положение на указанном рынке отсутствуют. Сегменты рынка, на которых в силу нормативных требований или объективных причин могут осуществлять деятельность только государственные и

(или) муниципальные организации также отсутствуют. Вместе с тем, данный рынок характеризуется значительным уровнем «теневого» сектора, который предпочитают большинство перевозчиков как наиболее экономически благоприятный.

На территории Камчатского края перевозку пассажиров легковым такси осуществляют 70 индивидуальных предпринимателей и 12 юридических лиц, 100% перевозчиков – не государственные.

На сегодняшний день, с целью упорядочения рынка таксомоторных услуг, обеспечения безопасности перевозочного процесса и легализации «теневого» бизнеса таксомоторной отрасли, назрела острая необходимость совершенствования нормативно-правового регулирования деятельности по перевозке пассажиров и багажа легковым такси (далее – деятельность такси) на федеральном и региональном уровнях. Механизмом правового регулирования создана система взаимодействия лишь с законопослушными участниками процесса перевозки, а не с таксомоторными перевозчиками в целом. В настоящее время отсутствует адекватное административное воздействие на теневой сектор при одновременной низкой правовой защищенности легального бизнеса. Недостаток дифференциации размера штрафов между легальными и нелегальными перевозчиками ставит нелегальный сектор в преимущественное экономическое положение. Деятельность в рамках закона воспринимается ни как право и привилегия в обмен на обязанность соблюдения определенных требований, а как дополнительное обременение, ухудшающее экономическое положение.

Создание правовых условий, направленных на повышение социально-экономической эффективности функционирования рынка; содействие повышению качества оказываемых услуг; повышение транспортной доступности отдаленных и труднодоступных населенных пунктов края; увеличение транспортной подвижности населения путём увеличения покупательской способности жителей края; информирование участников рынка о программах государственной поддержки предпринимательства.

2.3.1.17. Рынок оказания услуг по ремонту автотранспортных средств.

Компании, занимающие доминирующее положение, сегменты рынка, на которых в силу нормативных требований или объективных причин могут осуществлять деятельность только государственные и (или) муниципальные организации на указанном рынке также отсутствуют. Рынок с развитой конкуренцией.

100% организаций – не государственные.

Административные, экономические и иные барьеры, затрудняющие предпринимательскую деятельность на данном рынке отсутствуют.

Создание правовых условий, направленных на повышение социально-экономической эффективности функционирования рынка; содействие повышению

качества оказываемых услуг; информирование участников рынка о программах государственной поддержки предпринимательства.

2.3.1.18. Рынок услуг связи, в том числе услуг по предоставлению широкополосного доступа к информационно-телекоммуникационной сети «Интернет».

Услуги доступа к сети Интернет относятся к услугам связи в соответствии со статьей 2 Федерального закона от 07.07.2003 № 126-ФЗ «О связи». В Общероссийском классификаторе продукции по видам экономической деятельности услуги доступа к сети Интернет объединены в 61 классе «Деятельность в сфере телекоммуникаций».

В зависимости от способа организации сети данные услуги классифицируются по коду: 61.10.3 «Деятельность по предоставлению услуг по передаче данных и услуг доступа к информационно-коммуникационной сети Интернет»; 61.20.2 «Деятельность по предоставлению услуг подвижной связи для целей передачи данных», 61.20.3 «Деятельность по предоставлению услуг подвижной связи для доступа к информационно-коммуникационной сети Интернет», 61.30.1 «Деятельность по предоставлению услуг доступа к информационно-коммуникационной сети Интернет оператором спутниковой связи».

Продавцами на данном рынке являются юридические и физические лица – операторы связи, владеющие лицензией на осуществление деятельности в области оказания телематических услуг связи и услуг связи по передаче данных.

На территории Камчатского края осуществляется два способа организации широкополосного доступа к сети Интернет: проводной (фиксированный) и беспроводной (мобильный и спутниковый).

Рынок услуг проводного доступа к сети Интернет относится к рынкам с неразвитой конкуренцией, доминирующее положение (свыше 50%) на котором занимает ПАО «Ростелеком». Региональные провайдеры имеют незначительную долю рынка и осуществляют свою деятельность в ограниченных районах краевого центра и муниципальных образованиях. В населенных пунктах Камчатского края с населением свыше 10 тысяч жителей деятельность по предоставлению проводных услуг связи по доступу к сети Интернет осуществляют не менее 3 хозяйствующих субъектов.

Рынок услуг связи по мобильному доступу к сети Интернет можно отнести к рынкам с олигополистической конкуренцией (несколько крупных компаний на рынке: МТС, Мегафон, Билайн, Теле2).

Определяющую роль в развитии конкуренции на рынке телекоммуникационных услуг играет присутствие в регионе не менее двух альтернативных поставщиков – владельцев магистральных ресурсов, организованных по одному технологическому принципу.

На региональный рынок услуг связи критическое влияние оказывает уровень развития телекоммуникационной инфраструктуры и сетей связи, опять же организованных по единому технологическому принципу. Поскольку уровень цен на услуги передачи данных в сетях, организованных с использованием спутникового ресурса, несоизмерим с уровнем цен на аналогичные по техническим параметрам услуги в сетях, организованных с использованием наземных оптических линий связи.

Основными объективными предпосылками, оказывающими негативное влияние на развитие инфраструктуры связи в Камчатском крае, являются сложный географический рельеф, низкая плотность населения, отсутствие наземной транспортной доступности на большей части территории полуострова, высокая стоимость строительства объектов инфраструктуры связи.

ПАО «Ростелеком», владеющий магистральной волоконно-оптической линией связи, является единственным оператором, определяющим условия ценообразования на рынке услуг широкополосного доступа к сети Интернет.

В Камчатском крае существенное положение на рынке услуг связи, в том числе по предоставлению широкополосного доступа к сети Интернет, занимает ПАО «Ростелеком». Незначительную долю рынка занимают региональные провайдеры. Услуги мобильной связи предоставляют исключительно крупные федеральные операторы.

Услуги связи по доступу к сети Интернет хозяйствующими субъектами, совокупная доля участия в которых Российской Федерации, субъекта Российской Федерации или муниципального образования составляет более 50 %, не оказываются.

Основными объективными предпосылками, оказывающими негативное влияние на развитие инфраструктуры связи в Камчатском крае, являются сложный географический рельеф, низкая плотность населения, отсутствие наземной транспортной доступности на большей части территории полуострова, высокая стоимость строительства объектов инфраструктуры связи.

Развитие рынка услуг связи в Камчатском крае напрямую зависит от развития внутризоновой оптической сети связи, строительства новых объектов телекоммуникационной инфраструктуры (сети подвижной радиотелефонной связи 3G/4G), реализации долгосрочных малорентабельных проектов с привлечением бюджетных и внебюджетных инвестиций.

Полагающим фактором перспективного развития конкуренции на рынке услуг связи по доступу к сети Интернет в Камчатском крае является привлечение на полуостров второго магистрального оператора с собственной подводной ВОЛС. В настоящее время ПАО «Ростелеком», владеющий магистральной подводной волоконно-оптической линией связи, является единственным оператором, определяющим условия ценообразования на рынке услуг широкополосного доступа к сети Интернет.

По мнению хозяйствующих субъектов, их деятельность затрудняет высокая стоимость строительства оптических линий в удаленные районы, высокая стоимость спутникового ресурса, необходимость осуществления значительных первоначальных капитальных вложений при длительных сроках окупаемости этих вложений, ограниченное количество потребителей услуг доступа к сети Интернет, длительный срок оформления земельных участков под строительство опор, длительный срок оформления разрешительных документов, высокие ставки арендной платы за размещение оборудования связи.

Возникают сложности при согласовании на размещение оборудования связи с собственниками жилых и нежилых помещений многоквартирных домов, с управляющими компаниями многоквартирных домов.

Также затрудняет деятельность на данном рынке отсутствие единого подхода к определению стоимости аренды имущества, находящегося в государственной и муниципальной собственности, и закрепленного за предприятиями на праве хозяйственного ведения или оперативного управления (отсутствие единых требований и критериев проведения оценки стоимости аренды муниципального имущества для заключения договора о размещении объектов связи).

Непременным условием развития конкурентной среды на рынке услуг связи в регионе является заинтересованность и содействие исполнительных органов государственной власти Камчатского края, уполномоченных в сфере строительства, земельных отношений, распоряжения государственной собственностью, а также органов местного самоуправления муниципальных образований в Камчатском крае.

2.3.1.19. Рынок жилищного строительства (за исключением Московского фонда реновации жилой застройки и индивидуального жилищного строительства).

В соответствии с разделом С Общероссийского классификатора видов экономической деятельности ОК 029-2014 (КДЕС Ред.2) хозяйствующие субъекты, заявившие при регистрации основной вид деятельности (41.2) «Строительство жилых и нежилых зданий» не имеют ограничений в выборе объектов (жилых и нежилых) и могут осуществлять строительство нескольких объектов различного назначения. В Камчатском крае зарегистрированы 243 строительные организации, состоящие в Союзе «Саморегулируемая организация строителей Камчатки», в том числе 4 организации с государственным или муниципальным участием.

Анализ не проводится в связи с исключением из показателя рынка индивидуального жилищного строительства. Процент присутствия организаций частной формы собственности в сфере строительства в 4 квартале 2020 года составил 98,35%. По состоянию на 01.01.2020 243 строительные организации, состоящие в Союзе «Саморегулируемая организация строителей Камчатки» имеют возможность и право на выполнение работ по договору (контракту) строительного подряда, заключаемому с использованием конкурентных способов. Все контракты

на строительство жилых и нежилых зданий заключаются на конкурсной основе в соответствии с действующим законодательством.

Организации государственной и муниципальной формы собственности участвуют в конкурсных процедурах на общих основаниях. Растущий показатель организаций частной формы собственности в сфере строительства 98,3% свидетельствует об отсутствии проблем и факторов, ограничивающих конкуренцию. При отсутствии барьеров выхода на рынок капитального строительства, конкурентная среда является высокоразвитой и не нуждается в дополнительных мерах развития. В перспективе рынок стремится к абсолютному значению 100%.

2.3.1.20. Рынок строительства объектов капитального строительства, за исключением жилищного и дорожного строительства.

В соответствии с разделом С Общероссийского классификатора видов экономической деятельности ОК 029-2014 (КДЕС Ред.2) хозяйствующие субъекты, заявившие при регистрации основной вид деятельности (41.2) «Строительство жилых и нежилых зданий» не имеют ограничений в выборе объектов (жилых и нежилых) и могут осуществлять строительство нескольких объектов различного назначения. В Камчатском крае зарегистрированы 243 строительные организации, состоящие в Союзе «Саморегулируемая организация строителей Камчатки», в том числе 4 организации с государственным или муниципальным участием.

Анализ не проводится в связи с исключением из показателя рынка жилищного и дорожного строительства. Процент присутствия организаций частной формы собственности в сфере строительства в 4 квартале 2020 года составил 98,35%.

По состоянию на 01.01.2020 243 строительные организации, состоящие в Союзе «Саморегулируемая организация строителей Камчатки» имеют возможность и право на выполнение работ по договору (контракту) строительного подряда, заключаемому с использованием конкурентных способов. Все контракты на строительство жилых и нежилых зданий заключаются на конкурсной основе в соответствии с действующим законодательством.

Организации государственной и муниципальной формы собственности участвуют в конкурсных процедурах на общих основаниях. Растущий показатель организаций частной формы собственности в сфере строительства 98,35% свидетельствует об отсутствии проблем и факторов, ограничивающих конкуренцию. При отсутствии барьеров выхода на рынок капитального строительства, конкурентная среда является высокоразвитой и не нуждается в дополнительных мерах развития. В перспективе рынок стремится к абсолютному значению 100%.

2.3.1.21. Рынок дорожной деятельности (за исключением проектирования).

Наиболее крупным предприятием, занимающим доминирующее положение на рынке, является ООО «Устой-М». Вместе с тем, сегменты рынка, на которых в силу нормативных требований или объективных причин могут осуществлять деятельность только государственные и (или) муниципальные организации отсутствуют. Фактов «теневой» доли на рынке «Дорожное хозяйство» не зафиксировано. Таким образом, данный рынок можно отнести к рынкам с высоким развитием конкуренции.

Из 11 подрядных организаций, работающих в Камчатском крае, только 2 (18.2%) являются государственными.

Существенным экономическим препятствием для входа на рынок новых игроков, в части обслуживания отдалённых населённых пунктов, является необходимость наличия вблизи данного населённого пункта достаточного количества техники, потребной для проведения работ, либо доставки этой техники к месту проведения работ, а также заключённых договоров с карьерами на поставку инертных материалов, или необходимость получения разрешения на разработку карьера. Также к экономическим барьерам можно отнести дороговизну дорожно-строительной техники и битумных материалов.

Вместе с тем, данные барьеры являются преодолимыми для потенциальных участников рынка.

Создание правовых условий, направленных на повышение социально-экономической эффективности функционирования рынка; содействие повышению качества оказываемых услуг; увеличение транспортной подвижности населения путём субсидирования пассажирских перевозок и увеличения покупательской способности жителей края; увеличение туристической привлекательности как в целом Камчатского края, так и его отдалённых муниципальных образований; информирование участников рынка о программах государственной поддержки предпринимательства.

2.3.1.22. Рынок кадастровых и землеустроительных работ.

Рынок на территории Камчатского края на 100% представлен субъектами малого и среднего предпринимательства, осуществляющими кадастровую и землеустроительную деятельность. По мнению субъектов малого и среднего предпринимательства, на рынке кадастровых и землеустроительных работ складывается сильная конкуренция, поскольку помимо местных исполнителей на рынок кадастровых работ выходят иногородние предприниматели;

Порядка две трети земельных участков и объектов недвижимости не имеют границ, установленных в соответствии с требованиями действующего законодательства и, как следствие, сведения об уточнённых границах не содержатся в Едином государственном реестре недвижимости. В отсутствие должной

заинтересованности землепользователей в уточнении таких границ, решением данной ситуации является проведение комплексных кадастровых работ;

Главной проблемой в сфере осуществления кадастровых работ является низкое качество подготовленных кадастровыми инженерами документов для осуществления государственного кадастрового учета и инертность исполнителей кадастровых работ в повышении своего профессионального уровня. Вместе с тем, к проблематике указанного рынка, влияющей на конкуренцию, можно отнести отсутствие единообразного подхода в толковании законодательства.

В целях повышения профессионализма участников кадастрового учета продолжать:

- проведение территориальными органами учета и регистрации прав анализа типовых ошибок, допускаемых кадастровыми инженерами в документах, необходимых для осуществления кадастрового учета;

- выработку рекомендаций по применению законодательства и доведение информации до сведения кадастровых инженеров;

- проведение Росреестром и СРО обучающих семинаров для кадастровых инженеров;

Вместе с тем, эффективными мерами повышения конкурентоспособности является приобретение современного технического оборудования и использование новых способов продвижения услуг в сфере кадастровых и землеустроительных работ.

2.3.1.23. Рынок реализации сельскохозяйственной продукции.

В целях дальнейшего развития конкурентной среды в области производства и реализации сельскохозяйственной продукции Министерством предоставляется грантовая поддержка на создание и развитие крестьянского (фермерского) хозяйства. Основной целью является вовлечение граждан в субъекты малого и среднего предпринимательства. По итогам работы 2021 года количество вовлеченных в субъекты МСП за счет грантовой поддержки – 4 единицы.

Основными причинами, сдерживающими развитие рынка, являются:

- закрытый рынок сбыта сельскохозяйственной продукции, отсутствие возможности экспорта продукции в соседние регионы в связи с высокими транспортными тарифами;

- сложность ведения сельскохозяйственной деятельности в ряде муниципальных районов в связи с суровыми климатическими условиями, так как период заготовки кормов и уборки урожая в силу региональных особенностей весьма короткий по времени;

- стоимость как создаваемых, так и приобретённых основных фондов, а также оборотных активов (сырьё, материалы и др.) в Камчатском крае значительно превышает стоимость аналогичных активов на материковой части Российской Федерации в силу труднодоступности территории и высокой стоимости трудовых ресурсов.

- территориальная разбросанность и заметное различие по масштабам производства и экономическому положению потенциальных участников кооперации (фермеры, малые и средние предприятия, высокотоварные личные подсобные хозяйства);

- региональная особенность края: закрытый рынок сбыта сельскохозяйственной продукции, отсутствие возможности экспорта продукции в соседние регионы в связи с высокими транспортными тарифами (Камчатский край связан с соседними регионами только морским и воздушным транспортом);

- наличие в транспортной доступности у основной массы сельскохозяйственных товаропроизводителей крупных предприятий поставщиков – потребителей (возможные точки кооперации), которые находятся в тесном контакте со всеми сельхозтоваропроизводителями края и удовлетворяют их потребности в полной мере.

В 2021 году предоставлены 4 гранта в форме субсидий, в рамках реализации Регионального проекта «Акселерация субъектов малого и среднего предпринимательства» в сумме 19 072,0 тыс. рублей.

По состоянию на 01.01.2022 хозяйствами всех категорий Камчатского края произведено 22,7 тыс. тонн молока, скота и птицы на убой (в живом весе) 9,6 тыс. тонн, картофеля – 40,0 тыс. тонн, овощей – 13,6 тыс. тонн. В том числе сельскохозяйственная продукция производится и реализуется крестьянскими (фермерскими) хозяйствами и хозяйствами населения.

2.3.1.24. Рынок племенного животноводства.

Доля присутствия частного бизнеса по отношению к общему количеству предприятий, осуществляющих деятельность в области племенного животноводства по состоянию на 01.01.2022 года составляет 15,8 %.

Племенная база Камчатского края по состоянию на 01.01.2022 представлена следующими племенными предприятиями:

молочное скотоводство - 3 племенных репродуктора;

свиноводство - 1 племенной репродуктор;

овцеводство - 1 генофондное хозяйство;

организация по искусственному осеменению сельскохозяйственных животных - 1;

предприятия по хранению и реализации семени - 2;

региональный информационно-селекционный центр - 1.

В племенных предприятиях содержится 3291 голова крупного рогатого скота, в том числе коров - 1562 головы, племенных свиноматок 60 голов, 35 голов племенных овец, в том числе овцематок - 20 головы, 18318 голов северных оленей, в том числе племенное маточное поголовье составляет 8926 голов.

За 2021 год реализовано 101 голова племенного молодняка крупного рогатого скота, 20 голов племенного молодняка овец, 322 головы племенных северных

олений. Племенная продажа молодняка свиней в Камчатском крае не осуществляется, в связи с невостребованностью.

Основными причинами, сдерживающими развитие рынка племенной продукции, являются:

- проблема реализации собственной племенной продукции, в связи с отдаленностью региона от материковой части;
- диспаритет цен на сельскохозяйственную продукцию и товары, необходимые для ее производства (горючее, корма, ветеринарные лекарства);
- ограниченное количество потенциальных покупателей племенной продукции на территории края.

2.3.1.25. Рынок семеноводства.

В условиях развития рынка картофеля проблема коренного улучшения его семеноводства как одного из основных факторов повышения эффективности отрасли картофелеводства, увеличения товарных ресурсов картофеля связана с одновременным решением системы вопросов, направленных на рационализацию и укрепление материально-технической базы, совершенствование экономических отношений внутри самого семеноводства, а также между производителями и потребителями семян картофеля.

Объем семенного картофеля, направленного на посадку (посев) в целях размножения 2021 году – 135,00 тонн, при плане – 120,0 тонн, объем семенного картофеля, направленного на посадку немного выше планового показателя в связи с увеличением производства картофеля, повышением урожайности. Также способствует компенсация затрат на приобретение семенного картофеля из краевого бюджета сельскохозяйственным товаропроизводителям.

Проблемы развития рынка - дефицит качественного семенного материала, стихийные рыночные отношения в семеноводстве.

В целях улучшения конкурентной среды необходимо усиление планово-рыночного государственного регулирования в этой отрасли в сочетании с рыночным механизмом саморегулирования. Становление цивилизованного, гибко регулируемого рынка семенного картофеля требует восстановления управляемости семеноводческим процессом по всей вертикали или выделения его как единого объекта управления где современное семеноводство картофеля — самостоятельная, экономически выгодная отрасль сельского хозяйства.

2.3.1.26. Рынок вылова водных биоресурсов.

Рыбная отрасль традиционно является доминирующей в хозяйственной жизни Камчатского края, она определяет направления и динамику развития многих других секторов экономики региона.

В соответствии с оперативными данными в 2021 году камчатскими рыбаками добыто 1659 тыс. тонн (или 108% к уровню 2020 года).

Первое место в структуре вылова занимает минтай, в 2021 году объем вылова данного объекта составил 649,9 тыс. тонн. На втором месте – тихоокеанские лососи. В период пугины предприятия региона добыли почти 440,5 тыс. тонн.

Ведущую роль рыбохозяйственный комплекс играет и в экономике региона, которая имеет моноструктурный характер (на его долю приходится более 50% объемов промышленного производства и более 90% экспортного потенциала края при численности занятых в отрасли более 18 тысяч человек).

Предпосылками успешного функционирования отрасли является морская акватория, прилегающая к Камчатскому полуострову: общие допустимые уловы рыбы и морепродуктов на континентальном шельфе Камчатки оцениваются в пределах 2 млн тонн, что составляет более 65% промысловых запасов в Дальневосточном регионе. Водные биоресурсы сосредоточены как в морских акваториях, так и во внутренних водоемах.

Состояние рыбной отрасли в значительной степени определяет социально-экономическое положение Камчатского края. По имеющимся в Министерстве рыбного хозяйства Камчатского края оперативным статистическим данным за 2021 год в Камчатском крае:

- объем общего вылова водных биологических ресурсов составил 1659 тыс. тонн;

- объем производства рыбы свежей или охлажденной за январь-ноябрь составил 72,8 тыс. тонн;

- объем уплаченных рыбохозяйственными организациями Камчатского края налоговых и иных обязательных платежей в консолидированный бюджет Российской Федерации (без учета поступлений в государственные внебюджетные фонды) по данным УФНС России по Камчатскому краю на 01.01.2022 года составил 8931 млн руб.;

- среднесписочная численность работников рыбохозяйственных организаций по виду экономической деятельности «Рыболовство и рыбоводство» за январь-сентябрь 2021 года составила 13381 чел.;

- объем инвестиций в основной капитал рыбохозяйственных организаций по виду экономической деятельности «Рыболовство и рыбоводство» за январь-сентябрь 2021 года составил 9033,9 млн руб.

На территории гор. Петропавловска-Камчатского, гор. Елизово, в ЗАТО Вилючинск с лета 2020 года успешно реализуется программа «Камчатская рыба» (в целом в 24 торговых точках). Основной задачей программы является обеспечение населения качественной и недорогой рыбной продукцией с минимальной торговой наценкой. Рыбопродукция ОА «Океанрыбфлот» и Рыболовецкого колхоза им. В.И. Ленина, ООО «Камчаттралфлот», ООО «ПК РКЗ» продается через сеть магазинов ООО «Шамса-Маркет» и ООО «Дискама». Рыбопродукция реализуется в магазинах с минимальной торговой наценкой. Это одни из самых низких цен на указанную категорию товара в Российской Федерации. Всего с в 2021 году реализовано более

400 т мороженой белорыбицы и 29,3 т охлажденной белорыбицы и более 22 т горбуши по минимальным ценам.

Уровень конкуренции в рыбохозяйственном комплексе Камчатского края составляет почти 100%, то есть представляет собой свободную рыночную конкуренцию, проблемы и факторы, ограничивающие конкуренцию, отсутствуют.

2.3.1.27. Рынок переработки водных биоресурсов.

Неотъемлемой частью рыбохозяйственного комплекса Камчатского края являются береговые перерабатывающие предприятия. В крае построено и действует более 190 рыбоперерабатывающих заводов, 17 осуществляют выпуск рыбных консервов. Суммарная суточная мощность заводов составляет более 15,6 тыс. тонн мороженой продукции, 1,4 млн условных банок консервов, емкости для хранения мороженой продукции составляют более 199 тыс. тонн. Перерабатывающие мощности в основном сконцентрированы в г. Петропавловске-Камчатском, Усть-Большерецком, Соболевском и Карагинском районах края.

Ежегодно предприятиями Камчатского края выпускается 900 - 1100 тыс. тонн товарной пищевой рыбной продукции, включая рыбные консервы.

Значительная часть продукции рыбохозяйственных организаций Камчатского края поставляется на внешний рынок.

В 2021 году на экспорт отраслевые предприятия направили 240 тыс. тонн продукции из водных биоресурсов (69,1 % к уровню 2020 года) на общую стоимость 958 млн долл. США. При этом в структуре экспорта рыбной продукции по-прежнему высокой остается доля мороженой рыбы: по итогам 2021 года – 92 %. Второе место в структуре экспорта занимает экспорт рыбной муки – 7 %. Основными торговыми партнерами региона являются Республика Корея, Китай, Япония.

По имеющимся в Министерстве рыбного хозяйства Камчатского края оперативным статистическим данным за 2021 год в Камчатском крае:

- объем производства рыбы, переработанной и консервированной, ракообразных и моллюсков составил 1072 тыс. тонн;

- объем уплаченных рыбохозяйственными организациями Камчатского края налоговых и иных обязательных платежей в консолидированный бюджет Российской Федерации (без учета поступлений в государственные внебюджетные фонды) по виду экономической деятельности «Переработка и консервирование рыбо- и морепродуктов» по данным УФНС России по Камчатскому краю на 01.01.2022 года составил 1527 млн руб.;

- среднесписочная численность работников рыбохозяйственных организаций по виду экономической деятельности «Переработка и консервирование рыбы, ракообразных и моллюсков» за январь-сентябрь 2021 года составила 729 чел.;

– объем инвестиций в основной капитал рыбохозяйственных организаций по виду экономической деятельности «Переработка и консервирование рыбы, ракообразных и моллюсков» за январь-сентябрь 2021 года составил 2279 млн руб.

– экспорт рыбы, рыбо- и морепродукции составил 240 тыс. тонн.

На территории гор. Петропавловска-Камчатского, гор. Елизово, в ЗАТО Вилючинск с лета 2020 года успешно реализуется программа «Камчатская рыба» (в целом в 24 торговых точках). Основной задачей программы является обеспечение населения качественной и недорогой рыбной продукцией с минимальной торговой наценкой. Рыбопродукция ОА «Океанрыбфлот» и Рыболовецкого колхоза им. В.И. Ленина, ООО «Камчаттралфлот», ООО «ПК РКЗ» продается через сеть магазинов ООО «Шамса-Маркет» и ООО «Дискама». Рыбопродукция реализуется в магазинах с минимальной торговой наценкой. Это одни из самых низких цен на указанную категорию товара в Российской Федерации. Всего с в 2021 году реализовано более 400 т мороженой белорыбицы и 29,3 т охлажденной белорыбицы и более 22 т горбуши по минимальным ценам.

Уровень конкуренции в рыбохозяйственном комплексе Камчатского края составляет почти 100%, то есть представляет собой свободную рыночную конкуренцию, проблемы и факторы, ограничивающие конкуренцию, отсутствуют.

На протяжении 9 лет обсуждение вопросов ведения бизнеса в сфере недропользования Камчатского края, оказывающих в том числе влияние на развитие конкуренции, проводится на постоянно действующей площадке – отраслевой группе Инвестиционного совета в Камчатском крае по развитию минерально-сырьевого комплекса. Сильной стороной отраслевой группы является то, что в ее состав входят представители крупных и средних горных предприятий, добывающих различные виды полезных ископаемых, геологоразведочных организаций, исполнительных органов государственной власти смежных отраслей экономики и территориальных органов федеральных органов исполнительной власти по Камчатскому краю в сфере недропользования, НП «Горнопромышленная ассоциация Камчатки», что позволяет рассматривать волнующие отрасль проблемы с различных точек зрения и принимать взвешенные коллегиальные решения по преодолению проблемных ситуаций. На заседаниях отраслевой группы рассматриваются вопросы реализации инвестиционных проектов в сфере недропользования, кадрового обеспечения горной промышленности края, вопросы организации праздничных, научно-практических мероприятий и стратегических сессий, пути преодоления административных барьеров и другие актуальные вопросы развития горной отрасли.

2.3.1.28. Рынок добычи общераспространенных полезных ископаемых на участках недр местного значения.

Рынок добычи ОПИ на УНМЗ характеризуется постоянной изменчивостью, связанной с особенностями формирования рынка. По состоянию на 01.01.2022 количество участников рынка добычи ОПИ на УНМЗ составляло 38 участников, из них 32 участника относится к частному сектору (84,2%), 6 участников – к организациям с государственным участием (15,8%). Регулирование отношений в сфере недропользования на территории Российской Федерации определяется статьей 72 Конституции Российской Федерации и Законом Российской Федерации от 21.02.1992 № 2395-1 «О недрах» (далее – Закон «О недрах»). Основанием предоставления права пользования УНМЗ для разведки и добычи ОПИ или для геологического изучения недр, разведки и добычи ОПИ, осуществляемых по совмещенной лицензии, в соответствии с пунктом 8 статьи 10.1 Закона «О недрах» является решение создаваемой Министерством природных ресурсов и экологии Камчатского края (далее – Министерством) аукционной комиссии о предоставлении по результатам аукциона права пользования УНМЗ, включенным в согласованный перечень УНМЗ (далее – Перечень). Включение УНМЗ в Перечень производится Министерством на основании заявок субъектов предпринимательской деятельности, а также обращений органов государственной власти Российской Федерации, органов государственной власти субъектов Российской Федерации, органов местного самоуправления.

В соответствии со статьей 13.1 Закона «О недрах» основным критерием выявления победителя при проведении аукциона на право пользования участком недр является наибольший размер разового платежа за право пользования участком недр.

Кроме того, в соответствии с абзацем 3 пункта 7 статьи 10.1 Закона «О недрах» право пользования УНМЗ, содержащим месторождение ОПИ и включенным в Перечень, для разведки и добычи ОПИ открытого месторождения предоставляется без проведения аукциона при установлении факта его открытия пользователем недр, проводившим работы по геологическому изучению такого участка недр в целях поисков и оценки месторождений ОПИ, за исключением проведения геологического изучения такого участка в соответствии с государственным контрактом.

Согласно данным мониторинга состояния конкурентной среды, проведенного в Камчатском крае в 2021 году, опрошенные участники рынка добычи ОПИ на УНМЗ в качестве наиболее существенных административных барьеров указывают (% от общего количества респондентов): высокие налоги (42,9%), сложность получения доступа к земельным участкам (28,6%), сложность/затянутость процедуры получения лицензий (28,6%), необходимость установления партнерских отношений с органами власти (28,6%), ограничение органами власти инициатив по организации совместной деятельности малых

предприятий (например, в части создания совместных предприятий, кооперативов и др.) – 14,3%. Согласно опросу 71,4% респондентов не сталкивались с дискриминационными условиями доступа на товарный рынок, 7,1% респондентов затруднились ответить. Остальные респонденты отмечают следующие дискриминационные условия: ценовая дискриминация (14,3 %) и продажа товара только в определенном ассортименте, разные условия поставки (14,3%).

Сегмент рынка добычи ОПИ на УНМЗ в 2021 году представлен 38 недропользователями, из которых 32 недропользователь относится к организациям частной формы собственности и индивидуальным предпринимателям (3 ИП) и 6 – организации с государственным участием.

По данным Единого реестра субъектов малого и среднего предпринимательства (далее – МСП) по состоянию на 01.01.2022 количество МСП среди участников рынка добычи ОПИ на УНМЗ составило 23 участника из 32 участников частного сектора. Сектор МСП на рынке имеет следующую структуру: микропредприятия составляют 73,9% (17 участников рынка), малые предприятия – 26,1 % (6 участников рынка).

В рамках заседания отраслевой группы Инвестиционного совета в Камчатском крае по развитию минерально-сырьевого комплекса, состоявшемся 09.06.2021, был рассмотрен вопрос о наличии административных барьеров в сфере недропользования Камчатского края, в т.ч. касающихся добычи общераспространенных полезных ископаемых. Согласно пункту 4.4 протокола заседания, АО «КСМ» рекомендовано предоставить в Министерство подробную информацию по письму от 01.06.2021 №280 в отношении обозначенных административных барьеров для изучения возможности их преодоления (изменение категории и вида разрешенного использования участка недр). По состоянию на 01.01.2022 запрашиваемая информация от АО "КСМ" не поступила.

Обращения предпринимателей о наличии административных барьеров, препятствующих выходу на рынок добычи общераспространенных полезных ископаемых на участках недр местного значения, в 2021 году в Министерство не поступали.

Обсуждение существующих административных барьеров планировалось на стратегической сессии «Меры государственной поддержки горнопромышленных предприятий Дальнего Востока» в рамках научно-практической конференции «Горная промышленность Дальнего Востока – лучшие практики». Однако, проведение научно-практической конференции было перенесено на неопределенный срок в связи с неблагоприятной ситуацией, связанной с распространением новой коронавирусной инфекции.

Положительным моментом в 2021 году явилось снятие административного барьера в сфере недропользования ввиду внесения Федеральным законом от 30.04.2021 №123-ФЗ изменений в статью 13.1 Закона «О недрах», предусматривающей возможность выдачи лицензии на пользование недрами единственному участнику аукциона. Изменения вступили в законную силу с

01.01.2022. Упрощение процедуры предоставления права пользования участками недр местного значения позволит уменьшить сроки ввода в эксплуатацию месторождений ОПИ, сократить количество случаев самовольного пользования участками недр, увеличить поступление налога на добычу полезных ископаемых и иных налогов и платежей при пользовании недрами в бюджеты бюджетной системы Российской Федерации.

2.3.1.29. Рынок нефтепродуктов.

Сегменты рынка, на которых в силу нормативных требований или объективных причин могут осуществлять деятельность только государственные и (или) муниципальные организации отсутствуют. Вместе с тем, на рынке имеется организация, занимающая явное доминирующее положение, вызванное тем, что она входит в вертикально-интегрированную компанию, бизнес которой охватывает все виды профильной деятельности: от поиска, разведки и разработки месторождений, добычи нефти и газа, их переработки и до сбыта произведённых нефтепродуктов как оптом, так и конечному потребителю, в том числе через собственную сеть АЗС.

100% организаций – не государственные.

Для организаций, оказывающих услуги по сбыту нефтепродуктов конечному потребителю, но дистанцированных от иных видов профильной деятельности, серьёзным экономическим барьером является оптовая цена нефтепродуктов на НПЗ. К административным барьерам входа на данный рынок можно отнести значительное время оформления земельного участка, необходимого для производства строительных работ по возведению АЗС, а также усиленные требования безопасности, ввиду опасности АЗС как объекта.

Создание правовых условий, направленных на повышение социально-экономической эффективности функционирования рынка; содействие повышению качества оказываемых услуг; повышение транспортной доступности отдалённых и труднодоступных населённых пунктов края; увеличение транспортной подвижности населения путём субсидирования пассажирских перевозок и увеличения покупательской способности жителей края; увеличение туристической привлекательности как в целом Камчатского края, так и его отдалённых муниципальных образований; обеспечение потребности в перевозках пассажиров на социально-значимых маршрутах; содействие в обновлении парка транспортных средств организаций пассажирского транспорта; содействие в создании системы объектов транспортной инфраструктуры; субсидирование пассажирских перевозок; информирование участников рынка о программах государственной поддержки предпринимательства.

2.3.1.30. Рынок легкой промышленности.

Доля хозяйствующих субъектов частной формы собственности в сфере легкой промышленности в Камчатском крае составляет 100 %.

Наибольшую долю в легкой промышленности региона занимает швейное производство (чулочно-носочные изделия, одежда) а также производство канатов и сетей для нужд рыбохозяйственной отрасли региона.

Особенностью регионального рынка производства товаров легкой промышленности в Камчатском крае, с учетом его географического расположения, является его ориентация в основном на внутренний потребительский рынок.

Меры по развитию рынка:

- меры государственной поддержки со стороны организаций, образующих инфраструктуру поддержки малого и среднего предпринимательства Камчатского края (субсидии, микрозаймы, поручительства).

Основными проблемами отрасли в Камчатском крае являются:

- сложная транспортная логистика, приводящая к увеличению себестоимости продукции вследствие высокой стоимости транспортных расходов, завозного сырья и других материально-технических ресурсов, используемых в процессе производства;

- отсутствие квалифицированных кадров;

- высокий уровень конкуренции на продовольственном рынке региона за счет ввозимого в край продовольствия;

- недостаточно развитая материально-техническая база.

Основными перспективными направлениями развития рынка являются:

- стимулирование роста объемов производства товаров легкой промышленности;

- оказание поддержки для проведения модернизации и развития предприятий легкой промышленности, в том числе создания новых производств;

- содействие по вопросу кадрового обеспечения предприятий отрасли;

- оказание содействия предприятиям легкой промышленности региона в продвижении производимой продукции на внутренний и внешний рынки.

2.3.1.31. Рынок обработки древесины и производства изделий из дерева.

По состоянию на 01.01.2022г. в Камчатском крае 35 действующих договоров аренды лесных участков для заготовки древесины, заключенных с 20 юридическими лицами и индивидуальными предпринимателями, так же на рынке деревообработки действуют 2 учреждения с государственным участием;

В 2022 году общий объем заготовки древесины на территории Камчатского края составил 141,4 тыс.м³, объем заготовленной древесины арендаторами составил 64,9 тыс.м³, по договорам купли продажи 49,2 тыс.м³. Всего произведено товаров и услуг по лесопромышленному комплексу на 52,96 млн. рублей, из них

организациями с частной формой собственности на 51,1 млн. рублей (96,49%), отгружено товаров и услуг по лесопромышленному комплексу на 52,68 млн. рублей, доля предприятий с частной формой собственности составила 50,82 млн. рублей, или 96,47% при плановых показателях 94,20%;

Гражданами для строительства жилых домов и хозяйственных построек, а также для целей отопления в 2020 году заготовлено 34,2 тыс.м³, что составляет (24,19% от общего объема заготовки древесины на территории Камчатского края);

В настоящее время доступные лесные участки с преобладанием хвойного хозяйства большей частью истощены. Для освоения нетронутых лесных участков с целью заготовки древесины необходимо развивать лесную инфраструктуру (лесные и лесовозные дороги, мосты через основные водотоки). Развитие лесной инфраструктуры сопряжено со значительными финансовыми затратами, которые небольшие предприятия лесопромышленного комплекса Камчатского края не могут себе позволить. Основными причинами, сдерживающими развитие рынка заготовки и обработки древесины и производства изделий из дерева, являются: - низкая доступность лесных ресурсов, связанная с недостаточной развитостью транспортной сети (лесовозных и лесных дорог, отсутствие мостов); - низкая товарность и деконцентрация древесных лесных ресурсов; - удаленность рынков сбыта и высокие транспортные затраты; - высокие проценты кредитов, нехватка оборотных средств, высокий уровень налогообложения; - реальная доступная лесосека завышена из-за несоответствия материалов лесоустройства количественным и качественным характеристикам древостоя. - ярко выраженная по природным условиям (зимний период) сезонность заготовки древесины.

Для развития конкурентной среды, необходимо проведение учета лесных ресурсов (лесоустроительных работ), развитие транспортной инфраструктуры, повышающей доступность лесных ресурсов, и снижение транспортных затрат на ее транспортировку, оказание мер государственной поддержки в виде предоставления из федерального бюджета субсидий российским организациям лесопромышленного комплекса на возмещение части затрат на уплату процентов по кредитам, полученным в российских кредитных организациях.

2.3.1.32. Рынок производства бетона.

В Камчатском крае отсутствуют организации данного сегмента строительной отрасли с государственным или муниципальным участием.

Процент присутствия организаций частной формы собственности в сфере производства бетона составляет 100 %.

2.3.1.33. Сфера наружной рекламы.

Дополнительные рынки:

2.3.1.34. Рынок производства продуктов питания.

В Камчатском крае на рынке производства продуктов питания осуществляют деятельность порядка 260 сельскохозяйственных товаропроизводителей и около 7,0 тыс. личных подсобных хозяйств населения, а также порядка 80 предприятий, перерабатывающих цехов индивидуальных предпринимателей, осуществляющих свою деятельность в сфере пищевой и перерабатывающей (без рыбоперерабатывающей) промышленности.

Структура производства пищевой продукции в Камчатском крае: производство хлеба и хлебобулочных изделий (66%), производство кондитерских изделий (3,75%), производство молочной продукции, сыров и мороженого (12,5%), производство мяса и мясопродуктов (7,5%), производство напитков, включая производство пива, минеральных вод и безалкогольных напитков (7,5%), производство майонеза и другой пищевкусовых продуктов (1,5%), производство комбикормов для всех видов сельскохозяйственных и домашних животных (1,5%), и производство продукции переработки овощей (2,5%).

Доля присутствия частного бизнеса по отношению к общему количеству предприятий пищевой и перерабатывающей промышленности (за исключением рыбопереработки) по состоянию на 01.01.2022 года составляет 90,0 %.

Особенностью регионального рынка производства продуктов питания в Камчатском крае, с учетом его географического расположения, является его ориентация в основном на внутренний потребительский рынок.

Отрасль «Сельское хозяйство» и «Пищевая и перерабатывающая промышленность» представляют собой единую цепь производства, переработки сельскохозяйственной продукции и производства продуктов питания. Пищевая и перерабатывающая промышленность Камчатского края относится к числу стратегически важных отраслей, определяющих обеспечение населения продуктами питания, включает отрасли, связанные с переработкой сельскохозяйственного сырья и производством продуктов питания для населения, такие как мясо- и молокоперерабатывающая, хлебопекарная, кондитерская, пищевкусовая, пивобезалкогольная, комбикормовая.

Реализация разработанных Концепций, определяющих векторы развития агропромышленного комплекса Камчатского края, оказываемые меры государственной поддержки сельскохозяйственным товаропроизводителям, реализация инвестиционных проектов аграрного сектора региона, прежде всего, направлены на увеличение самообеспеченности края продовольствием и повышение экономической доступности продовольствия.

По состоянию на 01.01.2022 хозяйствами всех категорий Камчатского края произведено 22,7 тыс. тонн молока (практически на уровне аналогичного периода прошлого года), скота и птицы на убой (в живом весе) 9,6 тыс. тонн (практически на уровне аналогичного периода прошлого года).

По предварительным данным рост производства составит по таким видам деятельности, как производство растительных и животных масел и жиров (почти в 2 раза), производство мяса и мясопродуктов (порядка на 4,5 %), производство готовых кормов для животных (порядка на 11,0 %), производство молочной продукции (порядка на 5,3%), производство воды минеральной (порядка на 6%).

Решение основных задач по увеличению производства сельскохозяйственной продукции и продуктов питания, направленных на развитие продовольственного рынка и обеспечение продовольственной безопасности, осуществляется в рамках реализации государственной программы Камчатского края «Развития сельского хозяйства и регулирования рынков сельскохозяйственной продукции, сырья и продовольствия», утвержденной постановлением Правительства Камчатского края от 29.11.2013 № 523-П (далее – Госпрограмма).

Реализация мероприятий Госпрограммы, инвестиционных проектов позволили достичь самообеспеченности региона:

- по мясу и мясопродуктам до 28,5 %;
- по молоку и молокопродуктам до 48,3 %.

По данным проведенного в 2021 году мониторинга условий ведения предпринимательской деятельности в Камчатском крае на рынке производства продуктов питания порядка трети опрошенных субъектов предпринимательства оценивают конкуренцию как очень высокую или высокую (суммарно 38,5%), при этом доля тех, кто оценил конкуренцию как очень высокую составляет всего 7,7%. 38,5% опрошенных оценили конкуренцию как умеренную и еще 15,4% – как слабую.

Отмечено неоднозначное отношение респондентов к количеству действующих предприятий на рынке производства продуктов питания. По 23,1 % опрошенных отметили наличие от 1 до 3 и от 4 до 8 конкурентов, 38,5% опрошенных отметили большое количество организаций на данном рынке, увеличение их числа за последние 3 года отмечают 76,9% опрошенных.

23,1% опрошенных отмечают наличие большого числа поставщиков основного закупаемого товара/ работы/ услуги. Наличие 4 и более поставщиков отмечают еще 46,2% опрошенных, наличие 2-3 поставщиков – 15,4%. О наличии единственного поставщика основного закупаемого товара/ работы/ услуги говорят только 7,7% опрошенных.

Удовлетворены состоянием конкуренции между поставщиками основного закупаемого товара 46,2% опрошенных, еще 30,8% скорее удовлетворены и 23,1% поставили оценку - скорее неудовлетворительно. Следует отметить, что полностью неудовлетворенных этим на рынке производства продуктов питания нет.

По данным проведенного в 2021 году мониторинга наличия (отсутствия) административных барьеров и оценки состояния конкурентной среды на товарных рынках Камчатского края на рынке производства продуктов питания выяснено, что преобладают умеренные оценки уровня конкуренции на данном рынке (38,5%).

15,4% субъектов предпринимательства считают, что есть административные барьеры, но они преодолимы без существенных затрат. 23,1% отмечают наличие барьеров, преодолимых посредством существенных затрат. 38,5% отмечают отсутствие барьеров. Основным барьером для ведения текущей деятельности и открытия нового бизнеса являются сложности получения доступа к земельным участкам (53,8%), на втором месте высокие налоги (38,5%). При этом 38,5% опрошенных говорят об отсутствии ограничений, административных барьеров.

Положительную динамику в течение последних 3-х лет в устранении административных барьеров на рынке производства продуктов питания суммарно отмечают 23,1% опрошенных, из них только 15,4% говорят о полном устранении барьеров на рынке, а 7,7% – об их упрощении. Также, 15,4 % опрошенных говорят об усложнении преодоления административных барьеров.

При оценке дискриминационных условий доступа на рынок производства продуктов питания большинство (38,5%) отметили, что не сталкивались с ними. Наличие конкретных дискриминационных условий доступа на рынок отметили от 7,7% до 23,1% опрошенных, при этом чаще всего субъекты предпринимательства сталкивались с такими дискриминационными условиями, как продажа товара только в определенном ассортименте, продажа в нагрузку, разные условия поставки (23,1%). С ценовой дискриминацией сталкивались 6,6% опрошенных. По 7,7% опрошенных отметили наличие дискриминационных условий на данном рынке таких как отсутствие организации и проведения торгов на право заключения договоров в случаях, когда законодательство требует их и акты органов государственной власти субъектов Российской Федерации, которые вводят ограничения в отношении создания хозяйствующих субъектов, осуществления ими отдельных видов деятельности.

Полностью удовлетворены действиями органов власти 7,7% опрошенных субъектов предпринимательства и 38,5% - скорее удовлетворены. Скорее не удовлетворены деятельностью органов власти 7,7% опрошенных субъектов предпринимательства.

Основными факторами, сдерживающими развитие конкурентной среды на рынке производства продуктов питания в Камчатском крае, являются:

- недостаточная развитость инфраструктуры сбыта сельхозпродукции местными производителями и наличие жесткой конкуренции на рынках сбыта в связи с массовым ввозом продовольствия из других российских регионов и по импорту;
- значительная отдаленность края от основных районов производства материально-технических ресурсов, потребляемых в процессе производства (сырья, вспомогательных материалов, оборудования и т.п.) и от рынков сбыта продукции;
- наличие сложных климатических природных факторов, усложняющих развитие и размещение производительных сил агропромышленного комплекса;
- высокие транспортные расходы на доставку сырья и вывоз готовой продукции;

- отсутствие сухопутного сообщения с территорией Российской Федерации, и транспортировка грузов в больших объемах с материковой части России возможна только морским транспортом;

- низкая конкурентоспособность местной продукции с огромным объемом продукции, завозимой с материка, как по ценам, так и по товарному виду;

- отсутствие доступного кредитования для предприятий АПК.

Основными перспективными направлениями развития рынка являются:

- стимулирование роста объема производства сельскохозяйственной продукции и продуктов питания;

- оказание поддержки для проведения модернизации и развития предприятий агропромышленного комплекса, в том числе создания новых производств;

- развитие сырьевой базы в целях увеличения количества и повышения качества производимой в крае продукции;

- содействие в области подготовки, переподготовки и повышения квалификации кадров предприятий агропромышленного комплекса;

- оказание содействия предприятиям агропромышленного комплекса региона в продвижении производимой продукции на внутренний и внешний рынки.

2.3.1.35. Рынок перевозок пассажиров авиационным транспортом.

Для указанного рынка характерно сезонное колебание количества участников. На данном рынке доминирующее положение занимают государственные компании ПАО «Аэрофлот» – на межрегиональных маршрутах, АО «Камчатское авиационное предприятие» – на межмуниципальных маршрутах. Сегменты рынка, на которых в силу нормативных требований или объективных причин могут осуществлять деятельность только государственные и (или) муниципальные организации отсутствуют. Фактов «теневой» доли на рынке услуг по перевозке пассажиров воздушным транспортом не зафиксировано. Рынок со средне развитой конкуренцией.

Вместе с тем, уровень конкуренции на рынке перевозок пассажиров воздушным транспортом в Камчатском крае остаётся в достаточной степени фиксированным.

Это связано со стабильно низким пассажиропотоком в межмуниципальном и межрегиональном сообщении, высокой стоимостью воздушного судна, его обслуживания и эксплуатации.

Из 4 перевозчиков, 1 (25%) являются не государственными.

Сдерживающими факторами развития конкуренции на указанном рынке являются:

- высокая стоимость воздушного судна;

- высокие затраты на эксплуатацию и обслуживание судна;

- высокая квалификационные требования и стоимость обучения кадров;

- повышенные требования по обеспечению безопасности и антитеррористической защищённости перевозок;
- стабильный и не высокий пассажиропоток внутри Камчатского края;
- изношенность объектов инфраструктуры;
- сезонное размокание взлётно-посадочных полос.

Создание правовых условий, направленных на повышение социально-экономической эффективности функционирования рынка; содействие повышению качества оказываемых услуг; повышение транспортной доступности отдаленных и труднодоступных населенных пунктов края; увеличение транспортной подвижности населения путём субсидирования пассажирских перевозок и увеличения покупательской способности жителей края; увеличение туристической привлекательности как в целом Камчатского края, так и его отдалённых муниципальных образований; обеспечение потребности в перевозках пассажиров на социально-значимых маршрутах; содействие в обновлении парка транспортных средств организаций пассажирского транспорта; создание современного грузопассажирского авиационного флота; содействие в обновлении инфраструктуры воздушного транспорта Камчатского края; субсидирование пассажирских перевозок; информирование участников рынка о программах государственной поддержки предпринимательства.

2.3.1.36. Рынок услуг перевозок пассажиров водным транспортом.

Компанией, занимающей доминирующее положение на данном рынке, является ГУП Камчатского края «Камчаттрансфлот». Сегменты рынка, на которых в силу нормативных требований или объективных причин могут осуществлять деятельность только государственные и (или) муниципальные организации отсутствуют. Фактов «теневой» доли на рынке услуг по перевозке пассажиров водным транспортом не зафиксировано. Рынок с недостаточно развитой конкуренцией.

Из 2 перевозчиков, 1 (50%) являются государственными.

Сдерживающими факторами развития конкуренции на указанном рынке являются:

- высокая стоимость морского судна;
- высокие затраты на эксплуатацию и обслуживание судна;
- высокие регистровые требования к судам;
- высокая квалификационные требования и стоимость обучения кадров;
- повышенные требования по обеспечению безопасности и антитеррористической защищённости перевозок;
- стабильный и не высокий пассажиропоток в межмуниципальном и межрегиональном сообщениях;
- изношенность объектов инфраструктуры;
- отсутствие круглогодичной навигации в отдельные районы.

Создание правовых условий, направленных на повышение социально-экономической эффективности функционирования рынка; содействие повышению качества оказываемых услуг; повышение транспортной доступности отдаленных и труднодоступных населенных пунктов края; увеличение транспортной подвижности населения путём субсидирования пассажирских перевозок и увеличения покупательской способности жителей края; увеличение туристической привлекательности как в целом Камчатского края, так и его отдалённых муниципальных образований; обеспечение потребности в перевозках пассажиров на социально-значимых маршрутах; содействие в обновлении парка транспортных средств организаций пассажирского транспорта; создание современного грузопассажирского флота; содействие в обновлении инфраструктуры водного транспорта Камчатского края; субсидирование пассажирских перевозок; информирование участников рынка о программах государственной поддержки предпринимательства.

2.3.1.37. Розничная торговля.

По состоянию на 01.12.2021 в Камчатском крае на рынке розничной торговли осуществляли деятельность 822 организации и 2910 индивидуальных предпринимателей.

Существенное влияние на рынок розничной торговли в 2021 г. оказала пандемия COVID-19. На территории Камчатского края в целях недопущения распространения новой коронавирусной инфекции (COVID-19) были введены ограничительные мероприятия в части запрета на осуществление деятельности предприятиями торговли, за исключением реализующих товары первой необходимости. Довольно значительное время закрытыми были также торговые центры и крупные торговые объекты.

В этот период времени активно развивалась дистанционная торговля через Интернет: дистанционным способом по каталогам в интернет-магазинах, в социальных сетях, а также сетей связи для трансляции телеканалов и (или) радиоканалов, или иными способами, исключая возможность непосредственного ознакомления покупателя с товаром либо образцом товара при заключении такого договора.

Также в текущей ситуации из-за пандемии на торговые организации возлагается обязанность по обеспечению мер по недопущению распространения новой коронавирусной инфекции (COVID-19). Объекты должны быть обеспечены приборами по обеззараживанию воздуха рециркулярного типа (дезар или аналог), средствами индивидуальной защиты, личной и общественной гигиены персонала и т.п. На обеспечение этих мероприятий необходимо выделение денежных средств предпринимателями, что увеличивает их финансовую нагрузку.

Оборот розничной торговли за январь-ноябрь 2021 г. сложился в размере 65999,8 млн руб., что в сопоставимых ценах составило 117,5% к соответствующему году (в 2020 г. – 56157,7 млн руб.).

В 2021 г. сохранилась тенденция формирования оборота розничной торговли в основном за счет продажи товаров торгующими организациями и индивидуальными предпринимателями, осуществляющими деятельность вне рынка, их доля в структуре оборота розничной торговли составила 93,9%, продажа товаров на розничных рынках и ярмарках составила 6,1% (в 2020 г. – 94,3 и 5,7%, соответственно).

Среднесписочная численность работников организаций торговли в 2020 г. 8,6 тыс. человек, среднемесячная начисленная заработная плата работников торговли составляет 54023,2 руб.

В 2021 г. продолжалась работа по введению в эксплуатацию торговых объектов различных форматов. Структура розничных каналов продаж меняется в сторону современных форматов торговли. Наблюдается сокращение магазинов с традиционной формой обслуживания при расширении сети предприятий, осуществляющих реализацию товаров по методу самообслуживания, на заказ.

Активно развивался ярмарочный формат торговли. По состоянию на 01.01.2022 в Камчатском крае организовано 48 торговых площадок, с постоянно действующими продовольственными ярмарками на 1099 торговых мест, в том числе 40 постоянно действующих выставок-ярмарок местных товаропроизводителей, реализующих продовольственные товары с минимальными торговыми надбавками.

По результатам мониторинга состояния и развития конкурентной среды на рынках товаров, работ и услуг Камчатского края за 2021 г., проведенного ООО «Исследовательская компания «Эс Ай Эс Корпорейшн», субъекты предпринимательской деятельности отнесли розничную торговлю к наиболее конкурентным рынкам Камчатского края. Наибольшая доля предпринимателей оценили конкуренцию на рынках Камчатского края как очень высокую – 26,3 %. При этом никто из субъектов предпринимательства не отмечает сокращение числа конкурентов.

Больше половины опрошенных субъектов малого предпринимательства (60,2%) удовлетворены деятельностью органов власти на рынке розничной торговли. 6,1% субъектов предпринимательства считают, что в Камчатском крае есть непреодолимые административные барьеры для ведения текущей деятельности и открытия нового бизнеса на рынке розничной торговли. 22,6% респондентов считают, что есть барьеры, преодолимые при осуществлении значительных затрат. 17,2% указали на наличие административных барьеров, которые, однако, преодолимы без существенных затрат. 27,9% полагают, что административных барьеров нет.

Основным административным барьером для ведения текущей деятельности или открытия нового бизнеса, по оценкам опрошенных субъектов предпринимательства, являются высокие налоги, на втором месте нестабильность российского законодательства, далее идут сложность получения доступа к земельным участкам, коррупция и другие.

Мониторинг удовлетворенности потребителей качеством товаров, работ и услуг на рынке розничной торговли Камчатского края показал следующие результаты. Потребители оценивают количество организаций, осуществляющих деятельность на розничном рынке Камчатского края как избыточно много (21,4%) и как достаточно (58,3%). У рынка розничной торговли самая высокая доля тех, кто указывает на избыточность присутствующих организаций.

Оценка удовлетворенности населения качеством товаров на розничном рынке Камчатского края показала, что половина респондентов удовлетворены и скорее удовлетворены качеством товаров (50,1%). Также один из высоких уровней удовлетворенности населения возможностью выбора отдельных товаров и услуг отмечает рынок розничной торговли (51,2%).

Анализ удовлетворенности уровнем цен подтверждает очевидность вывода о том, что на всех товарных рынках Камчатского края наблюдается низкая удовлетворенность ценами товаров и услуг.

Проведенный мониторинг анализа оценки уровня цен показал, что 84,5% опрошенных потребителей полагают, что уровень цен на товары и услуги на рынках Камчатского края увеличился. 50% потребителей не удовлетворены/скорее не удовлетворены уровнем цен на рынке розничной торговли.

Анализ состояния и развития торговой отрасли в Камчатском крае позволяет выделить следующие основные проблемы в сфере торговой деятельности:

1. Проблемы обеспечения устойчивого развития отрасли в условиях стагнации реальных доходов населения и сжатия потребительского спроса;

2. Проблемы развития малого бизнеса в торговле:

- высокая налоговая нагрузка, значительные издержки малых торговых организаций;

- высокая стоимость аренды и покупки объектов недвижимости, участков земли;

- дефицит финансовых ресурсов, высокая стоимость их заимствования;

- проблемы подключения к инженерным коммуникациям, высокая стоимость подведения коммуникаций.

3. Проблема непривлекательности отдаленных территорий и территорий с низкой плотностью населения, низким покупательским спросом для ведения торгового бизнеса.

В целях устранения выявленных проблем и развития конкуренции на рынке необходимо выделить следующие задачи, которые определены в Стратегии развития торговли Камчатского края на период до 2025 г.:

- формирование развитой системы товародвижения, создающей благоприятные возможности для товаропроизводителей края и способствующей оптимальному соотношению на потребительском рынке местных и завозимых товаров;

- сбалансированное развитие всех форматов торговли на территории Камчатского края, нацеленных на создание полноценной рыночной среды, удовлетворение спроса населения на потребительские товары;
- создание эффективной конкурентной среды для предотвращения монополизации отдельных секторов рынка, стабилизации цен и улучшение качества обслуживания;
- развитие сети магазинов, расположенных в радиусе пешеходной доступности и торгующих повседневным ассортиментом продовольственных и непродовольственных товаров, максимально приближенным к местам проживания населения;
- содействие в развитии и расширении продажи на розничных рынках и ярмарках различных форматов;
- проведение мониторинга цен на социально значимые продовольственные товары;
- развитие нестационарной розничной торговли;
- поддержка высокого уровня деловой активности в потребительской сфере бизнес-сообщества, в том числе проведение на постоянной основе специализированных отраслевых выставок, конкурсов, конференций, семинаров, ярмарок;
- содействие повышению правовой грамотности и информированности населения Камчатского края в вопросах защиты прав потребителей, формирование навыков рационального потребительского поведения; совершенствование форм обслуживания маломобильных категорий населения;
- создание системы государственного информационного обеспечения в области потребительского рынка.

2.3.1.38. Рынок услуг в сфере культуры.

По состоянию на 01.01.2022 года за исключением образовательных организаций в регионе осуществляют свою деятельность 131 учреждений культуры (15 – краевых государственных и 116 - муниципальных) и 113 филиалов данных учреждений (всего 244 единицы).

Краевые государственные учреждения культуры охватывают Петропавловск-Камчатский городской округ и столицу Корякского округа – поселок Палана. Суммарной охват населения услугами краевых государственных учреждений культуры (не считая выездную гастрольную деятельность) составляет почти 182,7 тыс. человек. Сеть муниципальных учреждений культуры охватывает все без исключения муниципальные образования региона. В каждом муниципальном образовании региона работают библиотеки и культурно-досуговые центры. Музейная сфера не представлена только в Усть-Камчатском муниципальном районе. Единственный в Камчатском крае зоопарк действует на территории Елизовского муниципального района. Единственный вид услуг в сфере культуры, практически не представленный бюджетным сектором (за

исключением 1-го муниципального учреждения города Елизово), это услуги кинопрокатной деятельности.

Кинопрокатная сфера в Камчатском крае представлена деятельностью коммерческих кинотеатров. В краевой столице кинопрокат осуществляют: киноцентр «Лимонад» (ООО «Шамса-Премьера») и кинотеатр «Пирамида» (ООО Компания «Лойд»). В этих киноцентрах располагается 11 кинозалов общей вместимостью 1555 зрительских мест. В конце 2019 года в Елизово открылся еще один коммерческий кинотеатр на базе нового многофункционального торгово-развлекательного комплекса «Дружба». В нем расположены три кинозала общей вместимостью свыше 300 зрительских мест.

Негосударственный коммерческий сектор в 2021 году представлен деятельностью 189 предприятий: 46 юридических лиц и 143 индивидуальных предпринимателей.

Большинство предприятий (72,83 %) сосредоточено в краевой столице – Петропавловске Камчатском. Чуть более 15 % предприятий зарегистрированы и осуществляют свою деятельность на территории Елизовского муниципального района, 8,67 % - на территории Вилючинского городского округа.

Негосударственные коммерческие предприятия в Быстринском, Олюторском и Тигильском муниципальных районах не превышают суммарно 3,5 %, а 7-ми муниципальных районах негосударственный коммерческий сектор не представлен ни одной организацией. Таким образом, более 40,3 тыс. человек в отдаленных муниципалитетах не охвачены услугами культуры, предоставляемыми негосударственным сектором.

В регионе осуществляют свою деятельность следующие бюджетные организации культуры: 13 музеев, 101 библиотека, 8 концертно-театральных организации, 1 зоопарк, 79 центров культуры и досуга, 2 театра, 31 детских школ искусств.

Оценка коммерческого сектора проводится по следующим видам экономической деятельности:

Таблица 7

Код ОКВЭД	Пояснение
58.1	Издательская деятельность
77.29.3	Прокат музыкальных инструментов
74.2	Деятельность в области фотографии
59.1	Деятельность, связанная с производством, прокатом и показом фильмов
93.29	Прочая зрелищно-развлекательная деятельность
90	Деятельность творческая, деятельность в области искусства и организации развлечений
91	Деятельность библиотек, архивов, музеев и прочих объектов культуры
91.04	Деятельность ботанических садов, зоопарков, государственных природных заповедников и национальных парков

Проблемами развития конкуренции, выявленными в ходе проведения мониторинга, анализа статистических данных, являются:

- территориальная неравномерность структуры негосударственного коммерческого сектора рынка услуг в сфере культуры (полное его отсутствие в семи муниципальных районах);
- наличие неудовлетворенного спроса на услуги кинопрокатных организаций на территории всего региона за исключением краевого центра;
- наличие неудовлетворенного спроса на услуги профессионального концертно-театрального обслуживания населения на территории большинства муниципальных районов (профессиональные концертно-театральные организации стационарно действуют только в краевой столице и в поселке Палана);
- наличие неудовлетворенного спроса на услуги зоопарков (в бюджетном секторе представлен только один муниципальный зоопарк, расположенный в Елизовском муниципальном районе);
- недостаточное количество выставочных площадей, в связи с чем значительная часть музейных фондов не может быть продемонстрирована населению.

Причина указанных проблем связана с географическими и территориально-демографическими особенностями региона. Значительная удаленность большинства населенных пунктов от краевого центра и недостаточно развитая логистика представляет сложности не только для создания необходимых объектов инфраструктуры, но подчас и для осуществления выездной гастрольной деятельности.

Для ускорения развития конкуренции за счет устранения вышеуказанных проблем на 2022 год перед исполнительными органами государственной власти и органами местного самоуправления в Камчатском крае стоят те же основные задачи:

- 1) содействие увеличению количества хозяйствующих субъектов частной формы собственности на рынках;
- 2) создание условий для предотвращения монополизации отдельных секторов рынка;
- 3) стабилизация цен и улучшения качества товаров, работ, услуг и уровня обслуживания и, как следствие - повышение конкурентоспособности продукции камчатских предприятий.

Для этого независимо от специфики каждого рынка актуальны следующие инструменты:

- проведение анализа ситуации на рынках по категориям потребителей и видам товаров и услуг;
- на основании анализа - разработка дифференцированной информационно-маркетинговой, консультационной, имущественной и финансовой поддержки;
- далее – оказание государственной поддержки предприятиям: для облегчения входа субъектов на рынки с высоким уровнем концентрации, а также для их развития;
- создание условий для реализации продукции;

- совершенствование нормативно-правового регулирования для повышения функционирования рынков на основе систематизации проблем и предложений хозяйствующих субъектов;
- содействие повышению правовой грамотности и информированности граждан и бизнеса, формирование потребительского спроса;
- дальнейшее формирование инфраструктуры – инженерной, транспортной, имущественной, инфраструктуры поддержки; реализация инвестиционных проектов. - поддержка высокого уровня деловой активности бизнес-сообщества, в том числе проведение на постоянной основе специализированных отраслевых выставок, конкурсов, конференций, семинаров, ярмарок;
- улучшение взаимодействия (совещания, форумы, краевые мероприятия) с субъектами МСП, выработка совместных решений для эффективного развития.

2.3.1.39. Рынок услуг в сфере туризма.

2.3.1.40. Рынок медицинских услуг.

В соответствии с Федеральным законом от 29.11.2010 № 326-ФЗ «Об обязательном медицинском страховании в Российской Федерации» и соглашением тарифной комиссией по разработке территориальной программы ОМС Камчатского края ежегодно определяется порядок расчета тарифов на оплату медицинской помощи по ОМС, обеспечивающий равные экономические условия участия медицинских организаций независимо от формы собственности в объеме средств, установленных на реализацию Территориальной программы ОМС.

По данному рынку ключевой показатель утвержден в размере 1,3% (Доля затрат на медицинскую помощь по обязательному медицинскому страхованию, оказанную негосударственными медицинскими организациями, в общих расходах на выполнение Территориальной программы обязательного медицинского страхования).

На реализацию Территориальной программы ОМС комиссией по формированию Территориальной программы ОМС распределены объемы на сумму 12817,47 млн руб., в т.ч. коммерческим организациям 151,95 млн руб. (1,19%). В связи с тем, что информация об исполнении объемов предоставляется до 30 числа следующего за отчетным месяцем, информацию за 2021 год можно сформировать 31.01.2022. По состоянию на 27.01.2022 года информация об исполнении объемов на 01.12.2021 года, что составляет 11311,55 млн руб., в т.ч. коммерческими организациями 127,39 млн руб. (1,13%).

В Территориальной программе ОМС участвует 51 медицинская организация из них 9 частных медицинских организаций, что составляет 18 %. На сайте Территориального фонда обязательного медицинского страхования Камчатского края размещена информация об участии в Территориальной программе ОМС и о тарифах в системе ОМС. В связи с тем, что участие в Территориальной программе

ОМС имеет заявительный характер, на 2021 год было заявлено участников частной системы здравоохранения на 2 меньше, чем на 2020 год (11 участников).

В настоящее время в Камчатском крае имеют лицензии на медицинскую деятельность 112 частных медицинских организаций, из них 30 немедицинских организаций и 46 государственных учреждений здравоохранения. Несмотря на влияние на развитие конкурентной среды в сфере здравоохранения государственных медицинских организаций, в Камчатском крае отмечается устойчивая тенденция увеличения доли медицинских организаций негосударственной формы собственности в общем количестве организаций.

1. Сложность процедуры получения лицензий в качестве значимого административного барьера чаще отмечают представители рынка медицинских услуг.

Тем не менее данный административный барьер имеет тенденцию к снижению.

В целях оптимизации процесса предоставления государственных услуг для субъектов предпринимательской деятельности Минздравом Камчатского края сокращены сроки предоставления лицензий на медицинскую и фармацевтическую деятельность с 45 до 20 рабочих дней и предоставлена возможность получения лицензии на медицинскую и фармацевтическую деятельность в электронном виде.

В 2021 году реализована возможность получения лицензии через Единый портал государственных и муниципальных услуг. Срок рассмотрения заявки сокращен до 15 рабочих дней.

В связи с введенными ограничительными мерами на территории Камчатского края (Постановление Губернатора Камчатского края от 03.07.2021 № 94 «О мерах по недопущению распространения новой коронавирусной инфекции (COVID-19) на территории Камчатского края») консультативную и методическую помощь представители малого и среднего предпринимательства получают по выделенному телефону «Горячей линии» 42-08-56, либо на личном приеме представителей субъектов предпринимательской деятельности, либо при оформлении лицензии.

2. Потребители не удовлетворены уровнем цен на рынке медицинских услуг.

На цены и тарифы на медицинские услуги, оказанные частными медицинскими организациями Министерство повлиять не может, так как организация определяет их самостоятельно.

Вместе с тем, частные медицинские организации, работающие в системе обязательного медицинского страхования, оказывают медицинские услуги по тарифам, установленным для организаций государственной системы, т.е. при расчете цен рентабельность не учитывается.

Расчет цен (тарифов) платных медицинских услуг учреждений здравоохранения, подведомственных Министерству, формируют исходя из материальной базы и квалификации персонала с учетом предусмотренной рентабельности не превышающей 20 процентов, в соответствии с Порядком

определения цен (тарифов) на медицинские услуги, предоставляемые медицинскими организациями, являющимися бюджетными и казенными государственными учреждениями, находящимися в ведении Минздрава Камчатского края, утвержденный приказом Министерства здравоохранения Камчатского края от 07.11.2013 № 926.

2.3.2. Результаты мониторинга наличия (отсутствия) административных барьеров и оценки состояния конкурентной среды субъектами предпринимательской деятельности (с указанием числа респондентов, участвующих в опросах по каждому рынку).

Общее количество опрошенных субъектов предпринимательской деятельности – 319 респондентов.

Доля субъектов предпринимательской деятельности, на основании оценок которых проводился мониторинг, составляет 2,14% от общей численности субъектов малого и среднего предпринимательства Камчатского края на 10.11.2021¹.

В таблице 8 представлена информация о количестве и доле респондентов в разбивке по периоду осуществления деятельности, численности сотрудников, величине годового оборота, сфере экономической деятельности (рынку) и месту осуществления деятельности.

Таблица 8 – Структура субъектов предпринимательства, принявших участие в опросе

		Количество респондентов	% от ответивших
Организационно-правовая форма	Индивидуальный предприниматель	175	54,9%
	Юридическое лицо	144	45,1%
Должность	Собственник бизнеса (совладелец)	144	45,1%
	Руководитель высшего звена	72	22,6%
	Руководитель среднего звена	29	9,1%
	Неруководящий сотрудник	69	21,6%
	Другое	5	1,6%
Срок существования организации	менее 1 года	32	10,0%
	от 1 до 5 лет	82	25,7%
	более 5 лет	168	52,7%
	затрудняюсь ответить	37	11,6%
Численность сотрудников	до 15 человек	234	73,4%
	от 16 до 100 человек	60	18,8%
	от 101 до 250 человек	13	4,1%
	от 251 до 1000 человек	8	2,5%
	свыше 1000 человек	4	1,3%
	Микропредприятие	219	68,7%
	Малое предприятие	65	20,4%

¹По данным Единого реестра субъектов малого и среднего предпринимательства численность субъектов малого и среднего предпринимательства в Камчатском крае на 10.11.2021 составляет 14902 (<https://ofd.nalog.ru/index.html>).

		Количество респондентов	% от ответивших
Величина предприятия (по объему оборота)	Среднее предприятие	18	5,6%
	Крупное предприятие	17	5,3%
Сфера экономической деятельности (рынок)	Услуги дошкольного образования	11	3,4%
	Услуги среднего профессионального образования	2	0,6%
	Услуги дополнительного образования	15	4,7%
	Услуги детского отдыха и оздоровления	5	1,6%
	Медицинские услуги	13	4,1%
	Розничная торговля лекарственными препаратами, медицинскими изделиями и сопутствующими товарами	6	1,9%
	Социальные услуги	11	3,4%
	Рынок теплоснабжения (производство тепловой энергии)	5	1,6%
	Производство электрической энергии (мощности) на розничном рынке электрической энергии	5	1,6%
	Купля-продажа электрической энергии (мощности)	1	0,3%
	Услуги по сбору и транспортированию твердых коммунальных отходов	8	2,5%
	Благоустройство городской среды	3	0,9%
	Содержание и текущий ремонт общего имущества (многоквартирные дома)	10	3,1%
	Перевозка пассажиров автотранспортом по муниципальным маршрутам	4	1,3%
	Перевозка пассажиров автотранспортом по межмуниципальным маршрутам	3	0,9%
	Услуги легкового такси	10	3,1%
	Перевозки авиационным транспортом	2	0,6%
	Перевозки пассажиров водным транспортом	3	0,9%
	Ремонт автотранспортных средств	14	4,4%
	Рынок нефтепродуктов	3	0,9%
	Дорожная деятельность (за исключением проектирования)	5	1,6%
	Жилищное строительство	12	3,8%
	Капитальное строительство (нежилые помещения)	3	0,9%
	Услуги кадастровых и землеустроительных работ	8	2,5%
	Производство продуктов питания	13	4,1%
	Производство изделий легкой промышленности	6	1,9%
	Обработка древесины и производства изделий из дерева	6	1,9%
	Производство бетона	8	2,5%
	Добыча общераспространенных полезных ископаемых (на территории Камчатского края)	7	2,2%
	Племенное животноводство	7	2,2%
	Семеноводство	8	2,5%
	Реализация сельскохозяйственной продукции	2	0,6%
	Вылов водных биоресурсов	9	2,8%
	Переработка водных ресурсов	5	1,6%
	Розничная торговля	28	8,8%

		Количество респондентов	% от ответивших
	Услуги связи (в том числе по предоставлению широкополосного доступа к сети «Интернет»)	3	0,9%
	Услуги наружной рекламы	8	2,5%
	Услуги в сфере культуры	17	5,3%
	Услуги в сфере туризма	18	5,6%
	Другое	12	3,8%
Основная продукция	Услуги	194	60,8%
	Сырье или материалы для дальнейшей переработки	13	4,1%
	Компоненты для производства конечной продукции	7	2,2%
	Конечная продукция	66	20,7%
	Торговля или дистрибуция товаров и услуг, произведенных другими компаниями	36	11,3%
	Другое	3	0,9%
Муниципальное образование	Алеутский муниципальный район	2	0,6%
	Быстринский муниципальный район	1	0,3%
	Вилючинский городской округ	9	2,8%
	Городской округ «посёлок Палана»	4	1,3%
	Елизовский муниципальный район	19	6,0%
	Карагинский муниципальный район	10	3,1%
	Мильковский муниципальный район	10	3,1%
	Олюторский муниципальный район	5	1,6%
	Пенжинский муниципальный район	1	0,3%
	Петропавловск-Камчатский городской округ	221	69,3%
	Соболевский муниципальный район	5	1,6%
	Тигильский муниципальный район	9	2,8%
	Усть-Большерецкий муниципальный район	7	2,2%
	Усть-Камчатский муниципальный район	16	5,0%
Территория	Петропавловск-Камчатский городской округ	221	69,3%
	Прочие муниципальные образования	98	30,7%
Итого		319	100%

2.3.2.1. Условия ведения бизнеса. Состояние и развитие конкурентной среды на товарных рынках Камчатского края.

Оценка субъектами предпринимательской деятельности уровня конкуренции: четверть опрошенных субъектов предпринимательства оценивают конкуренцию на рынках Камчатского края как очень высокую или высокую (суммарно 26,3%), при этом доля тех, кто оценил конкуренцию как очень высокую составляет только 6,3% от числа ответивших (высокая конкуренция означает необходимость повышения конкурентоспособности выпускаемой продукции/ работ/ услуг раз в год и чаще, с применением новых способов ее повышения). 30,4% опрошенных субъектов предпринимательства оценили конкуренцию в Камчатском крае как умеренную и еще 18,2% – как слабую (диаграмма 10). Каждый четвертый из опрошенных (25,1%) отмечает отсутствие конкуренции, что означает отсутствие необходимости в повышении конкурентоспособности выпускаемой продукции (работ, услуг).

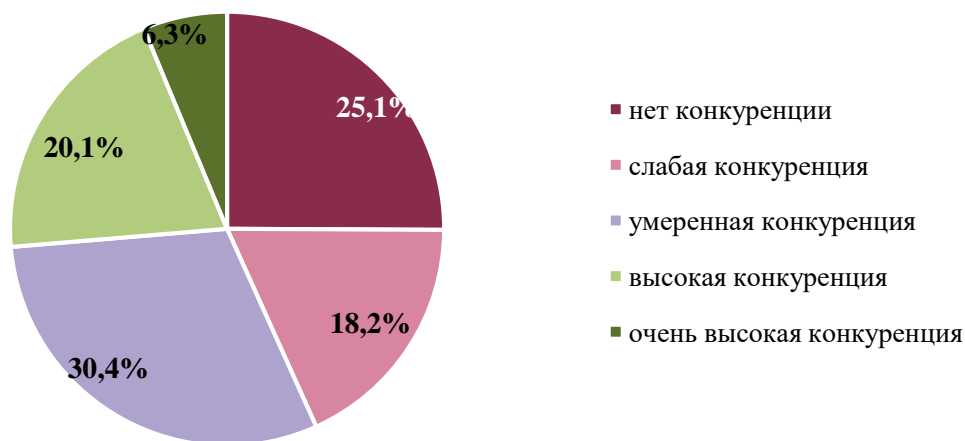


Диаграмма 10 – Оценка уровня конкуренции на рынках Камчатского края
(% от общего числа опрошенных субъектов предпринимательства)

Слабую конкуренцию либо ее отсутствие отмечают 60% и более опрошенных представителей следующих 12 товарных рынков (в порядке убывания суммарной доли ответов «нет конкуренции» и «слабая конкуренция»): розничная торговля лекарственными препаратами, медицинскими изделиями и сопутствующими товарами (100%), производство электрической энергии (мощности) на розничном рынке электрической энергии (100%), купля-продажа электрической энергии (мощности) (100%), перевозки авиационным транспортом (100%), услуги кадастровых и землеустроительных работ, производство бетона, семеноводство, рынок теплоснабжения (производство тепловой энергии), услуги легкового такси, содержание и текущий ремонт общего имущества (многоквартирные дома), услуги связи (в том числе по предоставлению широкополосного доступа к сети «Интернет»), услуги детского отдыха и оздоровления (диаграмма 11). При этом на двух товарных рынках никто из опрошенных не говорит о слабой конкуренции или ее отсутствии – это рынок перевозок пассажиров автотранспортом по межмуниципальным маршрутам и рынок нефтепродуктов. Отсутствие конкуренции на отдельных товарных рынках Камчатского края отмечают от 0% опрошенных (на 11 рынках) до 87,5% на рынке семеноводства.

Суммарная доля оценок высокой конкуренции и очень высокой конкуренции варьируется на отдельных товарных рынках Камчатского края от 0% (на 10 рынках) до 66,7% (на рынках перевозок пассажиров автотранспортом по межмуниципальным маршрутам, перевозок пассажиров водным транспортом, рынке нефтепродуктов).

Представители микропредприятий чаще остальных отмечают наличие высокой или очень высокой конкуренции (суммарно 29,7% от их числа) и реже остальных говорят об отсутствии конкуренции (20,1%). Представители крупных предприятий, напротив, существенно реже остальных отмечают высокий уровень конкуренции (только 5,9%) и чаще говорят об отсутствии конкуренции (47,1%). Также повышенная доля респондентов, отмечающих отсутствие конкуренции, наблюдается среди малых предприятий (36,9%), при том, что каждый пятый из них

отмечает высокую конкуренцию (суммарно 21,5%). Представители средних предприятий почти в равной степени отмечают разные уровни развития конкуренции на рынках Камчатского края (диаграмма 12).

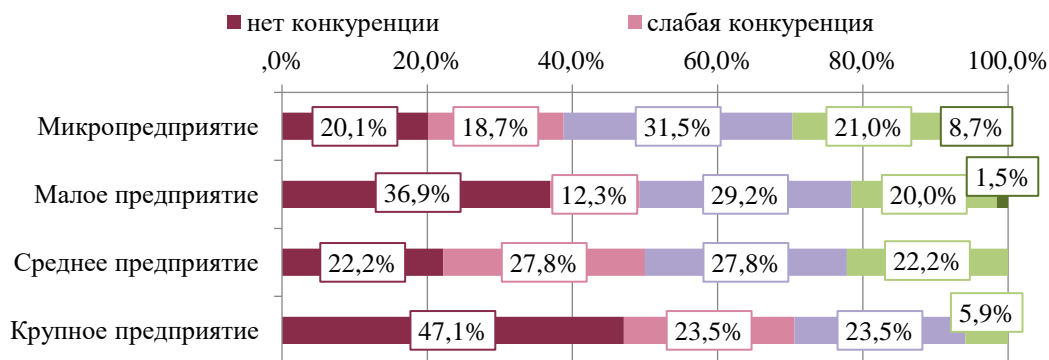


Диаграмма 12– Оценки уровня конкуренции на рынках в разрезе размера предприятий (% от числа ответивших по типу предприятий)

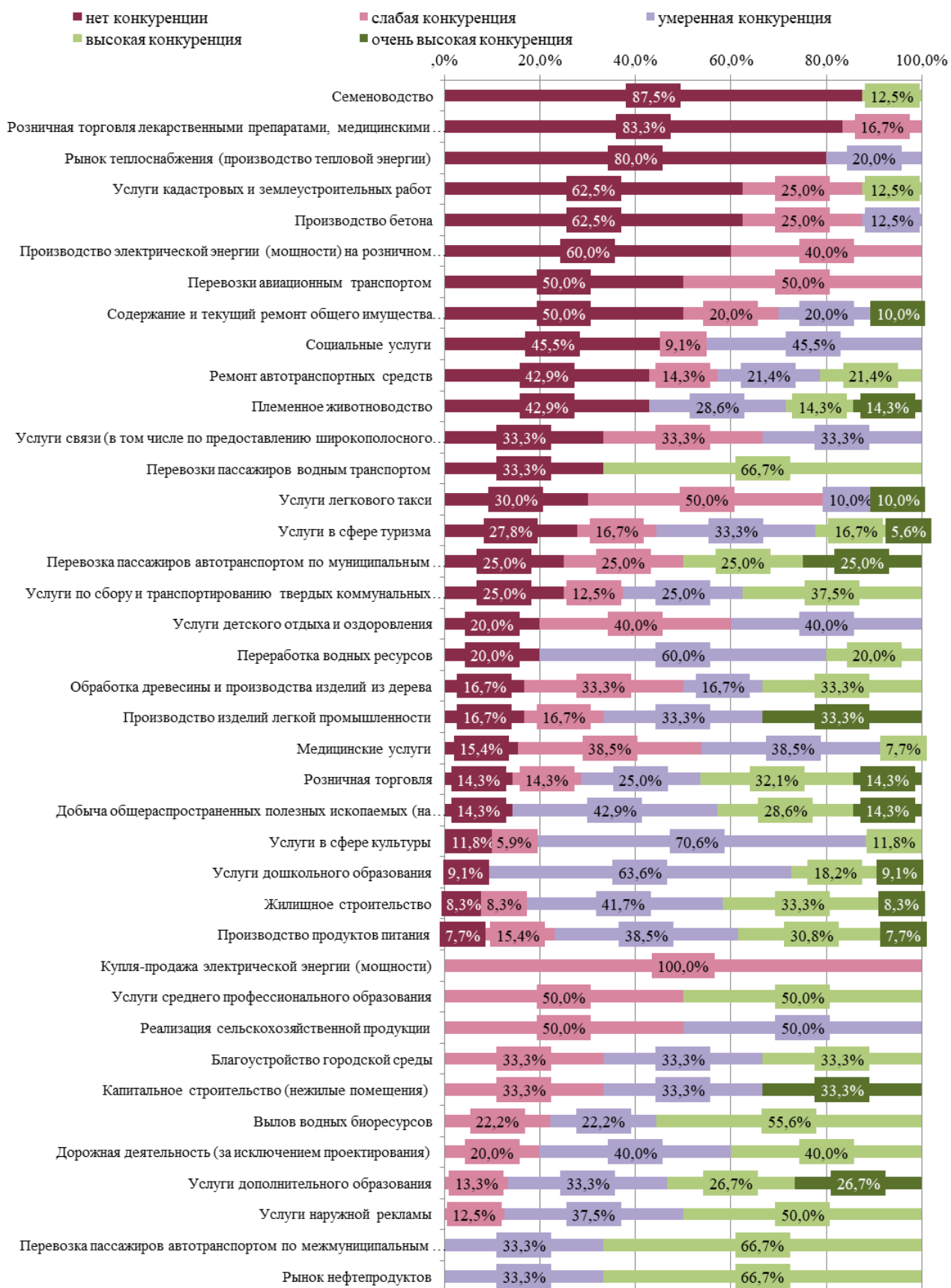


Диаграмма 11 – Оценка уровня конкуренции на рынках в разрезе исследуемых рынков (% от числа ответивших по рынку)

Оценка субъектами предпринимательской деятельности количества конкурентов: почти треть опрошенных субъектов предпринимательства отмечают большое число конкурентов у своей организации (31,3%). О наличии от 4 до 8 конкурентов говорят 17,6% опрошенных, от 1 до 3 конкурентов – 22,6%. Об отсутствии конкурентов у своей организации в Камчатском крае говорят 16,0% опрошенных (диаграмма 13). Остальные 12,5% опрошенных затруднились дать оценку числа конкурентов.

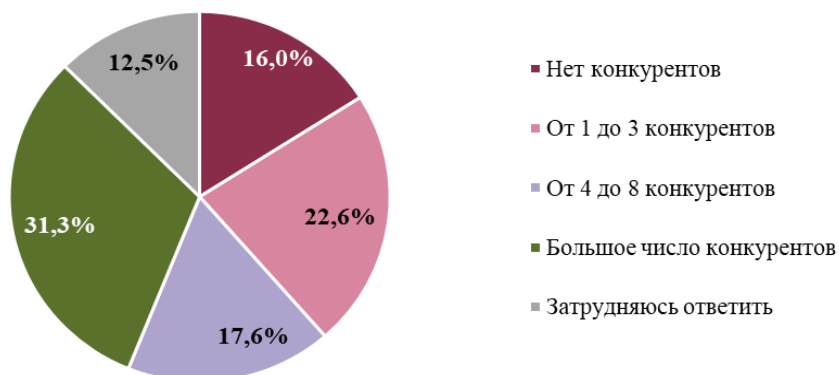


Диаграмма 13 – Оценка количества конкурентов на рынках Камчатского края (% от общего числа опрошенных субъектов предпринимательства)

В разрезе товарных рынков чаще всего отмечают отсутствие конкурентов представители рынков реализации сельскохозяйственной продукции (100,0%), семеноводства (87,5%) и теплоснабжения (производство тепловой энергии) (80,0%). На 16 обследуемых рынках вообще не встречается ситуация с отсутствием конкурентов (диаграмма 14). Большое число конкурентов отмечают чаще всего субъекты предпринимательства на рынке купли-продажи электрической энергии (мощности) (100%), а также на рынках капитального строительства (нежилые помещения), услуг дополнительного образования, розничной торговли и дорожной деятельности (за исключением проектирования) (около 60-67% опрошенных на этих рынках). При этом на 11 товарных рынках никто из опрошенных не говорит о наличии большого числа конкурентов у своей организации.

Отсутствие конкурентов у своей организации чаще отмечают представители малых предприятий (32,3%), а также средних (27,8%) и крупных (23,5%) предприятий. У микропредприятий эта ситуация встречается значительно реже (9,6%). Большое количество конкурентов чаще остальных отмечают представители микропредприятий (37,4%) и малых предприятий (21,5%). Реже остальных отмечают большое число конкурентов представители средних и крупных предприятий (около 11-12%, диаграмма 15).

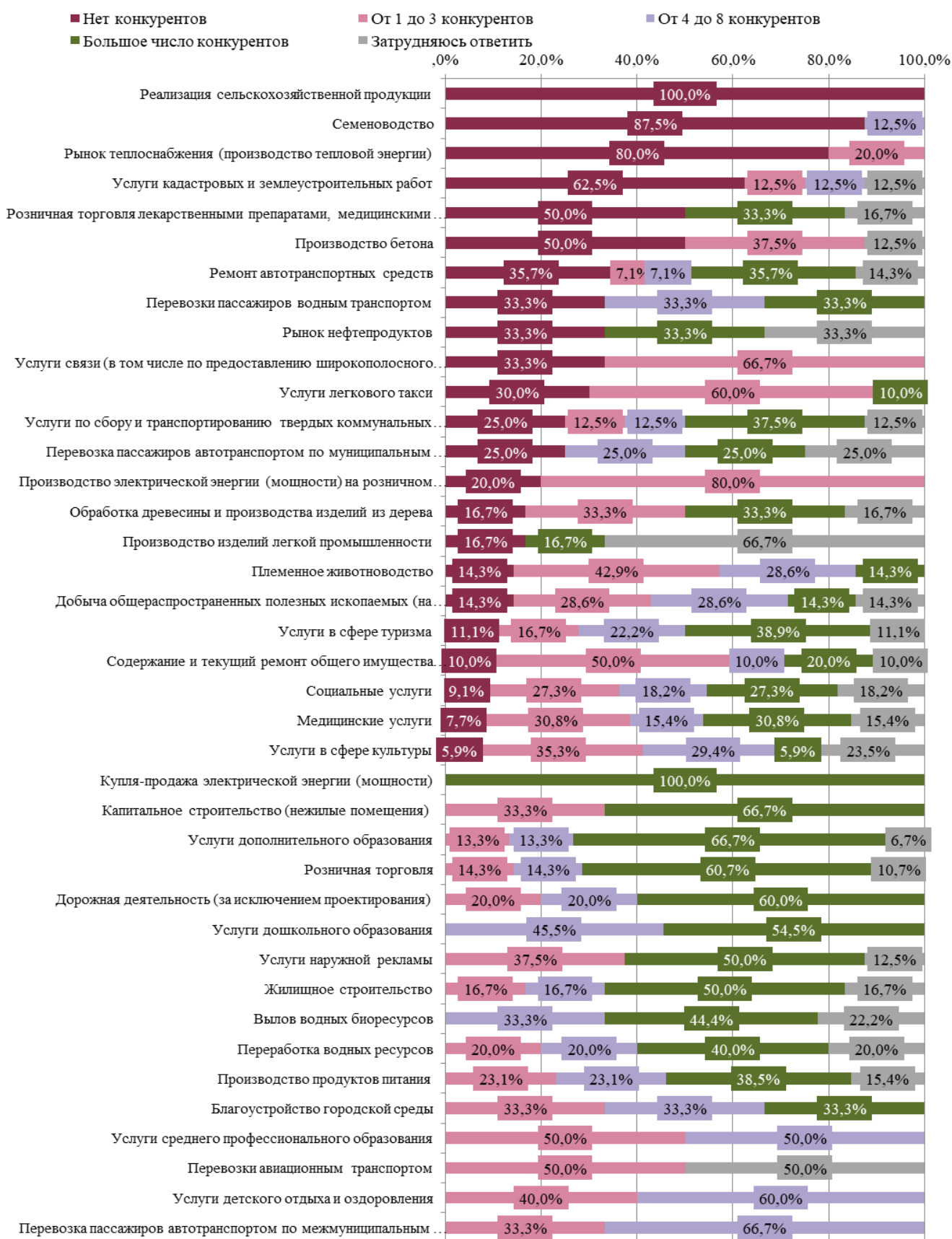


Диаграмма 14 – Оценка количества конкурентов в разрезе исследуемых рынков (% от числа ответивших по рынку)

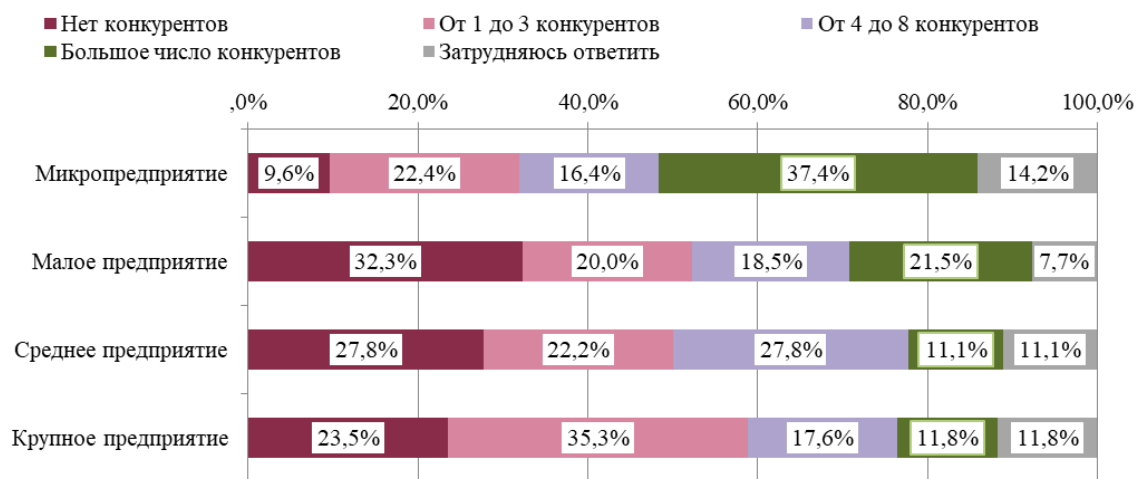


Диаграмма 15 – Оценки количества конкурентов на рынках в разрезе размера предприятий (% от числа ответивших по типу предприятий)

Оценка субъектами предпринимательской деятельности динамики числа конкурентов за последние 3 года: более трети опрошенных субъектов предпринимательства (37,3%) отмечают рост числа конкурентов за последние 3 года, в том числе 15,0% отмечают значительный рост (более чем на 4 конкурента) и 22,3% отмечают увеличение числа конкурентов на 1-3 (диаграмма 16). О сокращении числа конкурентов за последние 3 года говорит минимальное число опрошенных (суммарно только 4,4%). 28,2% субъектов предпринимательства отмечают отсутствие динамики по числу конкурентов. 30,1% опрошенных затрудняются дать свою оценку.

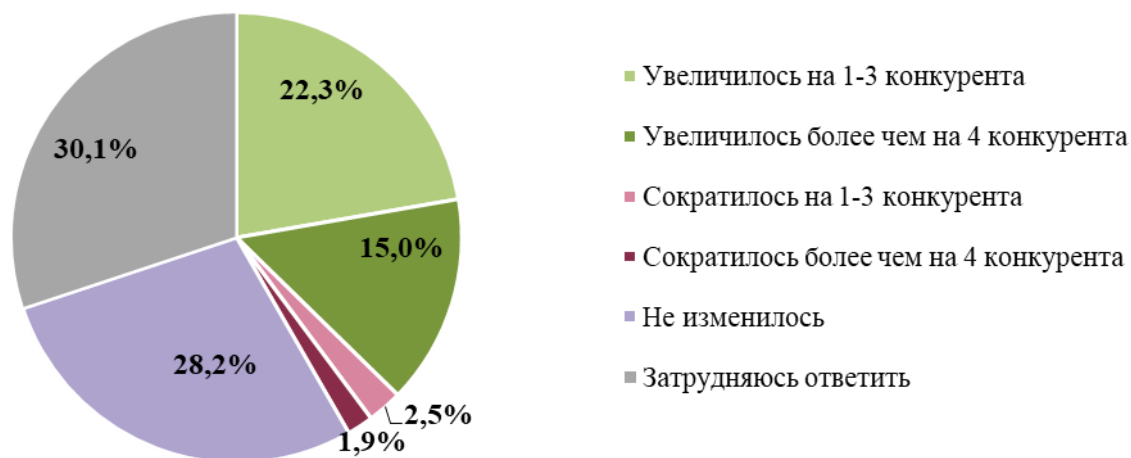


Диаграмма 16 – Оценка динамики числа конкурентов на рынках Камчатского края (% от общего числа опрошенных субъектов предпринимательства)

В разрезе товарных рынков рост числа конкурентов за последние 3 года чаще всего отмечается на следующих рынках (в порядке убывания суммарной доли ответов):

- купля-продажа электрической энергии (мощности) (100,0%),
- дорожная деятельность (за исключением проектирования) (80,0%),
- производство продуктов питания (76,9%),
- услуги дополнительного образования (73,3%),
- благоустройство городской среды (66,7%),
- перевозка пассажиров автотранспортом по межмуниципальным маршрутам (66,7%),
- перевозки пассажиров водным транспортом (66,7%),
- капитальное строительство (нежилые помещения) (66,7%),
- услуги наружной рекламы (62,5%).

При этом на 5 обследуемых рынках никто из субъектов предпринимательства не отмечает увеличение числа конкурентов – это рынки услуг среднего профессионального образования, услуг детского отдыха и оздоровления, рынок теплоснабжения (производство тепловой энергии), производства электрической энергии (мощности) на розничном рынке электрической энергии, рынок нефтепродуктов.

Сокращение числа конкурентов чаще отмечается на следующих рынках: перевозки пассажиров автотранспортом по межмуниципальным маршрутам, рынок нефтепродуктов, услуги по сбору и транспортированию твердых коммунальных отходов (около 25,0-33,3% опрошенных на этих рынках). При этом на 28 обследуемых рынках никто из субъектов предпринимательства не отмечает сокращение числа конкурентов.

Об увеличении числа конкурентов реже остальных говорят опрошенные представители крупных предприятий (17,6%), при этом более половины из них отмечают отсутствие динамики по этому показателю (58,8%). Среди микропредприятий и малых предприятий рост числа конкурентов отмечается в равной степени (около 38-40%, диаграмма 17).

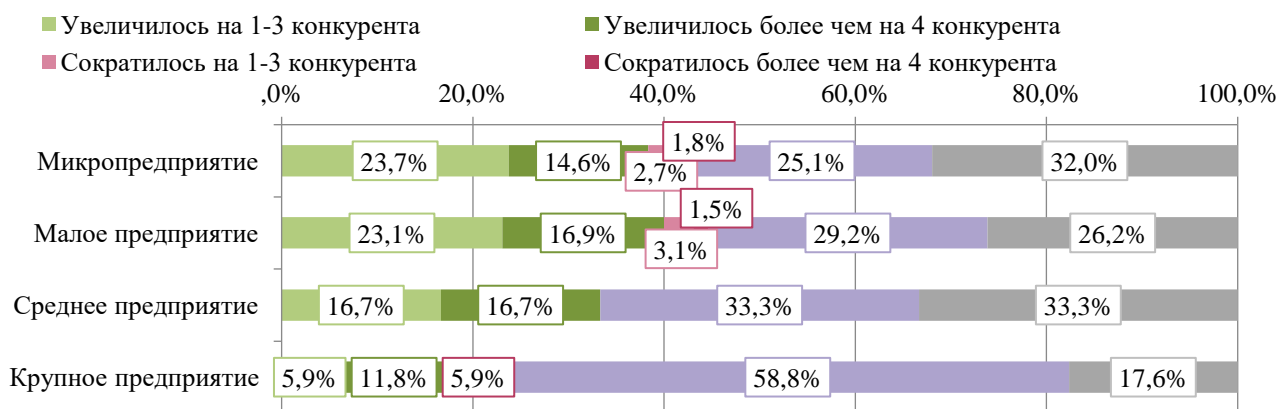


Диаграмма 17 – Оценки динамики числа конкурентов на рынках в разрезе размера предприятий (% от числа ответивших по типу предприятий)

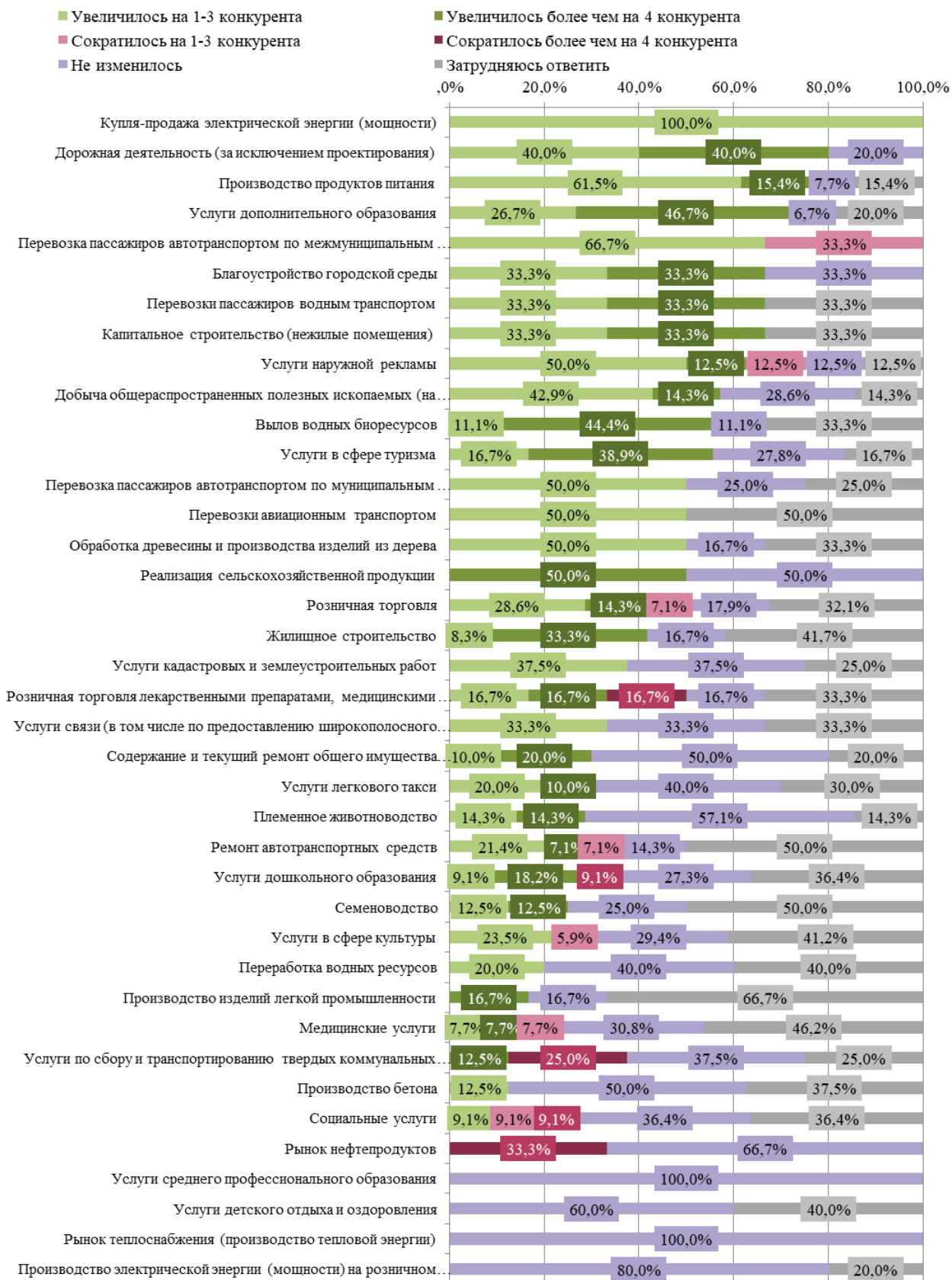


Диаграмма 18 – Оценка динамики числа конкурентов в разрезе исследуемых рынков (% от числа ответивших по рынку)

Структура мер по повышению конкурентоспособности продукции, работ и услуг, предпринимаемых субъектами предпринимательской деятельности за последние 3 года: среди опрошенных субъектов предпринимательства наиболее распространенной мерой по повышению конкурентоспособности является приобретение технического оборудования – эту меру отметили более четверти опрошенных (29,7%). Также около четверти субъектов предпринимательства в целях повышения конкурентоспособности внедряли новые способы продвижения продукции (маркетинговые стратегии) (26,2%) и/или проводили обучение и переподготовку персонала (24,6%).

Разработку новых модификаций и форм производимой продукции, расширение ассортимента за последние 3 года осуществляли 16,4% опрошенных субъектов предпринимательства.

Менее популярны такие меры повышения конкурентоспособности, как развитие и расширение системы представительств (торговой сети, сети филиалов и проч.) (8,8%), приобретение технологий, патентов, лицензий, ноу-хау (7,3%) и самостоятельное проведение научно исследовательских, опытно конструкторских и технологических работ (3,8%).

Ничего не предпринимали для повышения конкурентоспособности за последние 3 года более трети (38,2%) опрошенных субъектов предпринимательства (диаграмма 19).



Диаграмма 19 – Меры по повышению конкурентоспособности продукции, работ и услуг, предпринимаемые за последние 3 года (% от общего числа опрошенных субъектов предпринимательства, допускалось несколько ответов)

Для всех типов предприятий одними из основных способов повышения конкурентоспособности являются приобретение технического оборудования и новые способы продвижения продукции (маркетинговые стратегии) (диаграмма 20). При этом чаще остальных приобретали техническое оборудование за последние 3 года крупные предприятия (47,1%). Обучение и переподготовка персонала также является распространенным способом повышения конкурентоспособности для всех предприятий, кроме средних предприятий (среди них данный способ отметили только 5,6% опрошенных). При этом представители средних предприятий чаще остальных применяли развитие и расширение системы представительств (торговой сети, сети филиалов и проч.) (22,2%). Чаще остальных отмечают, что на их предприятиях не предпринималось за последние 3 года никаких мер по повышению конкурентоспособности, опрошенные представители средних предприятий (61,1%), а также малых предприятий (46,2%), в то время как среди крупных предприятий эта доля не превышает 18%.



Диаграмма 20 – Меры по повышению конкурентоспособности, предпринимаемые за последние 3 года, в разрезе размера предприятий (% от числа ответивших по каждому типу предприятий)

Приобретение технического оборудования в целях повышения конкурентоспособности наиболее распространено на рынках услуг среднего профессионального образования, реализации сельскохозяйственной продукции, рынке теплоснабжения (производство тепловой энергии), вылова водных биоресурсов (данную меру отмечают 66,7-100% опрошенных представителей этих рынков).

Использование новых способов продвижения продукции чаще указывали на рынках добычи общераспространенных полезных ископаемых (на территории Камчатского края), услуг в сфере культуры, услуг среднего профессионального образования, реализации сельскохозяйственной продукции, перевозок авиационным транспортом (50,0-57,1% опрошенных представителей этих рынков).

Обучение и переподготовка персонала наиболее распространены на рынках услуг среднего профессионального образования, купли-продажи электрической энергии (мощности), услуг дополнительного образования, рынке теплоснабжения (производство тепловой энергии), рынке перевозок пассажиров автотранспортом по муниципальным маршрутам, производства электрической энергии (мощности) на розничном рынке электрической энергии (данную меру отмечают от 60,0% до 100% опрошенных представителей этих рынков).

Разработка новых модификаций и форм производимой продукции, расширение ассортимента чаще применяются на рынках реализации сельскохозяйственной продукции, услуг детского отдыха и оздоровления, производства продуктов питания, услуг среднего профессионального образования (отмечают от 50,0% до 100,0% опрошенных представителей этих рынков).

Развитие и расширение системы представительств (торговой сети, сети филиалов и проч.) более характерно для рынков производства продуктов питания, благоустройства городской среды, услуг связи (в том числе по предоставлению широкополосного доступа к сети «Интернет»), перевозок пассажиров автотранспортом по межмуниципальным маршрутам (данную меру отмечают от 33,3% до 46,2% опрошенных представителей этих рынков).

Приобретение технологий, патентов, лицензий, ноу-хау в качестве способа повышения конкурентоспособности более характерно для рынков благоустройства городской среды, услуг среднего профессионального образования, перевозок пассажиров автотранспортом по муниципальным маршрутам, перевозок авиационным транспортом (данную меру отмечают 50,0-66,7% опрошенных представителей этих рынков).

Самостоятельное проведение научно исследовательских, опытно конструкторских и технологических работ применяется, по большей части, на рынке купли-продажи электрической энергии (мощности) (100,0%), а также на рынках нефтепродуктов и перевозок пассажиров водным транспортом (отмечают по 33,3% опрошенных представителей этих рынков).

Ничего не предпринимали для повышения конкурентоспособности за последние 3 года чаще других представители следующих рынков:

- услуги легкового такси (100,0%),
- семеноводство (87,5%),
- производство изделий легкой промышленности (83,3%),
- содержание и текущий ремонт общего имущества (многоквартирные дома) (70,0%),
- перевозки пассажиров водным транспортом (66,7%),
- услуги связи (в том числе по предоставлению широкополосного доступа к сети «Интернет») (66,7%),
- розничная торговля лекарственными препаратами, медицинскими изделиями и сопутствующими товарами (66,7%),
- ремонт автотранспортных средств (64,3%),
- производство бетона (62,5%),
- племенное животноводство (57,1%),
- обработка древесины и производства изделий из дерева (50,0%),
- услуги кадастровых и землеустроительных работ (50,0%).

Оценка субъектами предпринимательской деятельности влияния органов власти на рынки товаров, работ и услуг: суммарно 60,2% опрошенных субъектов предпринимательства выражают удовлетворенность деятельностью органов власти на их рынке, при этом 31,0% полностью удовлетворены этим и 29,2% – скорее удовлетворены. Неудовлетворенность деятельностью органов власти выражают суммарно 18,8% опрошенных, при этом полностью не удовлетворены этим 11,6% опрошенных, скорее не удовлетворены – 7,2% (диаграмма 21). Таким образом, наблюдается значительное преобладание положительных оценок деятельности органов власти на рынках Камчатского края.

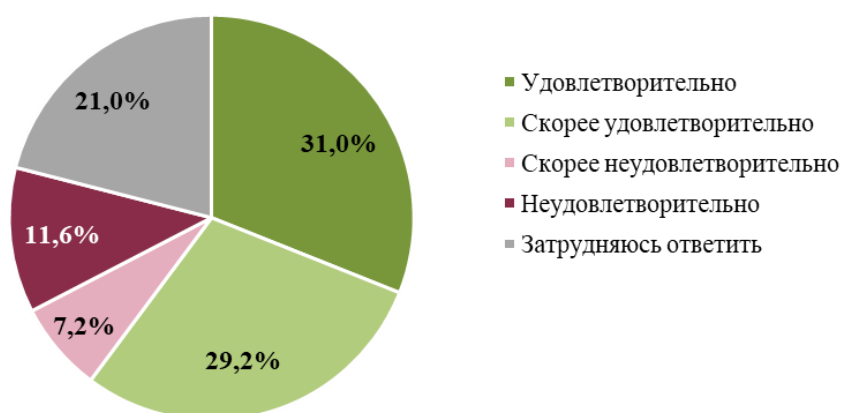


Диаграмма 21 – Оценка субъектами предпринимательства деятельности органов власти на рынке (% от общего числа опрошенных субъектов предпринимательства)

В разрезе товарных рынков доля субъектов предпринимательства, полностью удовлетворенных деятельностью органов власти на их рынке варьируется от 0% на 6 обследуемых рынках (услуги среднего профессионального образования, рынок теплоснабжения (производство тепловой энергии), благоустройство городской среды, перевозки авиационным транспортом, перевозки пассажиров водным транспортом, рынок нефтепродуктов) до 75,0% на рынке услуг по сбору и транспортированию твердых коммунальных отходов и 100% на рынке купли-продажи электрической энергии (диаграмма 22).

Наибольшая суммарная доля неудовлетворенных деятельностью органов власти зафиксирована на следующих рынках: перевозки авиационным транспортом (100,0%), рынок нефтепродуктов (66,7%), дорожная деятельность (за исключением проектирования) (60,0%), рынок теплоснабжения (производство тепловой энергии) (60,0%). При этом на 8 рынках вообще не зафиксировано наличие неудовлетворительных оценок: купля-продажа электрической энергии (мощности), услуги связи (в том числе по предоставлению широкополосного доступа к сети «Интернет»), услуги кадастровых и землеустроительных работ, реализация сельскохозяйственной продукции, ремонт автотранспортных средств, капитальное строительство (нежилые помещения), производство бетона, услуги среднего профессионального образования.

В разрезе размера предприятий суммарная доля удовлетворительных оценок деятельности органов власти варьируется от 54-56% среди опрошенных представителей малых и средних предприятий до 62,1% среди микропредприятий и 64,7% среди крупных предприятий (диаграмма 23). При этом неудовлетворительные оценки чаще дают представители микропредприятий и малых предприятий (суммарная доля составляет около 19-21%), нежели представители крупных и средних предприятий (около 11-12%).

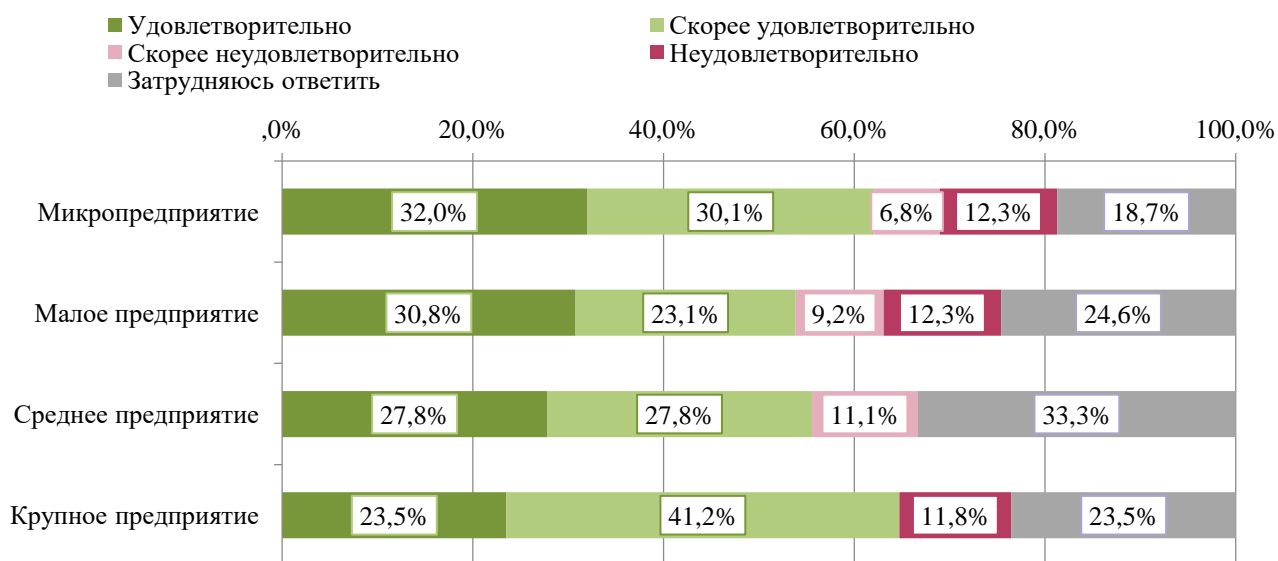


Диаграмма 23 – Оценка деятельности органов власти на рынке в разрезе размера предприятий (% от числа ответивших по типу предприятий)

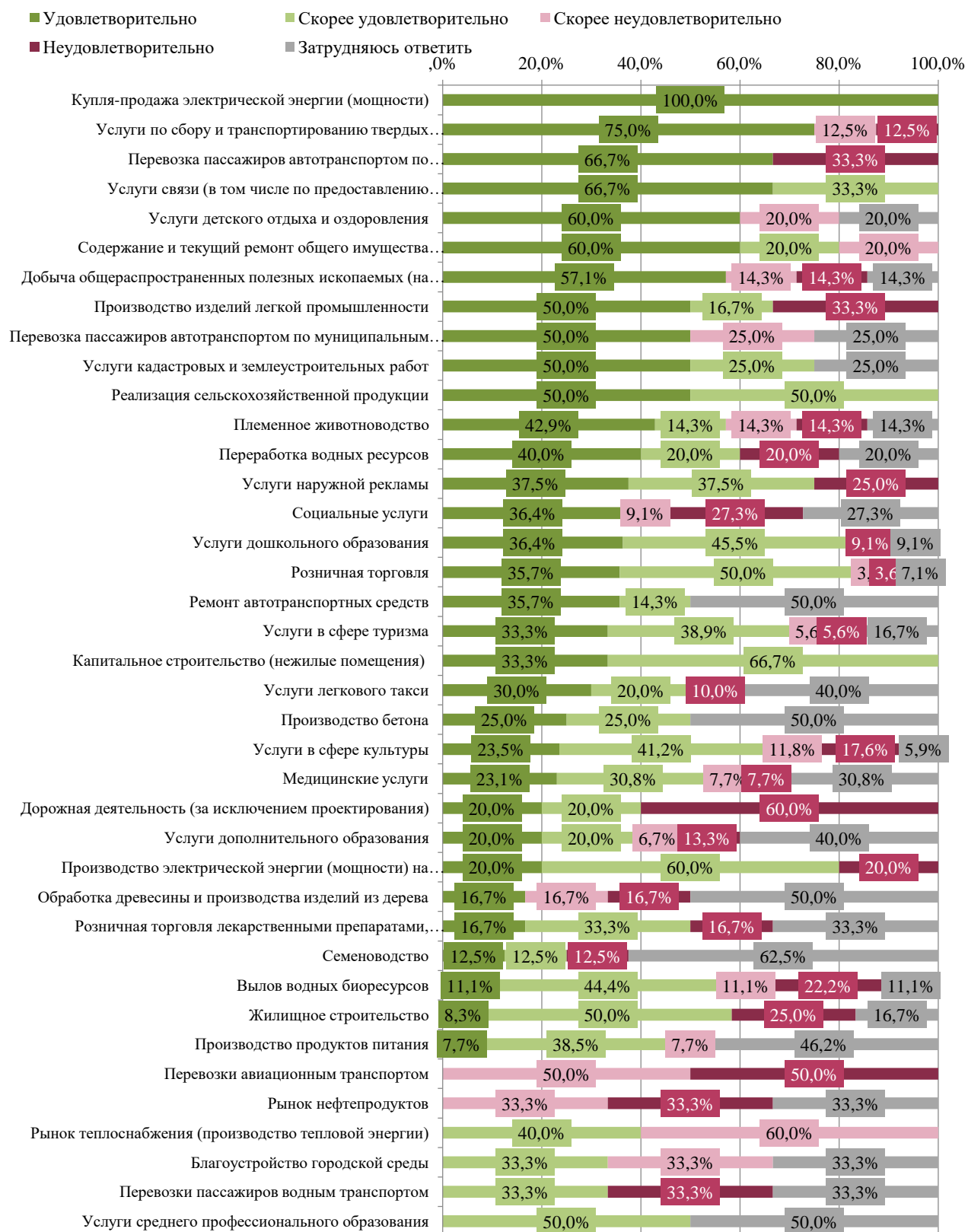


Диаграмма 22 – Оценка субъектами предпринимательства деятельности органов власти в разрезе исследуемых рынков (% от числа ответивших по рынку)

2.3.2.2. Оценка субъектами предпринимательской деятельности состояния административных барьеров для ведения текущей деятельности и открытия нового бизнеса.

Четверть (26,0%) опрошенных субъектов предпринимательства отмечают отсутствие административных барьеров для ведения текущей деятельности и открытия нового бизнеса. Об их наличии в той или иной степени говорят суммарно 45,8% опрошенных, в том числе 6,0% субъектов предпринимательства отмечают непреодолимые административные барьеры, 22,6% опрошенных отмечают наличие административных барьеров, которые преодолимы лишь при значительных затратах, и 17,2% отмечают наличие административных барьеров, которые преодолимы без существенных затрат. Более четверти респондентов (27,9%) затруднились оценить наличие и преодолимость административных барьеров (диаграмма 24).

В разрезе товарных рынков чаще отмечается наличие непреодолимых административных барьеров на рынках перевозок авиационным транспортом (50,0%), перевозок пассажиров водным транспортом (33,3%) и услуг в сфере туризма (27,8%). На 26 обследуемых рынках никто из респондентов не отмечает наличия непреодолимых административных барьеров.

Наличие барьеров, преодолимых только при осуществлении значительных затрат, чаще отмечается на следующих рынках: купля-продажа электрической энергии (мощности) (100,0%), рынок теплоснабжения (производство тепловой энергии) (80,0%), вылов водных биоресурсов (66,7%), рынок нефтепродуктов (66,7%), производство электрической энергии (мощности) на розничном рынке электрической энергии (60,0%), услуги среднего профессионального образования и розничная торговля лекарственными препаратами, медицинскими изделиями и сопутствующими товарами (по 50,0%).

Отсутствие административных барьеров чаще отмечают представители рынков услуг по сбору и транспортированию твердых коммунальных отходов (87,5%), производства изделий легкой промышленности (66,7%), услуг детского отдыха и оздоровления (60,0%), услуг легкового такси, перевозки пассажиров автотранспортом по муниципальным маршрутам и производства бетона (по 50,0% опрошенных представителей этих рынков). При этом на 15 обследуемых рынках никто из субъектов предпринимательства не говорит об отсутствии административных барьеров (диаграмма 25).

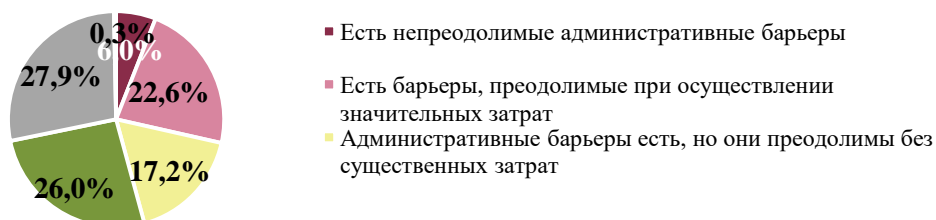


Диаграмма 24 – Оценка состояния административных барьеров для ведения текущей деятельности и открытия нового бизнеса (% от общего числа опрошенных субъектов предпринимательства)

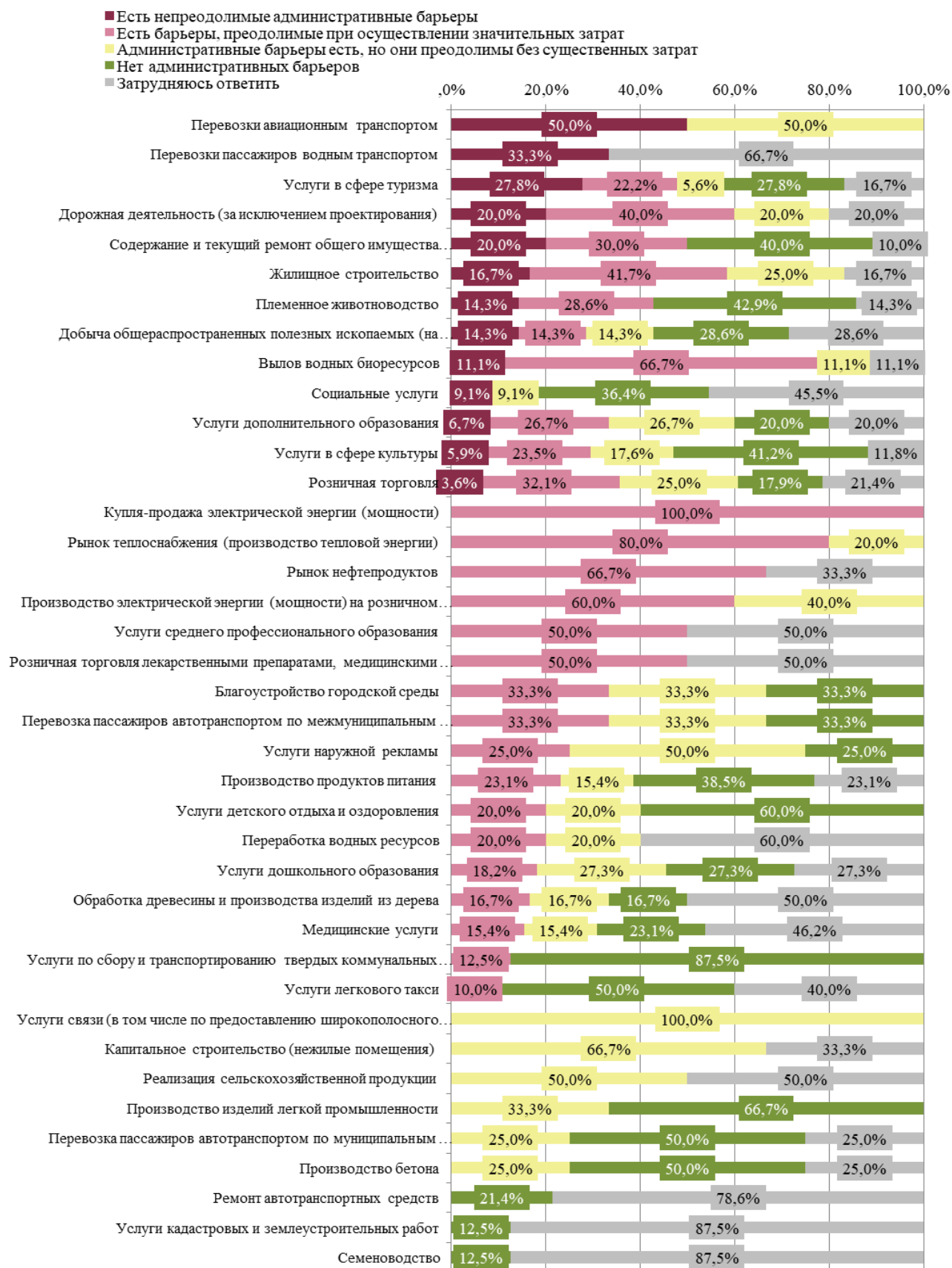


Диаграмма 25 – Оценка состояния административных барьеров в разрезе исследуемых рынков (% от числа ответивших по рынку)

О существовании непреодолимых административных барьеров для ведения текущей деятельности и открытия нового бизнеса говорят только представители микропредприятий (5,9%) и малых предприятий (9,2%). Наличие барьеров, преодоление которых требует значительных затрат, чаще всего отмечают представители крупных предприятий (41,2%). Наличие административных барьеров, преодолимых без значительных затрат, чаще отмечают представители крупных предприятий и микропредприятий (около 19-23% от их числа). Представители средних предприятий чаще остальных отмечают отсутствие административных барьеров (33,3%), либо затрудняются ответить (50,0%). Реже всего отсутствие административных барьеров отмечают представители крупных предприятий (только 5,9%). Таким образом, о наличии административных барьеров в той или иной степени говорят только 16,7% опрошенных представителей средних предприятий, 38,5% представителей малых предприятий, 48,9% представителей микропредприятий и 64,7% опрошенных представителей крупных предприятий (диаграмма 26).

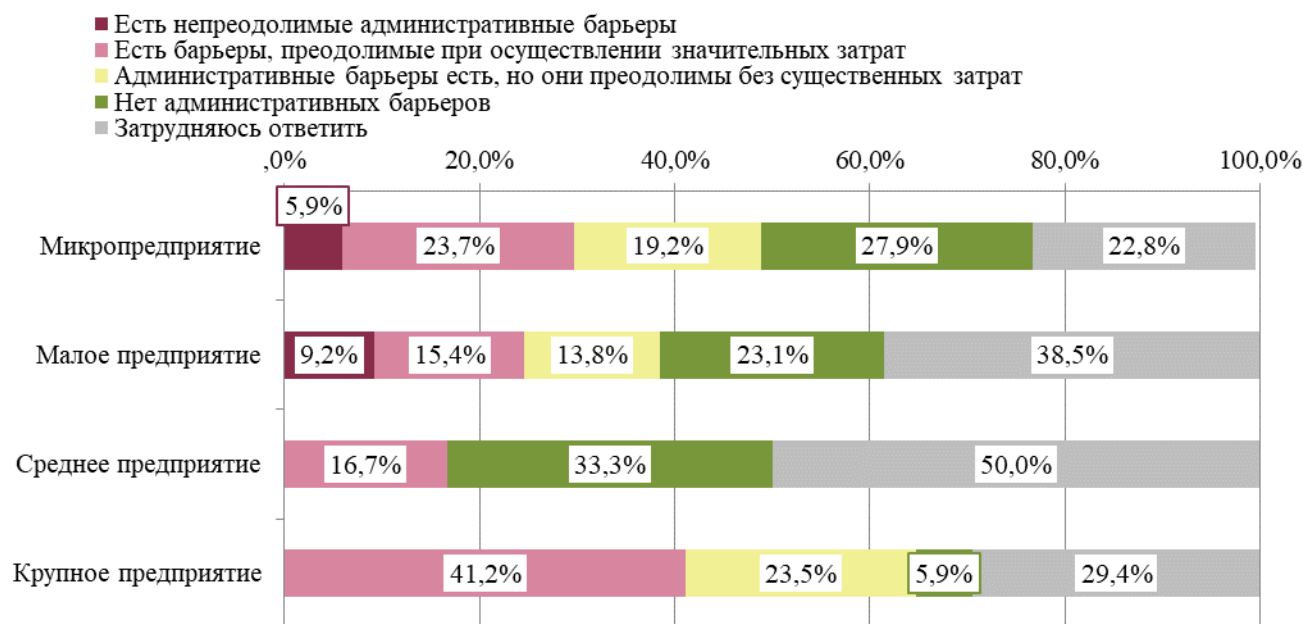


Диаграмма 26 – Оценка состояния административных барьеров в разрезе размера предприятий (% от числа ответивших по типу предприятий)

Оценка динамики уровня административных барьеров в течение последних 3 лет: положительную динамику в устранении административных барьеров суммарно отмечают 13,8% опрошенных субъектов предпринимательства, из них только 2,2% говорят о полном устранении барьеров на рынке, а 11,6% – об их упрощении. Отрицательную динамику суммарно отмечают 11,0% опрошенных, из них 1,6% говорят о появлении административных барьеров, которые ранее отсутствовали, а 9,4% – об усложнении преодоления административных барьеров. По 17,9% опрошенных отмечают неизменность существующих административных

барьеров и отсутствие барьеров как ранее, так и в настоящее время. Значительная доля респондентов (39,5%) затруднились оценить динамику уровня административных барьеров (диаграмма 27).

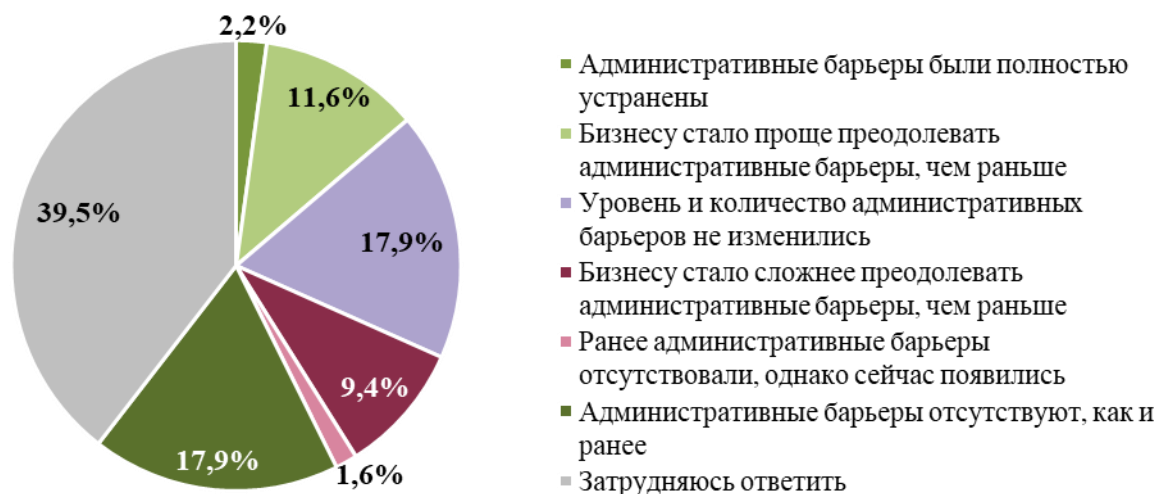


Диаграмма 27– Оценка динамики уровня административных барьеров в течение последних 3 лет (% от общего числа опрошенных субъектов предпринимательства)

В разрезе товарных рынков о полном устранении административных барьеров чаще говорят субъекты предпринимательства на рынке благоустройства городской среды (33,3%) и рынке услуг по сбору и транспортированию твердых коммунальных отходов (25,0%), об упрощении административных барьеров – на рынках перевозок пассажиров автотранспортом по межмуниципальным маршрутам, услуг связи (в том числе по предоставлению широкополосного доступа к сети «Интернет») и дорожной деятельности (за исключением проектирования) (около 60-67% опрошенных на этих рынках). Появление ранее не существовавших административных барьеров отмечается только на 5 обследуемых рынках, чаще – на рынке перевозок пассажиров водным транспортом, рынках нефтепродуктов и капитального строительства (нежилые помещения) (по 33,3%). Повышение сложности административных барьеров чаще отмечают субъекты предпринимательства на рынке купли-продажи электрической энергии (мощности) (100,0%) и рынке теплоснабжения (производство тепловой энергии) (60,0%). Сохранение существующих барьеров без изменения чаще отмечается на рынке услуг наружной рекламы (62,5%), а также на рынках услуг среднего профессионального образования, перевозок авиационным транспортом, производства изделий легкой промышленности, реализации сельскохозяйственной продукции (по 50,0%) (диаграмма 28).

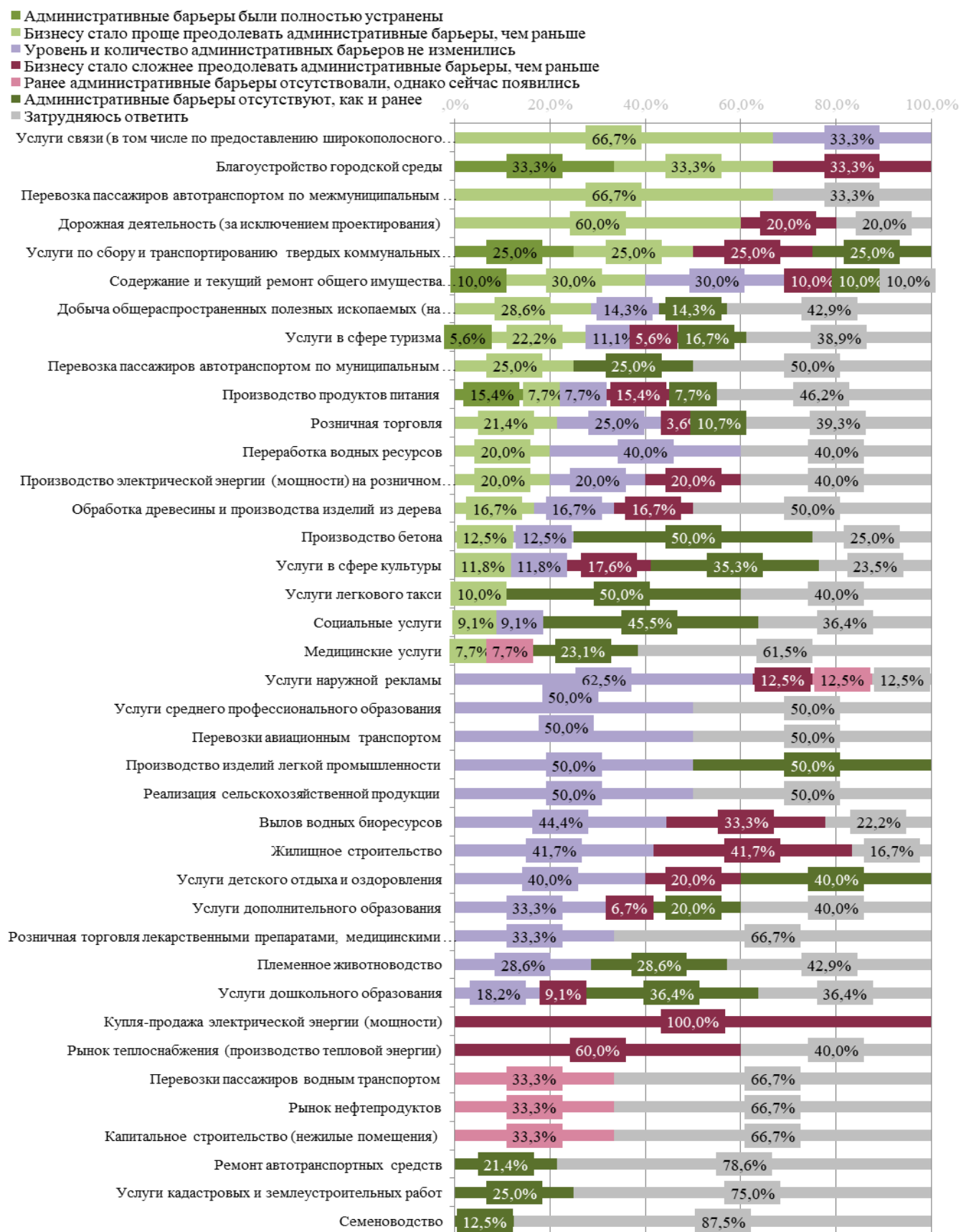


Диаграмма 28 – Оценка динамики уровня административных барьеров в разрезе исследуемых рынков (% от числа ответивших по рынку)

Наибольшая суммарная доля положительных оценок динамики уровня административных барьеров зафиксирована на рынках перевозки пассажиров автотранспортом по межмуниципальным маршрутам, услуг связи (в том числе по предоставлению широкополосного доступа к сети «Интернет») и благоустройства городской среды – по 66,7% опрошенных представителей этих рынков отмечают улучшение ситуации с административными барьерами за последние 3 года. При этом на 20 обследуемых рынках никто из опрошенных не отмечает улучшение ситуации. Наибольшая суммарная доля отрицательных оценок динамики уровня административных барьеров зафиксирована на рынке купли-продажи электрической энергии (мощности) (100,0%) и рынке теплоснабжения (производство тепловой энергии) (60,0%). При этом на 17 обследуемых рынках никто из опрошенных не отмечает ухудшение ситуации с административными барьерами.

В разрезе размера предприятий оценки динамики уровня административных барьеров для малых и микропредприятий схожи и соответствуют общему распределению оценок среди опрошенных субъектов предпринимательства, только среди представителей малых предприятий ниже доля тех, кто отмечает неизменность уровня административных барьеров, и выше доля затруднившихся с ответом (диаграмма 29). Представители средних предприятий чаще остальных отмечают полное устранение административных барьеров за последние 3 года (11,1%), демонстрируя полное отсутствие негативных оценок динамики административных барьеров. Представители крупных предприятий чаще остальных говорят об упрощении административных барьеров (17,6%) и сохранении существующих барьеров без изменения (29,4%).



Диаграмма 29 – Оценка динамики уровня административных барьеров в разрезе размера предприятий (% от числа ответивших по типу предприятий)

Структура административных барьеров, являющихся наиболее существенными для ведения текущей деятельности или открытия нового бизнеса: основным административным барьером для ведения текущей деятельности или открытия нового бизнеса, по оценкам опрошенных субъектов предпринимательства, являются высокие налоги – этот барьер отметила четверть опрошенных (25,1%). Второй по значимости административный барьер – нестабильность российского законодательства, регулирующего предпринимательскую деятельность (отметили 20,7% опрошенных). Примерно по 10-16% опрошенных субъектов предпринимательства считают наиболее существенными барьерами сложность получения доступа к земельным участкам (15,7%), сложность/ затянутость процедуры получения лицензий (12,5%) и необходимость установления партнерских отношений с органами власти (10,0%).

Остальные административные барьеры отмечали менее, чем по 10% опрошенных (диаграмма 30). При этом половина опрошенных субъектов предпринимательства (51,7%) говорят об отсутствии ограничений, административных барьеров на их рынке.



Диаграмма 30 – Наиболее существенные административные барьеры (% от общего числа опрошенных субъектов предпринимательства, допускалось несколько ответов)

Примерно по 4-6% субъектов предпринимательства относят к существенным барьерам коррупцию (включая взятки, дискриминацию и предоставление преференций отдельным участникам на заведомо неравных условиях), ограничение/ сложность доступа к поставкам товаров, оказанию услуг и выполнению работ в рамках госзакупок, ограничение/ сложность доступа к закупкам компаний с госучастием и субъектов естественных монополий, силовое давление со стороны правоохранительных органов (угрозы, вымогательства и т.д.) или иные действия/ давление со стороны органов власти, препятствующие ведению бизнеса на рынке или входу на рынок новых участников.

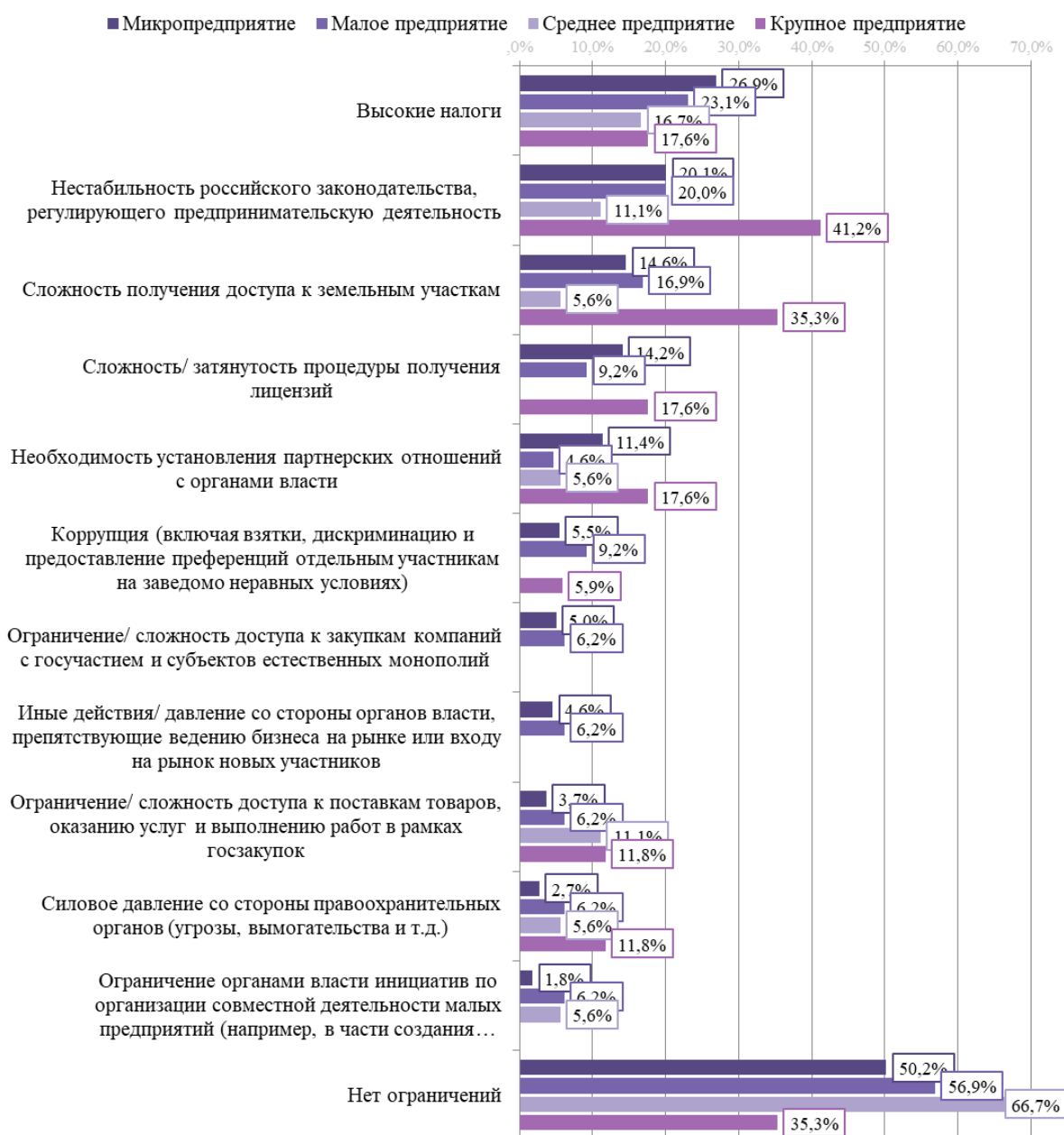


Диаграмма 31 – Наиболее существенные административные барьеры в разрезе размера предприятий (% от числа ответивших по каждому типу предприятий)

Ограничение органами власти инициатив по организации совместной деятельности малых предприятий (например, в части создания совместных предприятий, кооперативов и др.) не относится к числу существенных административных барьеров для ведения текущей деятельности или открытия нового бизнеса – их отмечает минимальное число опрошенных (2,8%).

В разрезе размера предприятий при ответе на данный вопрос чаще отмечают отсутствие ограничений на их рынке представители средних предприятий (66,7%), реже – представители крупных предприятий (35,3%). Для крупных предприятий наиболее существенными административными барьерами являются нестабильность российского законодательства, регулирующего предпринимательскую деятельность (41,2%), и сложность получения доступа к земельным участкам (35,3%). Далее они отмечают в равной степени такие барьеры, как высокие налоги, сложность/затянутость процедуры получения лицензий и необходимость установления партнерских отношений с органами власти (по 17,6%).

Представители средних предприятий большинство из рассматриваемых административных барьеров отмечают реже, чем представители других типов предприятий (диаграмма 31).

Оценки наиболее существенных административных барьеров со стороны малых и микропредприятий схожи, основным барьером для них являются высокие налоги (23,1% и 26,9%, соответственно).

Высокие налоги являются наиболее существенным административным барьером для большинства обследуемых рынков, особенно – для рынка услуг связи (в том числе по предоставлению широкополосного доступа к сети «Интернет») (100%), а также рынков нефтепродуктов, розничной торговли, рынка теплоснабжения (производство тепловой энергии) и переработки водных ресурсов (данный барьер отмечают 60,0-66,7% опрошенных представителей этих рынков).

Нестабильность российского законодательства, регулирующего предпринимательскую деятельность, чаще относится к наиболее существенным административным барьерам на рынках реализации сельскохозяйственной продукции, купли-продажи электрической энергии (мощности) (по 100,0%), рынках теплоснабжения (производство тепловой энергии), вылова водных биоресурсов, капитального строительства (нежилые помещения), производства электрической энергии (мощности) на розничном рынке электрической энергии (данный барьер отмечают 60,0-80,0% опрошенных представителей этих рынков).

Сложность получения доступа к земельным участкам является существенным административным барьером в большей степени для рынков купли-продажи электрической энергии (мощности) (100%), производства электрической энергии (мощности) на розничном рынке электрической энергии (80,0%), жилищного строительства (58,3%) и производства продуктов питания (53,8%).

Сложность/затянутость процедуры получения лицензий чаще относится к наиболее существенным административным барьерам на рынках купли-продажи

электрической энергии (мощности) (100,0%), теплоснабжения (производство тепловой энергии) (60,0%) и реализации сельскохозяйственной продукции (50,0%).

Необходимость установления партнерских отношений с органами власти является существенным административным барьером в большей степени для рынков нефтепродуктов, благоустройства городской среды, перевозок авиационным транспортом (данный барьер отмечают 50,0-66,7% опрошенных представителей этих рынков).

Коррупция (включая взятки, дискриминацию и предоставление преференций отдельным участникам на заведомо неравных условиях) чаще относится к наиболее существенным административным барьерам на рынках вылова водных биоресурсов и теплоснабжения (производство тепловой энергии) (данный барьер отмечают 40,0-44,4% опрошенных представителей этих рынков).

Остальные административные барьеры отмечают 33% и более опрошенных субъектов предпринимательства на следующих рынках:

– ограничение/ сложность доступа к поставкам товаров, оказанию услуг и выполнению работ в рамках госзакупок – на рынках реализации сельскохозяйственной продукции и услуг среднего профессионального образования (по 50,0%);

– ограничение/ сложность доступа к закупкам компаний с госучастием и субъектов естественных монополий – на рынках реализации сельскохозяйственной продукции, услуг среднего профессионального образования, перевозок авиационным транспортом (по 50,0%), рынке теплоснабжения (производство тепловой энергии), рынке услуг связи (в том числе по предоставлению широкополосного доступа к сети «Интернет») (33,3-40,0%);

– иные действия/ давление со стороны органов власти, препятствующие ведению бизнеса на рынке или входу на рынок новых участников – на рынке услуг связи (в том числе по предоставлению широкополосного доступа к сети «Интернет»), перевозок пассажиров водным транспортом, перевозок пассажиров автотранспортом по межмуниципальным маршрутам (по 33,3%);

– силовое давление со стороны правоохранительных органов (угрозы, вымогательства и т.д.) – на рынке благоустройства городской среды (33,3%);

– ограничение органами власти инициатив по организации совместной деятельности малых предприятий (например, в части создания совместных предприятий, кооперативов и др.) – на рынке нефтепродуктов (33,3%).

Оценка дискриминационных условий доступа на товарный рынок: при оценке дискриминационных условий доступа на товарный рынок¹ более половины опрошенных (57,1%) отметили, что не сталкивались с ними. Почти треть

¹ Респондентам давалось пояснение, что под дискриминационными условиями понимаются условия доступа на товарный рынок, условия производства, обмена, потребления, приобретения, продажи, иной передачи товара, при которых хозяйствующий субъект или несколько хозяйствующих субъектов поставлены в неравное положение по сравнению с другим хозяйствующим субъектом или другими хозяйствующими субъектами.

опрошенных (30,4%) затруднились дать ответ. Отметим наличие конкретных дискриминационных условий доступа на рынок менее, чем по 10% опрошенных, при этом чаще всего указывалась ценовая дискриминация (6,6% опрошенных). Примерно по 3-4% опрошенных субъектов предпринимательства сталкивались с такими дискриминационными условиями, как продажа товара только в определенном ассортименте, продажа в нагрузку, разные условия поставки (4,1%) и отсутствие организации и проведения торгов на право заключения договоров в случаях, когда законодательство требует их (3,1%). Остальные дискриминационные условия встречались в единичных случаях (диаграмма 32).

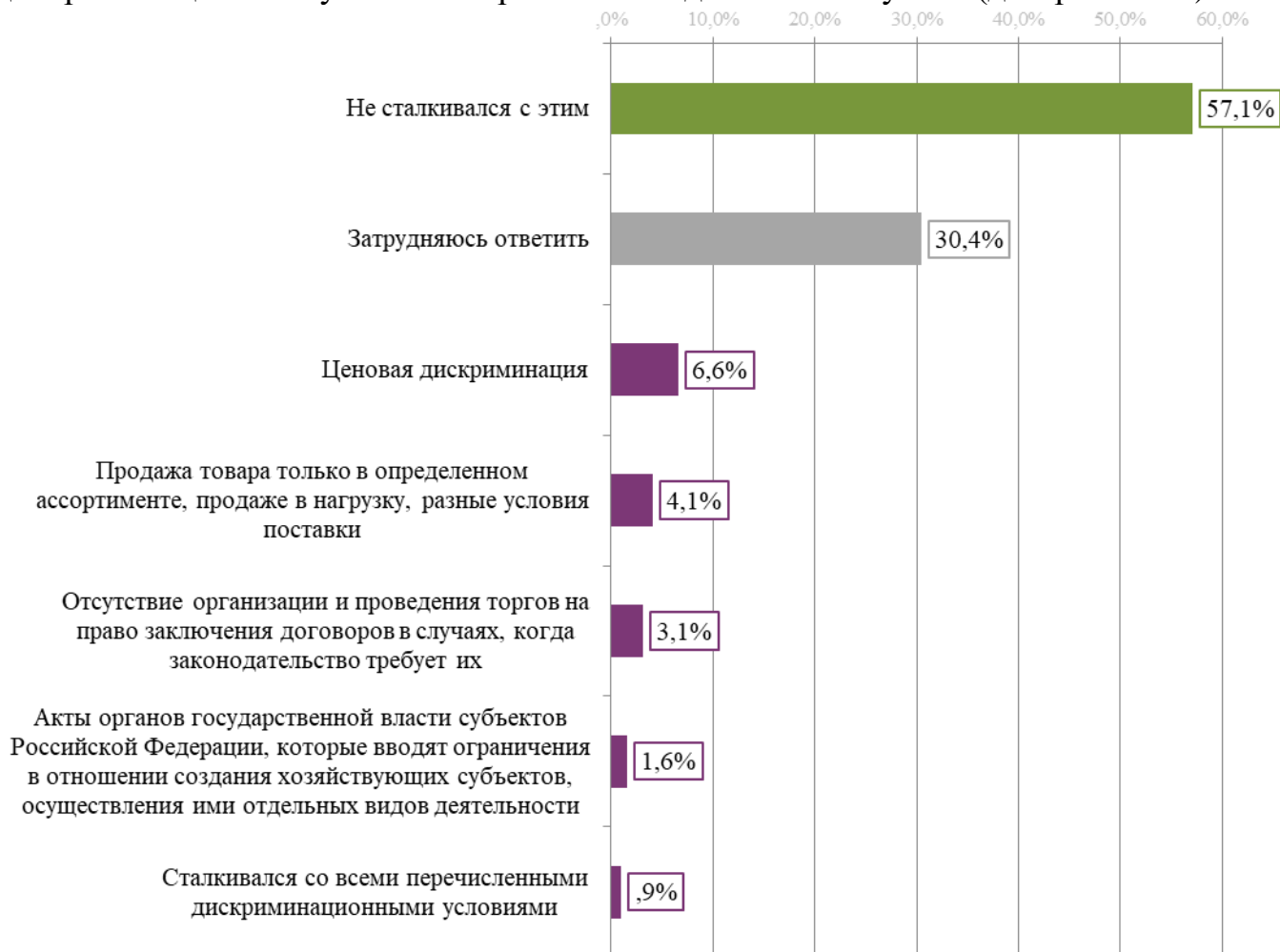


Диаграмма 32– Наличие дискриминационных условий доступа на товарный рынок (% от общего числа опрошенных субъектов предпринимательства, допускалось до 3-х ответов)

Большинство опрошенных представителей крупных (64,7%) и средних (72,2%) предприятий не сталкивались с дискриминационными условиями доступа на товарный рынок; среди представителей малых и микропредприятий эта доля ниже – 47,7% и 58,0%, соответственно (диаграмма 33). Наличие конкретных дискриминационных условий отмечают не более, чем по 10% опрошенных представителей всех типов предприятий, при этом представители средних предприятий не указали ни одно дискриминационное условие доступа на рынок, а

представители крупных предприятий отметили наличие только ценовой дискриминации (5,9%). Представители малых предприятий чаще остальных отмечают наличие ценовой дискриминации на их рынке (9,2%) и продажи товара только в определенном ассортименте, продажи в нагрузку, разные условия поставки (9,2%).

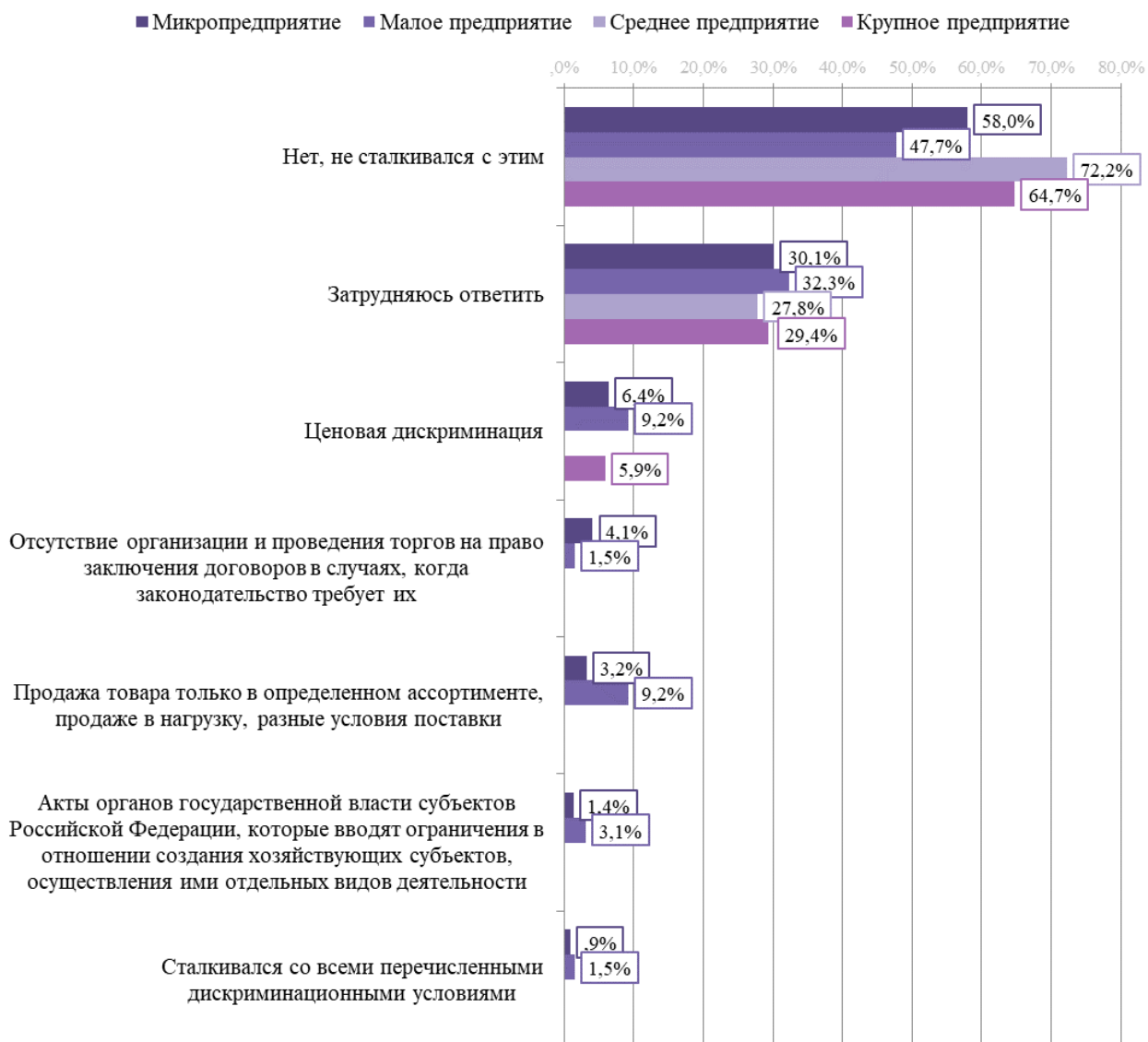


Диаграмма 33 – Наличие дискриминационных условий доступа на товарный рынок в разрезе размера предприятий (% от числа ответивших по каждому типу предприятий)

Доля респондентов, которые ответили, что не сталкивались с дискриминационными условиями варьируется от 0% на рынках услуг среднего профессионального образования и купли-продажи электрической энергии (мощности) (где 100% опрошенных затруднились ответить), а также на рынках благоустройства городской среды и капитального строительства (нежилые помещения) (где 66,7% опрошенных затруднились ответить) до 100% на рынках

производства изделий легкой промышленности и услуг связи (в том числе по предоставлению широкополосного доступа к сети «Интернет»).

Ценовая дискриминация наиболее часто встречается на следующих рынках (в порядке убывания доли отметивших это дискриминационное условие):

- жилищное строительство (33,3%),
- розничная торговля лекарственными препаратами, медицинскими изделиями и сопутствующими товарами (33,3%),
- благоустройство городской среды (33,3%),
- капитальное строительство (нежилые помещения) (33,3%),
- племенное животноводство (28,6%),
- переработка водных ресурсов (20,0%),
- социальные услуги (18,2%),
- производство продуктов питания (15,4%),
- добыча общераспространенных полезных ископаемых (на территории Камчатского края) (14,3%),
- содержание и текущий ремонт общего имущества (многоквартирные дома) (10,0%),
- услуги легкового такси (10,0%).

Продажу товара только в определенном ассортименте, продажу в нагрузку, разные условия поставки отмечают 10,0% и более опрошенных на следующих рынках:

- купля-продажа электрической энергии (мощности) (100,0%),
- реализация сельскохозяйственной продукции (50,0%),
- производство продуктов питания (23,1%),
- переработка водных ресурсов (20,0%),
- племенное животноводство (14,3%),
- добыча общераспространенных полезных ископаемых (на территории Камчатского края) (14,3%),
- услуги кадастровых и землеустроительных работ (12,5%).

Отсутствие организации и проведения торгов на право заключения договоров в случаях, когда законодательство требует их, отмечают 10,0% и более опрошенных на следующих рынках:

- жилищное строительство (33,3%),
- капитальное строительство (нежилые помещения) (33,3%),
- перевозки пассажиров водным транспортом (33,3%),
- услуги по сбору и транспортированию твердых коммунальных отходов (12,5%),
- содержание и текущий ремонт общего имущества (многоквартирные дома) (10,0%).

Акты органов государственной власти субъектов Российской Федерации, которые вводят ограничения в отношении создания хозяйствующих субъектов, осуществления ими отдельных видов деятельности, отмечают 10,0% и более опрошенных на следующих рынках:

- перевозки авиационным транспортом (50,0%),
- услуги детского отдыха и оздоровления (20,0%),
- услуги наружной рекламы (12,5%), содержание и текущий ремонт общего имущества (многоквартирные дома) (10,0%).

2.3.2.3. Анализ обращений субъектов предпринимательской деятельности, касающихся качества конкурентной среды в Управление Роспотребнадзора по Камчатскому краю.

2.3.3. Результаты мониторинга удовлетворенности потребителей качеством товаров, работ и услуг на рынках субъекта Российской Федерации и состоянием ценовой конкуренции.

Общее количество опрошенных потребителей – 393 респондента, что составляет 0,13% от численности населения Камчатского края¹.

В таблице 34 представлена информация о социально-демографической структуре опрошенных потребителей в разбивке по полу, возрасту, социальному статусу (основному роду занятий), образованию, а также по месту проживания.

Таблица 34

		% от числа опрошенных
Пол	Женский	81,7%
	Мужской	18,3%
Возраст	18-24 года	5,6%
	25-34 года	27,0%
	35-44 года	35,4%
	45-54 года	22,4%
	55-64 года	9,4%
	65 лет и старше	0,3%
Социальный статус	Работаю	97,2%
	Учусь/студент	0,3%
	Домохозяйка (домохозяин)	0,3%
	Пенсионер (в том числе по инвалидности)	0,5%
	Предприниматель	0,8%

¹ Численность населения Камчатского края по состоянию на 01.01.2021 г. составляет 311667 человек. Источник: Оценка численности постоянного населения на 1 января 2021 г.. URL: <https://kamstat.gks.ru/population> (дата обращения: 06.12.2021).

	Работающий пенсионер (из строки "Другое")	0,8%
	Работаю/учусь (из строки "Другое")	0,3%
Образование	Основное общее образование	0,3%
	Среднее общее образование	1,8%
	Среднее профессиональное образование	9,7%
	Высшее образование - бакалавриат	19,1%
	Высшее образование - специалитет, магистратура	61,6%
	Высшее образование - подготовка кадров высшей квалификации	7,6%
	Муниципальное образование	Петропавловск-Камчатский городской округ
Вилючинский городской округ		4,3%
Городской округ «посёлок Палана»		2,5%
Алеутский муниципальный район		0,0%
Быстринский муниципальный район		2,0%
Елизовский муниципальный район		9,7%
Карагинский муниципальный район		0,3%
Мильковский муниципальный район		4,1%
Олюторский муниципальный район		3,3%
Пенжинский муниципальный район		0,3%
Соболевский муниципальный район		1,0%
Тигильский муниципальный район		3,6%
Усть-Большерецкий муниципальный район		3,3%
Усть-Камчатский муниципальный район		3,1%
Территория		Петропавловск-Камчатский городской округ
	Прочие муниципальные образования	37,4%
Итого		100%

В таблице 35 представлена информация о доле потребителей товаров, работ и услуг на обследуемых рынках Камчатского края.

Более половины опрошенных жителей края пользовались в 2021 г. услугами связи (в том числе по предоставлению широкополосного доступа к сети «Интернет»), розничной торговли, медицинскими услугами, услугами легкового такси и перевозок авиационным транспортом (от 57,3% до 85,0% опрошенных). Наименьшая доля фактических потребителей услуг в 2021 г. отмечается на следующих рынках: услуги детского отдыха и оздоровления, услуги среднего профессионального образования, услуги наружной рекламы, перевозки водным транспортом, услуги психолого-педагогического сопровождения детей с ограниченными возможностями (от 2,0% до 13,0% от числа опрошенных).

Наиболее высокий нереализованный спрос на услуги (суммарная доля тех, кто не пользовался услугами по причине их отсутствия или высокой цены)

наблюдается на рынках услуг в сфере туризма (26,7%), перевозок водным транспортом (22,7%), услуг детского отдыха и оздоровления (17,9%).

Таблица 35 – Доля потребителей обследуемых товарных рынков (использование товаров, работ и услуг в 2021 г.), % от числа опрошенных

	Использовали	Не использовали, т.к. данная услуга не нужна	Не использовали по причине отсутствия данной услуги	Не использовали по причине высокой цены
Услуги дошкольного образования	23,2%	69,2%	1,8%	5,9%
Услуги среднего профессионального образования	10,9%	80,4%	1,8%	6,9%
Услуги дополнительного образования	41,2%	48,1%	2,3%	8,4%
Услуги детского отдыха и оздоровления	13,0%	69,2%	6,4%	11,5%
Услуги психолого-педагогического сопровождения детей с ограниченными возможностями здоровья	2,0%	87,5%	3,3%	7,1%
Услуги в сфере туризма	28,0%	45,3%	4,1%	22,6%
Услуги в сфере культуры	43,8%	43,3%	3,8%	9,2%
Социальные услуги	38,9%	52,4%	3,3%	5,3%
Медицинские услуги	81,9%	9,7%	1,8%	6,6%
Розничная торговля	84,7%	9,9%	1,0%	4,3%
Перевозка пассажиров по муниципальным маршрутам	48,6%	41,7%	4,1%	5,6%
Перевозка пассажиров по межмуниципальным маршрутам	29,3%	58,8%	4,8%	7,1%
Перевозки авиационным транспортом	57,3%	28,2%	1,0%	13,5%
Перевозки водным транспортом	7,9%	69,5%	10,2%	12,5%
Услуги легкового такси	63,6%	24,2%	4,1%	8,1%
Услуги по ремонту автотранспортных средств	41,7%	45,3%	3,8%	9,2%
Услуги связи (в том числе по предоставлению широкополосного доступа к сети «Интернет»)	85,0%	7,6%	2,3%	5,1%
Услуги наружной рекламы	8,1%	80,2%	3,1%	8,7%

Оценка потребителями количества организаций, предоставляющих услуги на товарных рынках Камчатского края: Доля потребителей, отмечающих избыточное количество организаций, на большинстве обследуемых рынков (16 из 18) не превышает 10% (диаграмма 36). Чаще всего избыточное число организаций отмечается на рынке розничной торговли (21,6%) и рынке услуг наружной рекламы (10,9%).

Доля потребителей, считающих, что организаций достаточно, варьируется от 12,2% на рынке услуг психолого-педагогического сопровождения детей с ограниченными возможностями (где 52,7% опрошенных затрудняются дать свои оценки) и 13,0% на рынке перевозок водным транспортом до 57,8-58,3% на рынках услуг легкового такси и розничной торговли. Также более 50% потребителей отмечают достаточное число организаций на рынках перевозок пассажиров по муниципальным маршрутам и услуг связи (в том числе по предоставлению широкополосного доступа к сети «Интернет»).

Недостаточное число организаций, либо их отсутствие отмечают суммарно более 50% потребителей на 4 следующих рынках (в порядке убывания доли): медицинские услуги (66,9%), услуги детского отдыха и оздоровления (51,6%), услуги в сфере культуры (51,2%), перевозки водным транспортом (50,4%). Также почти половина потребителей отмечают недостаточное число организаций на рынке перевозок авиационным транспортом (суммарно 49,9% опрошенных). Реже всего отмечается недостаток организаций на рынке розничной торговли (15,0%).

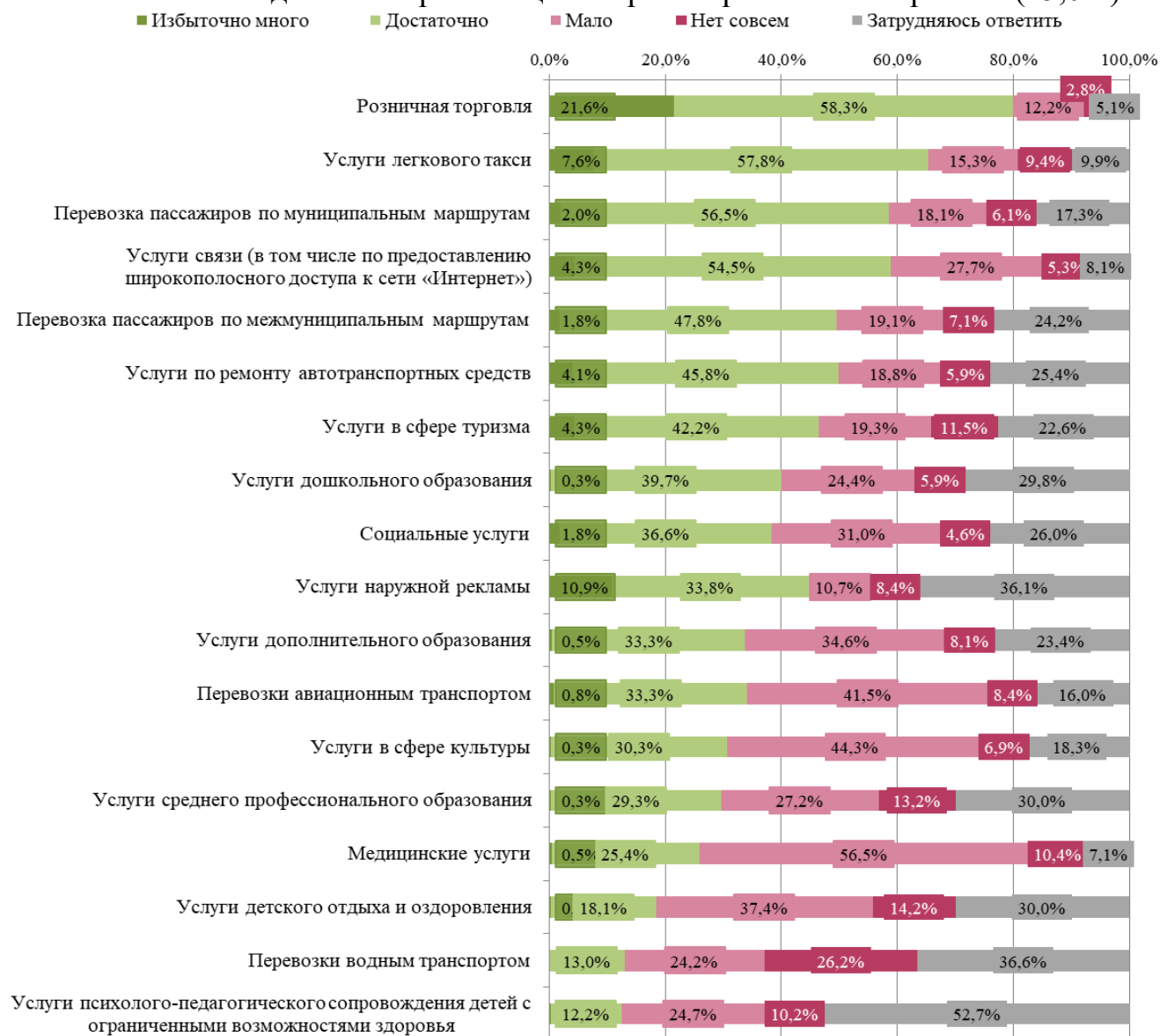


Диаграмма 36 – Оценка потребителями количества организаций, предоставляющих услуги на товарных рынках Камчатского края (% от числа опрошенных потребителей)

Удовлетворенность уровнем цен на товарных рынках Камчатского края: суммарная доля удовлетворительных оценок уровня цен («удовлетворительно» и «скорее удовлетворительно») варьируется от 15,5% на рынке перевозок водным транспортом (где 42,0% опрошенных затрудняются дать

свои оценки) до 46,5% на рынке перевозок пассажиров по муниципальным маршрутам. При этом суммарная доля неудовлетворительных оценок уровня цен («неудовлетворительно» и «скорее неудовлетворительно») варьируется от 29,0% на рынке услуг дошкольного образования до 75,1% на рынке медицинских услуг. На 5 из 18 обследуемых рынков суммарная доля неудовлетворительных оценок превышает 50% от числа опрошенных потребителей – это следующие рынки (в порядке убывания суммарной доли неудовлетворительных оценок):

- медицинские услуги,
- розничная торговля,
- перевозки авиационным транспортом,
- услуги в сфере туризма,
- услуги связи (в том числе по предоставлению широкополосного доступа к сети «Интернет»).

На большинстве обследуемых рынков суммарная доля неудовлетворительных оценок уровня цен превышает суммарную долю удовлетворительных оценок, только на 4 следующих рынках ситуация обратная (преобладает суммарная доля удовлетворительных оценок):

- услуги в сфере культуры,
- социальные услуги,
- услуги дошкольного образования,
- перевозка пассажиров по муниципальным маршрутам.

Доля оценок «удовлетворительно» варьируется от 5,1% до 14,3%, а доля оценок «неудовлетворительно» варьируется от 10,2% до 36,1% (диаграмма 37), что в целом свидетельствует о преобладании неудовлетворительных оценок уровня цен на большинстве обследуемых рынков.

Стоит отметить, что на рынках услуг наружной рекламы, услуг психолого-педагогического сопровождения детей с ограниченными возможностями здоровья, перевозок водным транспортом более 40% опрошенных потребителей затрудняются дать свои оценки уровня цен.

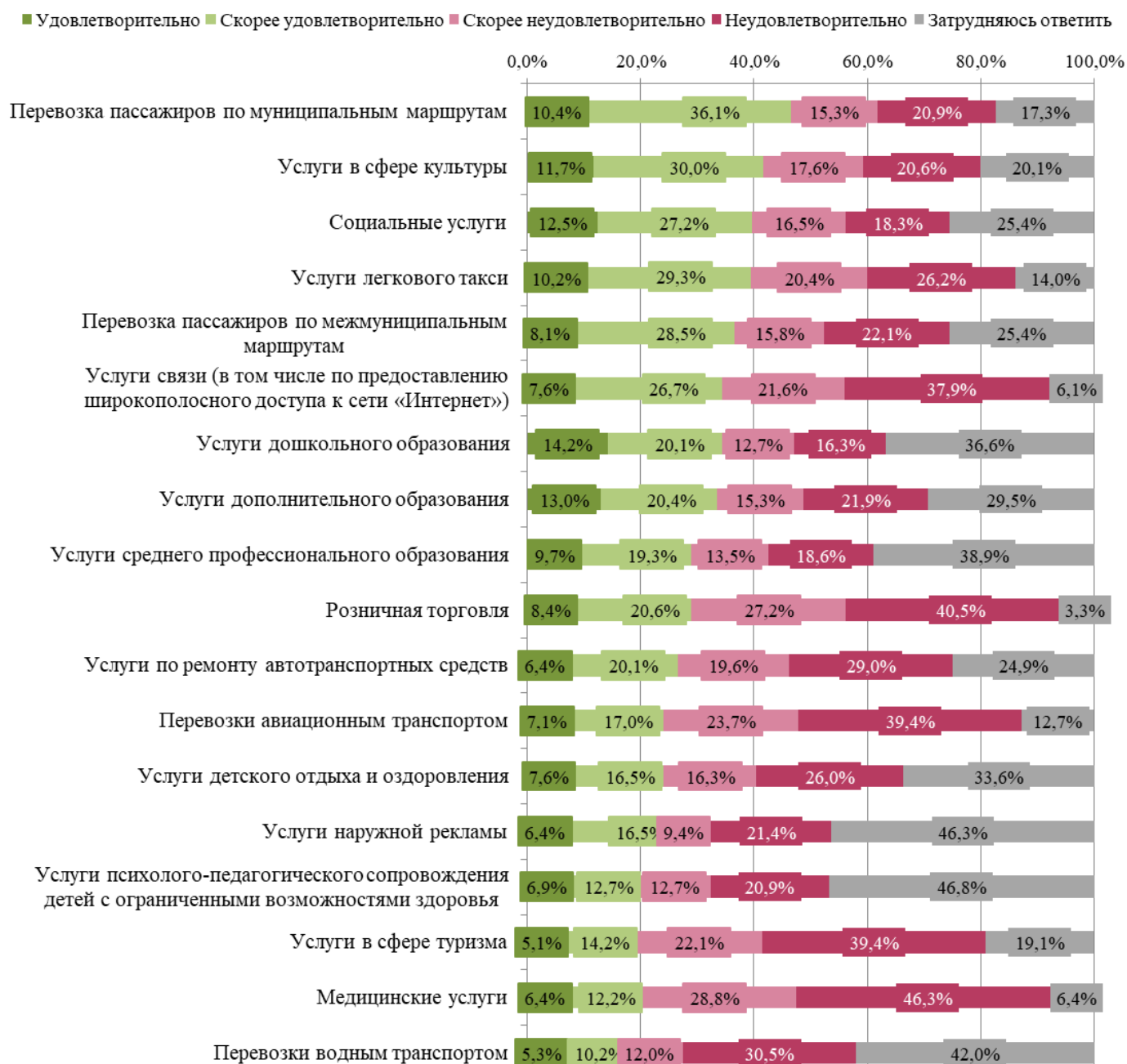


Диаграмма 37 – Удовлетворенность потребителей уровнем цен на товары и услуги на рынках Камчатского края (% от числа опрошенных потребителей)

Потребителям товаров и услуг, участвующим в опросе, также предлагалось ответить на вопрос: «*На какие товары и услуги, по вашему мнению, цены в Камчатском крае выше по сравнению с другими регионами?*». Вопрос задавался в открытой форме, без вариантов ответов. Полученные ответы были сгруппированы в процессе анализа данных.



Диаграмма 38 – Оценка товаров и услуг, цены на которые в Камчатском крае выше, чем в других регионах (% от числа опрошенных потребителей, допускалось несколько ответов)

Более половины опрошенных потребителей (53,7%) считают, что на рынке Камчатского края выше, чем в других регионах, цены на продовольственные товары (диаграмма 4.3.2). И примерно по четверти опрошенных отмечают более высокие цены на услуги ЖКХ (26,7%) и повышенные цены практически на все товары и услуги в Камчатском крае (24,9% опрошенных).

Среди других видов товаров и услуг, цены на которые являются более высокими, чем в других регионах, чаще всего назывались нефтепродукты, топливо (15,3%), услуги транспорта, авиаперевозки (13,7%), медицинские услуги и лекарства (13,5%). Также отмечались повышенные цены на услуги связи и интернета (8,1%) и другие виды товаров и услуг (туристические услуги, предметы одежды и мебели, стройматериалы, услуги образования и другое).

Удовлетворенность качеством услуг на товарных рынках Камчатского края: суммарная доля удовлетворительных оценок качества товаров и услуг («удовлетворительно» и «скорее удовлетворительно») варьируется от 19,6% на рынке перевозок водным транспортом (где 45,5% опрошенных затрудняются дать свои оценки) до 50,1% на рынке розничной торговли. При этом суммарная доля неудовлетворительных оценок качества товаров и услуг («неудовлетворительно» и «скорее неудовлетворительно») варьируется от 23,1% на рынке услуг дошкольного образования до 71,5% на рынке медицинских услуг. На 2 из 18 обследуемых рынков суммарная доля неудовлетворительных оценок превышает 50% от числа опрошенных потребителей (в порядке убывания суммарной доли неудовлетворительных оценок):

- медицинские услуги (71,5%),

– услуги связи (в том числе по предоставлению широкополосного доступа к сети «Интернет») (51,1%).

На половине обследуемых рынков (9 из 18) суммарная доля удовлетворительных оценок качества товаров и услуг превышает долю неудовлетворительных оценок, на второй половине рынков ситуация обратная (преобладает суммарная доля неудовлетворительных оценок), особенно негативная ситуация фиксируется на рынке медицинских услуг (71,5% неудовлетворительных оценок против 22,4% удовлетворительных).

Доля оценок «удовлетворительно» варьируется от 6,4% до 15,8%, а доля оценок «неудовлетворительно» варьируется от 9,9% до 40,7% (диаграмма 39).

Стоит отметить, что на рынках услуг наружной рекламы, услуг психолого-педагогического сопровождения детей с ограниченными возможностями здоровья, перевозок водным транспортом более 40% опрошенных потребителей затрудняются дать свои оценки качества услуг.

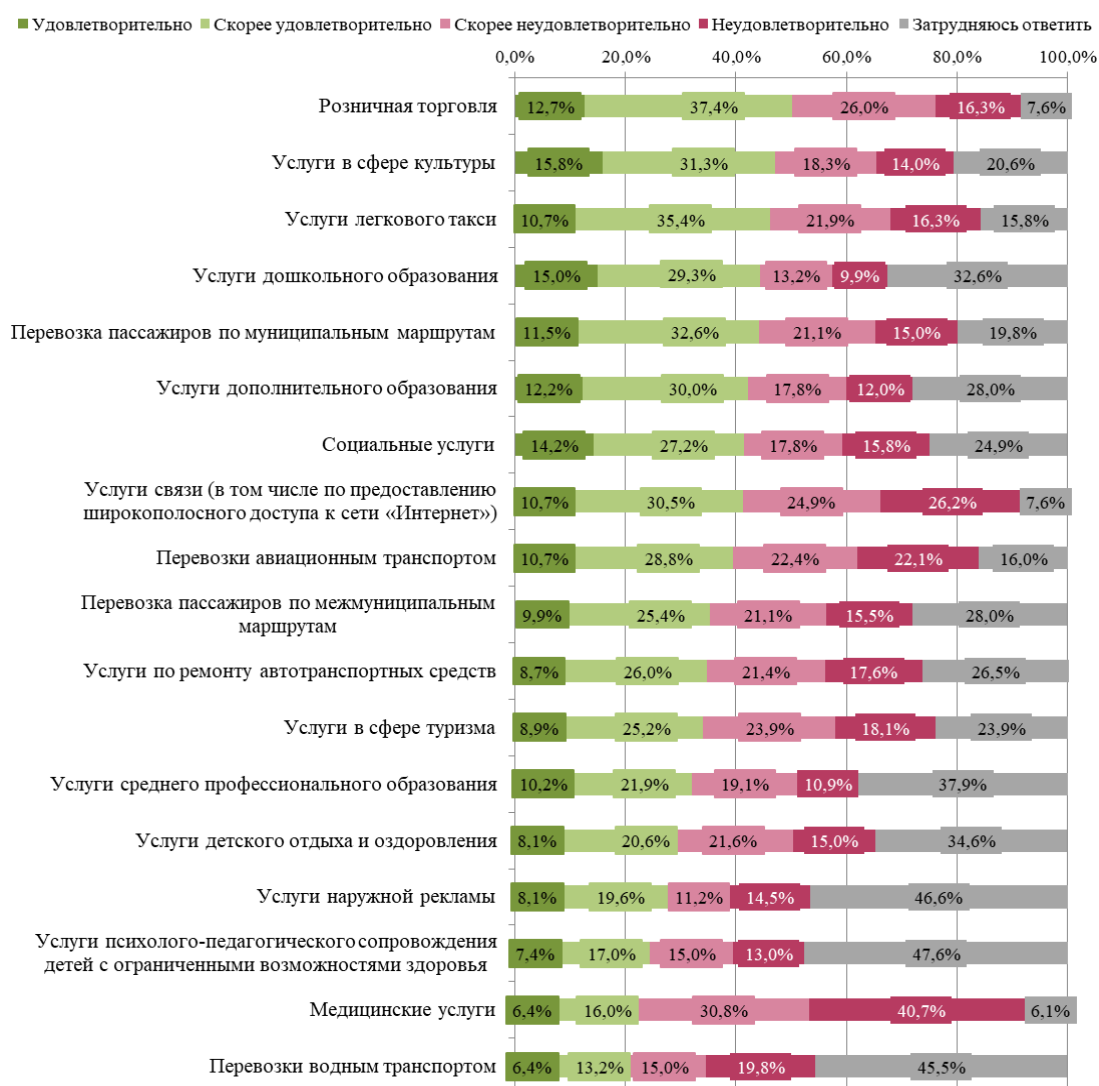


Диаграмма 39 – Удовлетворенность потребителей качеством товаров и услуг на рынках Камчатского края (% от числа опрошенных потребителей)

Удовлетворенность возможностью выбора услуг на товарных рынках Камчатского края: суммарная доля удовлетворительных оценок возможности выбора товаров и услуг («удовлетворительно» и «скорее удовлетворительно») варьируется от 18,6% на перевозки водным транспортом до 51,2% на рынке розничной торговли. При этом суммарная доля неудовлетворительных оценок возможности выбора товаров и услуг («неудовлетворительно» и «скорее неудовлетворительно») варьируется от 24,2% на рынке услуг наружной рекламы (где 47,1% опрошенных потребителей затрудняются дать оценку) до 68,9% на рынке медицинских услуг. На 2 обследуемых рынках суммарная доля неудовлетворительных оценок превышает 50% от числа опрошенных потребителей (в порядке убывания суммарной доли неудовлетворительных оценок):

- медицинские услуги (68,9%),
- перевозки авиационным транспортом (51,9%).

На 9 из 18 обследуемых рынков суммарная доля неудовлетворительных оценок возможности выбора товаров и услуг превышает долю удовлетворительных оценок, особенно негативная ситуация фиксируется на рынке медицинских услуг, а также на рынках перевозок авиационным и водным транспортом.

Доля оценок «удовлетворительно» варьируется от 7,4% до 15,3%, а доля оценок «неудовлетворительно» варьируется от 13,0% до 38,4% (диаграмма 40).

Стоит отметить, что на рынках услуг наружной рекламы, услуг психолого-педагогического сопровождения детей с ограниченными возможностями здоровья, перевозок водным транспортом более 40% опрошенных потребителей затрудняются дать свои оценки возможности выбора товаров и услуг.

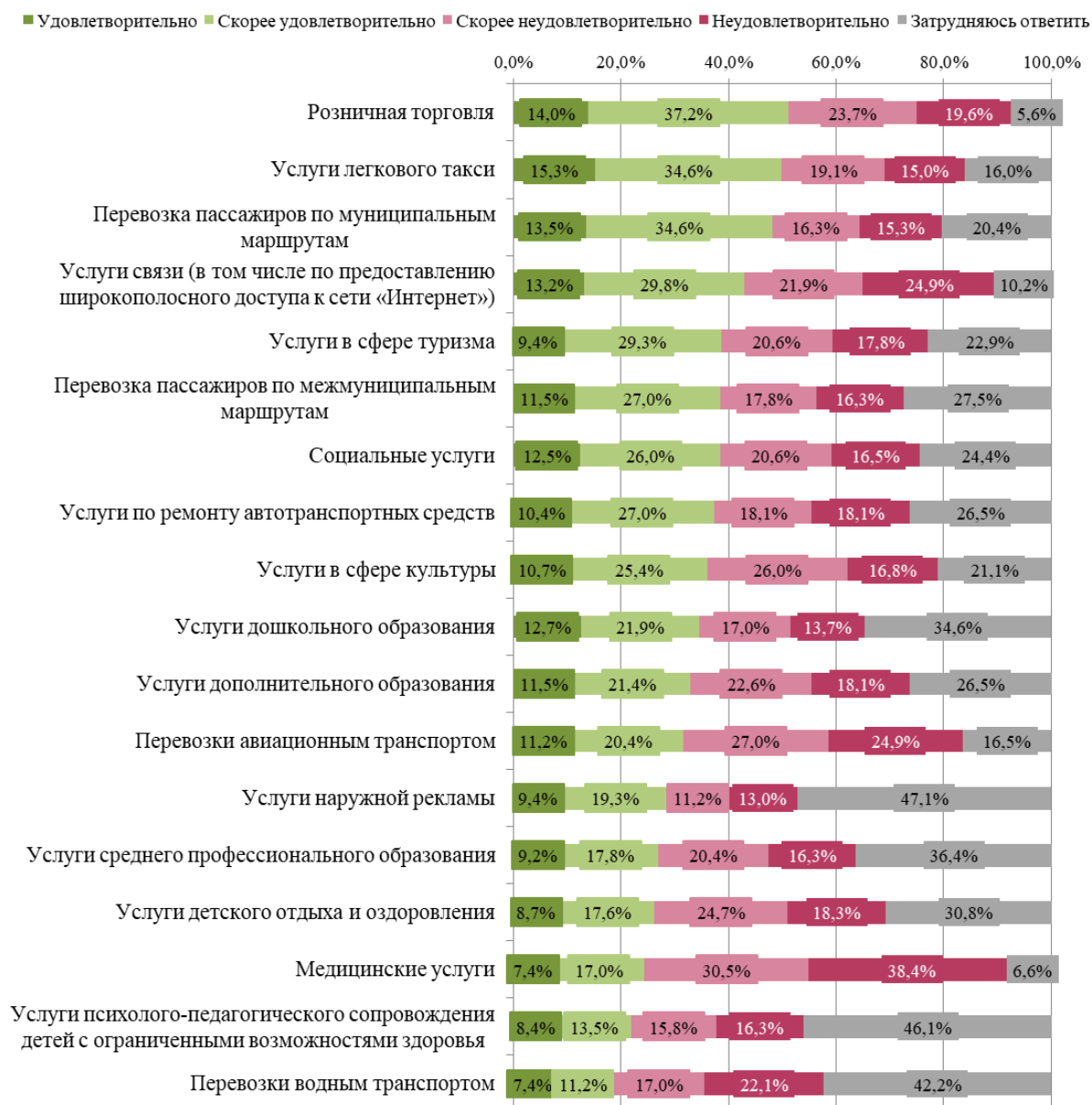


Диаграмма 40 – Удовлетворенность потребителей возможностью выбора (ассортиментом) товаров и услуг на рынках Камчатского края (% от числа опрошенных потребителей)

Структура основных направлений по развитию конкуренции в Камчатском крае, по мнению потребителей: основными направлениями работы по развитию конкуренции в Камчатском крае опрошенные потребители считают контроль над ростом цен и контроль над качеством продукции – эти направления называют по четыре пятых опрошенных (82,4% и 81,9%, соответственно).

Немногим более половины потребителей считают значимым для развития конкуренции контроль работы естественных монополий, таких как водоснабжение, электро- и теплоснабжение, авиатранспорт, газоснабжение, телефонная связь (55,7%), и обеспечение добросовестной конкуренции (53,9%).

Далее по мере убывания значимости (частоты выбора) следуют такие направления работы по развитию конкуренции, как поддержка новых направлений развития экономики в крае (отмечают 46,8% опрошенных потребителей), помощь начинающим предпринимателям, информирование о формах поддержки предпринимателей (42,5%), снижение административных барьеров (35,9%), увеличение количества предприятий, продающих товары или услуги (28,8%), повышение открытости процедур государственных (муниципальных) торгов и закупок (23,9%), ведение учета обращений граждан, связанных с проблемами развития конкуренции (19,3%).

Наименее важным направлением работы по развитию конкуренции потребители считают сокращение государственных предприятий, оказывающих услуги населению, за счет появления новых коммерческих предприятий (7,6%) (диаграмма 41).



Диаграмма 41 – Основные направления развития конкуренции в Камчатском крае (% от числа опрошенных потребителей, допускалось несколько ответов)

Результаты рассмотрения обращений респондентов за защитой прав потребителей: потребителям товаров, работ и услуг, участвующим в опросе, задавался вопрос: «Обращались ли Вы в 2021 году в надзорные органы за защитой прав потребителей?» Полученные ответы представлены в диаграмме 42

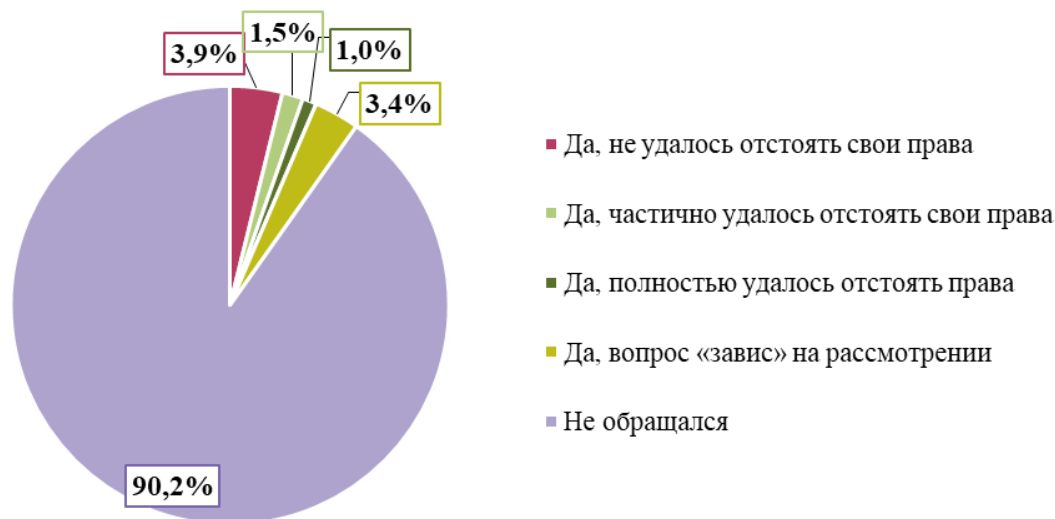


Диаграмма 42 – Опыт обращения респондентов за защитой прав потребителей в 2021 году (% от числа опрошенных потребителей)

Подавляющее большинство опрошенных потребителей (90,2%) не обращались в 2021 г. в надзорные органы за защитой прав потребителей. Среди тех, кто обращался в надзорные органы (9,8% от числа опрошенных), большей части не удалось отстоять свои права (3,9% от числа опрошенных, 40% от числа тех, кто обращался). Удалось отстоять свои права полностью 1,0% опрошенных потребителей (10% от числа тех, кто обращался в надзорные органы), частично – 1,5% опрошенных потребителей (15% от числа тех, кто обращался в надзорные органы). У остальных респондентов, которые обращались в надзорные органы за защитой прав потребителей в 2021 г., вопрос «завис» на рассмотрении (3,4% от числа опрошенных, 35% от числа тех, кто обращался). Таким образом, только 25% потребителей, которые в 2021 г. обращались за защитой своих прав в надзорные органы, удалось полностью или частично отстоять свои права.

2.3.4. Мониторинг удовлетворенности субъектов предпринимательской деятельности и потребителей товаров, работ и услуг качеством (уровнем доступности, понятности и удобства получения) официальной информацией о состоянии конкуренции на товарных рынках Камчатского края по содействию развитию конкуренции, размещаемой уполномоченным органом и муниципальными образованиями.

2.3.4.1. Оценка удовлетворенности субъектов предпринимательской деятельности качеством официальной информации о состоянии конкурентной среды на рынках товаров, работ и услуг Камчатского края о деятельности по содействию развитию конкуренции.

Оценка субъектами предпринимательской деятельности полноты размещенной Министерством инвестиций, промышленности и предпринимательства Камчатского края и муниципальными образованиями информации о состоянии конкурентной среды и деятельности по содействию развитию конкуренции проводилась по 6 параметрам:

- Доступность информации о нормативной базе, связанной с внедрением Стандарта в регионе
- Доступность информации о перечне товарных рынков для содействия развитию конкуренции в регионе
- Предоставление возможности прохождения электронных анкет, связанных с оценкой удовлетворенности предпринимателей и потребителей состоянием конкурентной среды региона
- Обеспечение доступности «дорожной карты» региона
- Доступность информации о проведенных обучающих мероприятиях для органов местного самоуправления региона
- Доступность информации о проведенных мониторингах в регионе и сформированном ежегодном докладе

При оценке этих параметров применялась единая шкала:

1. Удовлетворительно
2. Скорее удовлетворительно
3. Скорее неудовлетворительно
4. Неудовлетворительно
5. Затрудняюсь ответить/ мне ничего не известно о такой информации

Опрошенные субъекты предпринимательства демонстрируют высокую степень удовлетворенности полнотой размещенной информации о состоянии и развитии конкуренции: по каждому из 6 параметров полностью удовлетворены более половины опрошенных (от 58,3% до 63,0%), еще почти четверть скорее удовлетворены этими параметрами (около 22,3-24,5%). Неудовлетворенность разными параметрами полноты размещенной информации о состоянии и развитии

конкуренции выражают в той или иной степени только около 6,2-8,5% опрошенных субъектов предпринимательства (сумма ответов «Скорее неудовлетворительно» и «Неудовлетворительно»). Доля субъектов предпринимательства, затруднившихся дать свою оценку полноты размещенной информации, составляет 8,2-10,3% от числа опрошенных (диаграмма 43).

Таким образом, в среднем по 6 параметрам удовлетворены в той или иной степени полнотой размещенной официальной информации о состоянии конкурентной среды и деятельности по содействию развитию конкуренции 83,5% опрошенных субъектов предпринимательства; полностью удовлетворены этим в среднем по 6 параметрам 60,1% опрошенных.

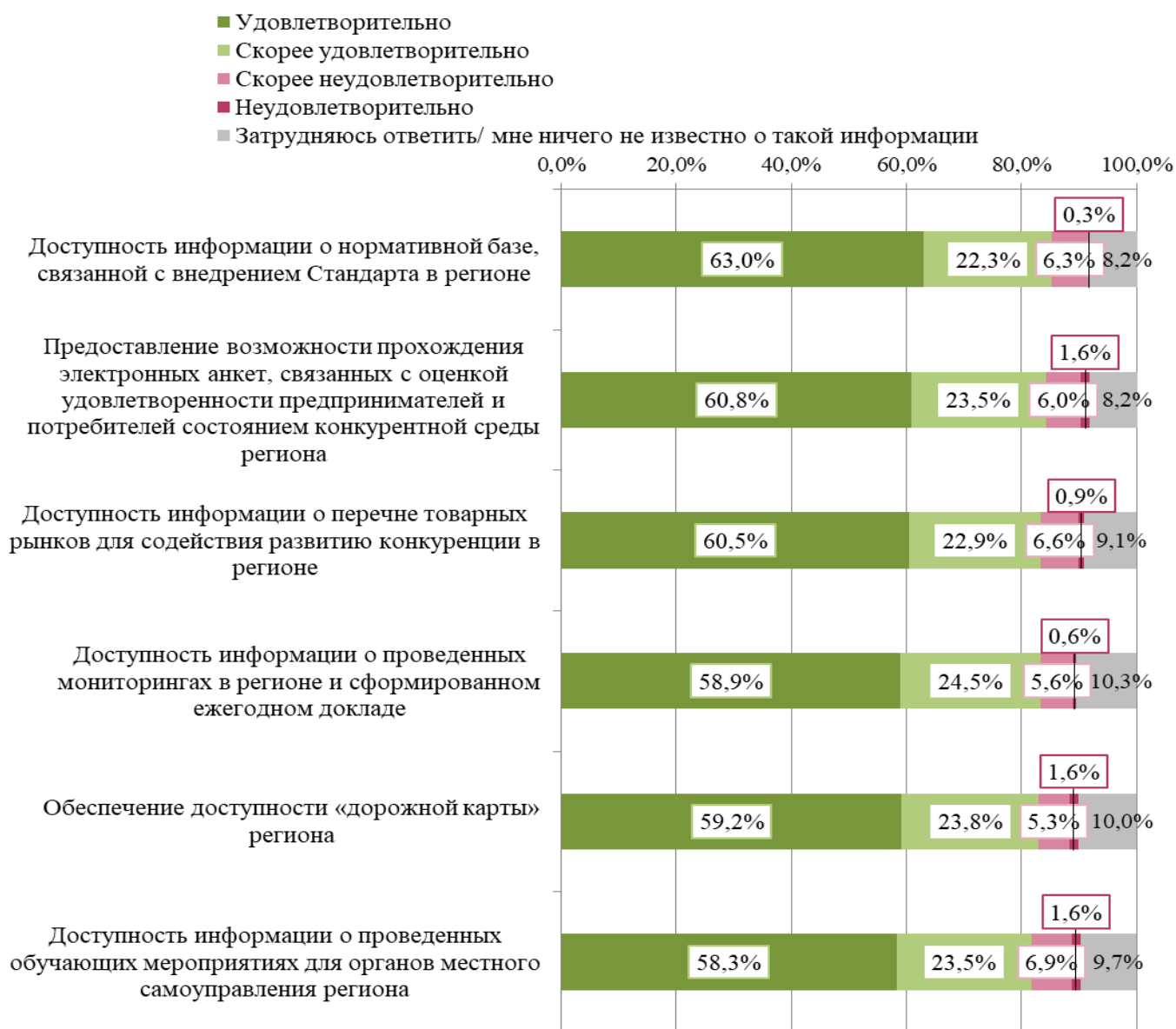


Диаграмма 43– Удовлетворенность субъектов предпринимательства полнотой размещенной Министерством инвестиций, промышленности и предпринимательства Камчатского края и муниципальными образованиями информации о состоянии конкурентной среды и деятельности по содействию развитию конкуренции (% от общего числа опрошенных субъектов предпринимательства)

Различия в оценках рассматриваемых параметров полноты размещенной информации можно считать несущественными: суммарная доля удовлетворительных оценок (сумма ответов «Скорее удовлетворительно» и «Удовлетворительно») колеблется от 81,8% до 85,3% по разным параметрам. По соотношению удовлетворительных и неудовлетворительных оценок можно отметить, что несколько выше остальных параметров субъекты предпринимательства оценивают доступность информации о нормативной базе, связанной с внедрением Стандарта в регионе, несколько ниже остальных параметров – доступность информации о проведенных обучающих мероприятиях для органов местного самоуправления региона. Однако эти различия находятся в рамках статистической погрешности.

2.3.4.2. Оценка источников информации о состоянии конкурентной среды на рынках товаров, работ и услуг Камчатского края и деятельности по содействию развитию конкуренции.

Субъектам предпринимательской деятельности задавался вопрос: *«Укажите, какими источниками информации о состоянии конкурентной среды на рынках товаров, работ и услуг в Камчатском крае и деятельности по содействию развитию конкуренции Вы предпочитаете пользоваться и доверяете больше всего»*. Допускалось выбрать несколько вариантов ответа. Распределение полученных ответов представлено в % от числа всех опрошенных субъектов предпринимательства.

Популярность всех рассматриваемых источников информации о состоянии конкурентной среды и деятельности по содействию развитию конкуренции в Камчатском крае достаточно высока среди субъектов предпринимательства: предпочитают пользоваться теми или иными источниками, по собственной оценке, от 60,2% до 85,3% опрошенных субъектов предпринимательства. Однако наибольшее доверие данным источникам информации выражает меньшая доля опрошенных: от 15,0% до 42,9%. При этом более высоким доверием пользуются менее популярные источники информации (диаграмма 44).

Чаще всего опрошенные субъекты предпринимательства предпочитают получать информацию о состоянии конкурентной среды и деятельности по содействию развитию конкуренции в Камчатском крае посредством традиционных СМИ – радио (85,3%), телевидения (82,8%), печатных СМИ (79,0%), а также из специальных блогов, порталов и прочих электронных ресурсов (77,4%). Доверяют этим источникам от 15,0-17,9% опрошенных (в отношении к радио и телевидению) до 21,3% и 24,1% опрошенных (в отношении к печатным СМИ и неофициальным Интернет-ресурсам, соответственно).

Далее в рейтинге популярности источников информации следуют:

– Информация, размещенная на официальных сайтах других исполнительных органов государственной власти субъекта РФ и органов местного самоуправления в сети «Интернет» (69,3%, 5-е место в рейтинге популярности),

наибольшее доверие этому источнику информации выражают 33,2% опрошенных субъектов предпринимательства (4-е место в рейтинге доверия).

– Официальная информация, размещенная на официальном сайте ФАС России в сети «Интернет» (67,4%, 6-е место в рейтинге популярности), наибольшее доверие этому источнику информации выражают 35,1% опрошенных субъектов предпринимательства (3-е место в рейтинге доверия).

– Официальная информация, размещенная на сайте уполномоченного органа в сети «Интернет» (66,8%, 7-е место в рейтинге популярности), доверие этому источнику информации выражают 38,2% опрошенных субъектов предпринимательства (2-е место в рейтинге доверия).

– Официальная информация, размещенная на интернет-портале об инвестиционной деятельности в субъекте РФ (60,2%, 8-е место в рейтинге популярности), наибольшее доверие этому источнику информации выражают 42,9% опрошенных субъектов предпринимательства (1-е место в рейтинге доверия).

Таким образом, официальная информация о состоянии конкурентной среды и деятельности по содействию развитию конкуренции в Камчатском крае, размещенная на специализированных Интернет-ресурсах (на официальном сайте ФАС, на интернет-портале об инвестиционной деятельности, на сайте уполномоченного органа и других официальных сайтах органов власти) пользуется несколько меньшей популярностью у субъектов предпринимательства, чем СМИ и неофициальные Интернет-ресурсы (предпочитают получать информацию из официальных Интернет-источников около 60,2-69,3% опрошенных), но при этом вызывает высокое доверие (у 33,2-42,9% опрошенных).

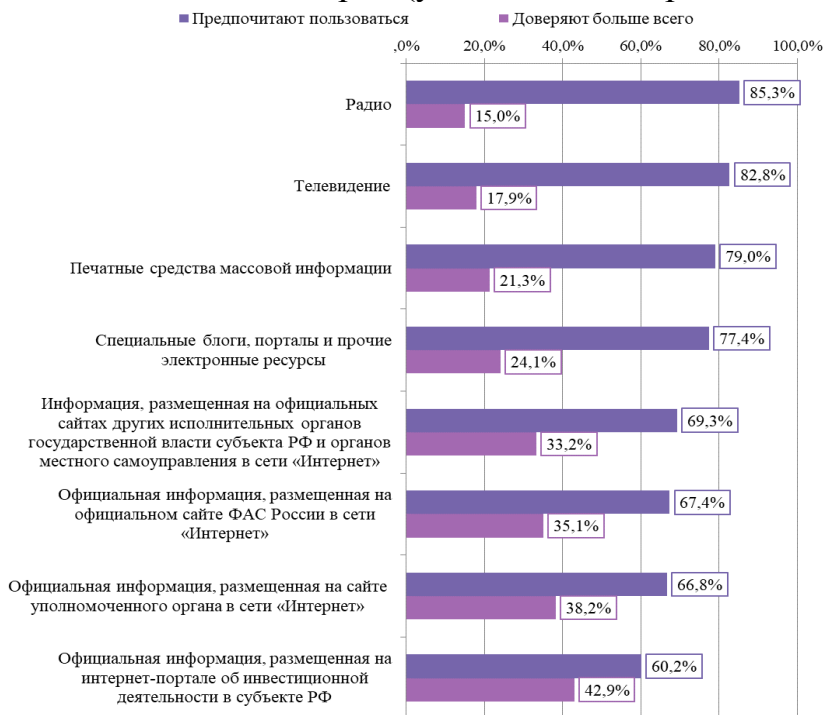


Диаграмма 44 – Оценка субъектами предпринимательской деятельности источников информации о развитии конкуренции на рынках товаров, работ и услуг Камчатского края (% от числа опрошенных субъектов предпринимательства, допускалось несколько ответов)

2.3.4.3. Оценка полноты размещенной Министерством инвестиций, промышленности и предпринимательства Камчатского края и муниципальными образованиями информации о состоянии конкурентной среды на рынках товаров, работ и услуг Камчатского края и деятельности по содействию развитию конкуренции.

Оценка потребителями полноты размещенной Министерством инвестиций, промышленности и предпринимательства Камчатского края и муниципальными образованиями информации о состоянии конкурентной среды и деятельности по содействию развитию конкуренции проводилась по 6 параметрам:

- Доступность информации о нормативной базе, связанной с внедрением Стандарта в регионе
- Доступность информации о перечне товарных рынков для содействия развитию конкуренции в регионе
- Предоставление возможности прохождения электронных анкет, связанных с оценкой удовлетворенности предпринимателей и потребителей состоянием конкурентной среды региона
- Обеспечение доступности «дорожной карты» региона
- Доступность информации о проведенных обучающих мероприятиях для органов местного самоуправления региона
- Доступность информации о проведенных мониторингах в регионе и сформированном ежегодном докладе

При оценке этих параметров применялась единая шкала:

1. Удовлетворительно
2. Скорее удовлетворительно
3. Скорее неудовлетворительно
4. Неудовлетворительно
5. Затрудняюсь ответить/ мне ничего не известно о такой информации

Опрошенные потребители демонстрируют достаточно высокую степень удовлетворенности полнотой размещенной информации о состоянии и развитии конкуренции – суммарная доля удовлетворительных оценок (около 46,3-51,6% по разным параметрам) превышает суммарную долю неудовлетворительных оценок (около 15,8-18,9%). По каждому из 6 параметров полностью удовлетворены около четверти опрошенных (от 22,6% до 27,7%), еще около четверти – скорее удовлетворены (от 23,4% до 25,2%). Неудовлетворенность разными параметрами полноты размещенной информации о состоянии и развитии конкуренции выражают в той или иной степени от 15,8% до 18,9% опрошенных (сумма ответов «Скорее неудовлетворительно» и «Неудовлетворительно»), при этом полную неудовлетворенность выражает минимальное число опрошенных (0,5-1,3%). Около трети потребителей (32,6-34,9%) затрудняются дать свою оценку полноты размещенной информации (диаграмма 45).

Таким образом, в среднем по 6 параметрам удовлетворены в той или иной степени полнотой размещенной официальной информации о состоянии конкурентной среды и деятельности по содействию развитию конкуренции 48,6% опрошенных потребителей; полностью удовлетворены этим в среднем по 6 параметрам 24,3% опрошенных.



Диаграмма 46 – Удовлетворенность потребителей полнотой размещенной Министерством инвестиций, промышленности и предпринимательства Камчатского края и муниципальными образованияами информации о состоянии конкурентной среды и деятельности по содействию развитию конкуренции (% от общего числа опрошенных потребителей)

Различия в оценках рассматриваемых параметров полноты размещенной информации можно считать несущественными: суммарная доля удовлетворительных оценок (сумма ответов «Скорее удовлетворительно» и

«Удовлетворительно») колеблется от 46,3% до 51,6% по разным параметрам. По соотношению удовлетворительных и неудовлетворительных оценок можно отметить, что несколько выше остальных параметров потребители оценивают предоставление возможности прохождения электронных анкет, связанных с оценкой удовлетворенности предпринимателей и потребителей состоянием конкурентной среды региона; несколько ниже остальных параметров – доступность информации о проведенных обучающих мероприятиях для органов местного самоуправления региона. Однако эти различия находятся в рамках статистической погрешности.

Потребителям товаров, работ и услуг задавались вопросы: «Укажите, какими источниками информации о состоянии конкурентной среды на рынках товаров, работ и услуг в Камчатском крае и деятельности по содействию развитию конкуренции Вы предпочитаете пользоваться и доверяете больше всего?». Допускалось выбрать несколько вариантов ответа. Распределение полученных ответов представлено в % от числа всех опрошенных потребителей.

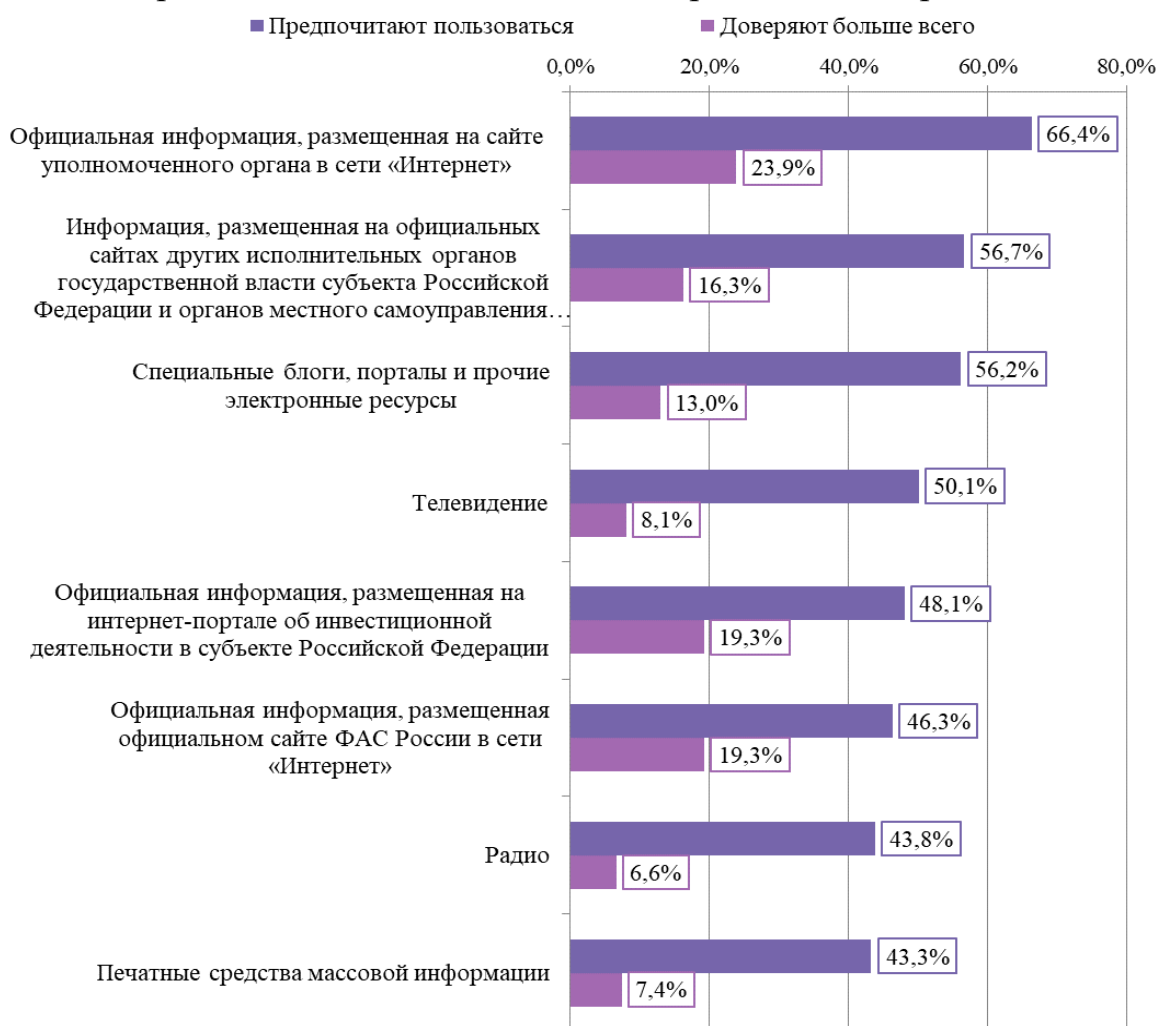


Диаграмма 47 – Оценка потребителями источников информации о развитии конкуренции на рынках товаров, работ и услуг Камчатского края (% от числа опрошенных потребителей, допускалось несколько ответов)

Предпочитают пользоваться рассматриваемыми источниками информации о состоянии и развитии конкуренции в Камчатском крае от 43,3% до 66,4% опрошенных потребителей. При этом наибольшее доверие разным источникам информации выражают от 6,6% опрошенных потребителей (в отношении к радио) до 23,9% (в отношении к официальной информации, размещенной на сайте уполномоченного органа в сети «Интернет»).

Чаще всего опрошенные потребители предпочитают использовать в качестве источника информации о состоянии и развитии конкуренции в Камчатском крае официальную информацию, размещенную на сайте уполномоченного органа в сети «Интернет» (66,4%, 1-е место в рейтинге популярности), доверяют этому источнику наибольшая доля опрошенных – 23,9% (1-е место в рейтинге доверия). На 2-3-м месте в рейтинге популярности следуют информация, размещенная на официальных сайтах других исполнительных органов государственной власти субъекта РФ и органов местного самоуправления в сети «Интернет» (56,7%), и специальные блоги, порталы и прочие электронные ресурсы (56,2%), доверяют этим источникам, соответственно, 16,3% и 13,0% опрошенных потребителей (4-е и 5-е место в рейтинге доверия).

Далее в рейтинге популярности источников информации следуют:

– Телевидение (50,1%, 4-е место в рейтинге популярности), наибольшее доверие ему выражают 8,1% опрошенных потребителей (6-е место в рейтинге доверия).

– Официальная информация, размещенная на интернет-портале об инвестиционной деятельности в субъекте РФ (48,1%, 5-е место в рейтинге популярности), наибольшее доверие этому источнику информации выражают 19,3% опрошенных потребителей (2-е место в рейтинге доверия).

– Официальная информация, размещенная на официальном сайте ФАС России в сети «Интернет» (46,3%, 6-е место в рейтинге популярности), доверие этому источнику информации выражают 19,3% опрошенных потребителей (2-е место в рейтинге доверия).

– Радио (43,8%, 7-8 место в рейтинге популярности), доверие этому источнику информации выражают только 6,6% опрошенных потребителей (8-е место в рейтинге доверия).

– Печатные средства массовой информации (43,3%, 7-8 место в рейтинге популярности), доверие этому источнику информации выражают 7,4% опрошенных потребителей (7-е место в рейтинге доверия).

Таким образом, среди опрошенных потребителей наибольшей популярностью и доверием пользуется официальная информация о состоянии конкурентной среды и деятельности по содействию развитию конкуренции в Камчатском крае, размещенная на специализированных Интернет-ресурсах, прежде всего – на сайте уполномоченного органа. Наименьшей популярностью и

доверием в качестве источника информации о развитии конкуренции в Камчатском крае пользуются радио и печатные СМИ.

Рейтинг рассматриваемых источников информации по оценкам субъектов предпринимательства и потребителей товаров и услуг представлен в таблице 48.

Таблица 48 – Рейтинг источников информации о состоянии конкурентной среды на рынках товаров, работ и услуг Камчатского края и деятельности по содействию развитию конкуренции по оценкам опрошенных субъектов предпринимательства и потребителей, ранги

Источники информации	Субъекты предпринимательства		Потребители	
	Предпочитают пользоваться	Доверяют больше всего	Предпочитают пользоваться	Доверяют больше всего
Радио	1	8	7-8	8
Телевидение	2	7	4	6
Печатные средства массовой информации	3	6	7-8	7
Специальные блоги, порталы и прочие электронные ресурсы	4	5	2-3	5
Информация, размещенная на официальных сайтах других исполнительных органов государственной власти субъекта Российской Федерации и органов местного самоуправления в сети «Интернет»	5	4	2-3	4
Официальная информация, размещенная на официальном сайте ФАС России в сети «Интернет»	6	3	6	2-3
Официальная информация, размещенная на сайте уполномоченного органа в сети «Интернет»	7	2	1	1
Официальная информация, размещенная на интернет-портале об инвестиционной деятельности в субъекте Российской Федерации	8	1	5	2-3

2.3.5. Результаты мониторинга деятельности субъектов естественных монополий на территории субъекта Российской Федерации.

В ходе мониторинга субъекты предпринимательства проводили оценку деятельности 5 субъектов естественных монополий:

- Электроснабжение
- Газоснабжение
- Водоснабжение
- Теплоснабжение
- Телефонная связь

2.3.5.1. Оценки удовлетворенности услугами субъектов естественных монополий (водоснабжения/водоотведения, газоснабжения, электроснабжения, теплоснабжения) со стороны субъектов предпринимательства.

В оценках динамики сложности (количества) процедур подключения услуг субъектов естественных монополий за последние 5 лет среди опрошенных субъектов предпринимательства преобладают мнения об отсутствии изменений: от 70,8% в оценках электроснабжения до 81,5% в оценках газоснабжения. При этом доли негативных и позитивных оценок динамики практически равны и находятся в диапазоне 10,7-14,7% (мнение, что сложность или количество процедур подключения возросли) и 7,8-15,0% (мнение, что сложность или количество процедур снизились). Незначительное преобладание негативных оценок над позитивными наблюдается в отношении услуг газоснабжения, преобладание позитивных оценок – в отношении услуг телефонной связи. Чаще остальных отмечают увеличение сложности (количества) процедур подключения услуг субъектов естественных монополий, за исключением газоснабжения, представители малых предприятий.

В оценках динамики качества услуг субъектов естественных монополий за последние 5 лет среди опрошенных субъектов предпринимательства также преобладают мнения об отсутствии изменений: от 72,4% в оценках телефонной связи до 83,7% в оценках газоснабжения. При этом доля позитивных оценок динамики (мнения, что качество услуг улучшилось) выше доли негативных оценок (мнения, что качество услуг ухудшилось): 10,7-20,7% против 5,3-6,9%, соответственно. Преобладание позитивных оценок динамики качества над негативными наиболее выражено в отношении услуг телефонной связи и электроснабжения.

В оценках динамики уровня цен на услуги субъектов естественных монополий за последние 5 лет среди опрошенных субъектов предпринимательства преобладают мнения о росте уровня цен (более 50% опрошенных), за исключением услуг газоснабжения, в отношении которых преобладают мнения об отсутствии изменений. Рост уровня цен чаще отмечается в оценках услуг электроснабжения (61,4%), далее следуют услуги теплоснабжения (58,9%) и водоснабжения (58,6%), телефонной связи (55,2%). Реже всего субъекты предпринимательства отмечают рост уровня цен на услуги газоснабжения – 43,6% от числа опрошенных. Представители микропредприятий чаще остальных отмечают рост уровня цен на услуги субъектов естественных монополий за последние 5 лет. Представители средних предприятий, напротив, реже отмечают рост уровня цен и чаще остальных говорят об отсутствии изменений.

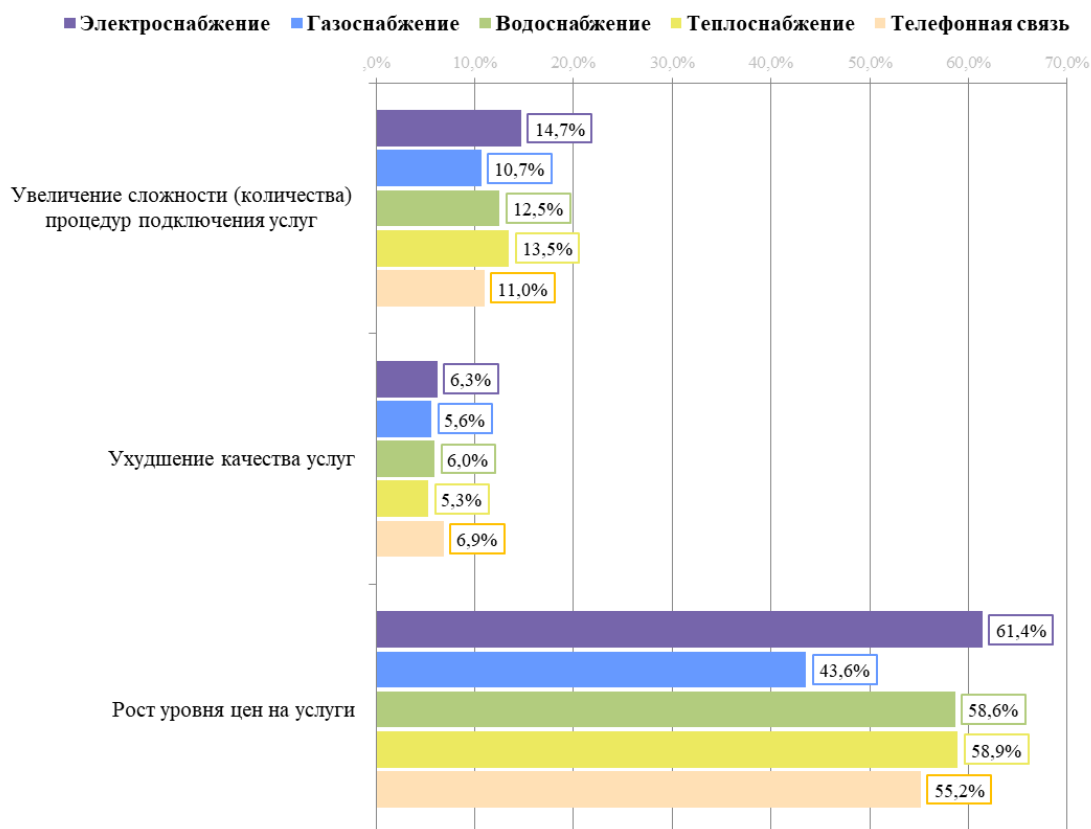
Таким образом, оценивая динамику услуг субъектов естественных монополий за последние 5 лет, опрошенные субъекты предпринимательства в равной степени говорят, как о повышении, так и о снижении сложности процедур подключения услуг, чаще отмечают улучшение, нежели ухудшение качества услуг,

чаще говорят о повышении уровня цен, нежели о его снижении или сохранении на прежнем уровне (кроме услуг газоснабжения).

При обобщении оценок деятельности субъектов естественных монополий со стороны субъектов предпринимательства можно отметить, что негативные оценки динамики процедуры подключения услуг и их стоимости реже встречаются в отношении услуг газоснабжения, вероятно, по причине меньшего использования этих услуг субъектами предпринимательства. В оценках динамики услуг других субъектов естественных монополий различия незначительные (диаграмма 49).

Основная часть опрошенных субъектов предпринимательства либо не сталкивались с **проблемами при взаимодействии с субъектами естественных монополий** (51,4% опрошенных), либо затрудняются ответить на этот вопрос (34,2%). Наиболее частыми проблемами при взаимодействии с субъектами естественных монополий для субъектов предпринимательской деятельности являются навязывание дополнительных услуг (отметили 8,8% опрошенных) и взимание дополнительной платы (8,2%). Остальные проблемы крайне редко встречаются при взаимодействии субъектов предпринимательства с субъектами естественных монополий (отметили менее 3% опрошенных).

Диаграмма 49 – Сводная диаграмма по негативным оценкам услуг субъектов естественных монополий со стороны субъектов предпринимательства (% от общего числа опрошенных субъектов предпринимательства)



2.3.5.2. Оценки удовлетворенности услугами субъектов естественных монополий (водоснабжения/водоотведения, газоснабжения, электроснабжения, теплоснабжения, телефонной связи) со стороны потребителей.

В оценках качества услуг водоснабжения, водоотведения, водоочистки, электроснабжения и теплоснабжения со стороны потребителей существенно преобладают удовлетворительные оценки: в той или иной степени, удовлетворены качеством услуг этих естественных монополий от 48,3% до 67,7% опрошенных потребителей, не удовлетворены в той или иной степени – от 27,2% до 38,7%. Наиболее высоко потребители оценивают качество услуг электроснабжения; далее следуют услуги водоснабжения, водоотведения и услуги теплоснабжения; несколько в меньшей степени потребители удовлетворены качеством услуг водоочистки.

Качество услуг телефонной связи потребители оценивают неоднозначно: удовлетворены им 48,6% опрошенных потребителей, не удовлетворены – 43,3% (это наибольшая доля неудовлетворительных оценок среди всех услуг субъектов естественных монополий).

Оценка потребителями качества услуг газоснабжения существенно ниже оценки услуг других субъектов естественных монополий. При значительной доле респондентов, затруднившихся с оценкой услуг газоснабжения, наблюдается преобладание неудовлетворительных оценок над удовлетворительными: в той или иной степени, удовлетворены качеством услуг газоснабжения 10,2% опрошенных, не удовлетворены – 30,8% (в том числе полностью не удовлетворены качеством услуг – 26,2%).

Как и по оценкам субъектов предпринимательства, основная часть потребителей **не сталкивались с проблемами при взаимодействии с субъектами естественных монополий** (30,8% опрошенных), либо затрудняются ответить (24,7%). Однако распространенность основных проблем при взаимодействии с субъектами естественных монополий среди потребителей выше, чем среди субъектов предпринимательства.

Основной проблемой, с которой столкнулись потребители при взаимодействии с субъектами естественных монополий, является, как и для субъектов предпринимательства, навязывание дополнительных услуг (16,8%). Далее следует проблема взимания дополнительной платы, с которой столкнулись 11,2% опрошенных потребителей. Примерно по 5% опрошенных сталкивались с проблемами с заменой приборов учета и с требованием заказа необходимых работ у подконтрольных коммерческих структур.

2.3.6. Результаты мониторинга деятельности хозяйствующих субъектов, доля участия субъекта Российской Федерации или муниципального образования в которых составляет 50 и более процентов.

Проведение мониторинга деятельности хозяйствующих субъектов, доля участия Камчатского края или муниципального образования в Камчатском крае в которых составляет более 50 процентов, за 2020 год (далее – Мониторинг) организовано Министерством в рамках реализации мероприятий по содействию развитию конкуренции в Камчатском крае.

По итогам Мониторинга на основании информации, поступившей от исполнительных органов государственной власти Камчатского края и органов местного самоуправления в Камчатском крае, сформирован реестр хозяйствующих субъектов, с обозначением рынка их присутствия, на котором осуществляется деятельность, а также указанием доли занимаемого рынка (далее – Реестр).

Реестр включает 64 хозяйствующих субъекта, доля участия Камчатского края или муниципального образования в Камчатском крае в которых составляет более 50 процентов, в том числе:

- 12 государственных унитарных предприятий (из них 2 находятся в процедуре банкротства, 1 в стадии ликвидации);
- 33 муниципальных унитарных предприятия (из них 4 предприятия находятся в процедуре банкротства);
- 19 хозяйственных обществ (из них 1 предприятие находится в процедуре банкротства).

Целевой показатель, установленный на 01.01.2022 планом мероприятий («дорожной картой») по содействию развитию конкуренции в Камчатском крае на 2019-2021 годы (распоряжение Правительства Камчатского края от 11.10.2019 № 447-ПП) - 45 организаций, размещенных в Реестре, по которым представлена необходимая информация.

По результатам мониторинга получена информация о 49 организациях из данного Реестра. Из них, в отношении 24 организаций информация представлена в полном объеме (с указанием доли, занимаемой на рынке), в отношении 25 организаций информация представлена частично (отсутствуют сведения о доле, занимаемой на рынке по объемам реализованных товаров, работ, услуг). Результаты проведенного мониторинга представлены в приложении 1 к настоящему письму.

Данные, полученные в ходе проведения мониторинга, позволяют сделать вывод, что от 58% до 100 % долю организации с государственным участием занимают на следующих рынках: услуг жилищно-коммунального хозяйства, услуг по перевозке пассажиров наземным, авиационным и водным транспортом, услуг по ремонту и содержанию объектов внешнего благоустройства. На рынке издание газет, розничной торговли фармацевтической продукцией в Карагинском муниципальном районе доля муниципальных предприятий составляет 100%.

На рынке производства протезно-ортопедических изделий, ортопедических приспособлений и их составных частей доля государства также составляет 100%. В

Камчатском крае действует только одна организация, производящая протезно-ортопедические изделия, - акционерное общество «Камчатский центр протезирования и ортопедии «Протект». Данное акционерное общество было создано в результате приватизации государственного унитарного протезно-ортопедического предприятия «Протект» и является организацией, решающей задачи социального характера.

Существенна роль государства (более 50%) на следующих рынках: производства концентрированных кормов для с/х животных, услуг по транспортировке и размещению отходов, на рынке ритуальных услуг.

Проблемы, которые были выявлены в ходе мониторинга в текущем году, аналогичны тем, что были и в предыдущих периодах, а именно:

1. Сложность расчёта такого показателя, как «Рыночная доля хозяйствующего субъекта в натуральном выражении (по объемам реализованных товаров/ работ/ услуг), в процентах» по следующим причинам:

- ассортимент производимой или реализуемой продукции, виды оказываемых работ и услуг у одного и того же хозяйствующего субъекта бывают различны, таким образом, достаточно сложно привести объем реализованных товаров, работ, услуг к общей единице измерения в натуральном выражении;

- у хозяйствующих субъектов отсутствует информация об объемах рынков в натуральном выражении, что создает сложность расчета доли, занимаемой на рынке.

2. В ряде случаев рассчитать показатель «Рыночная доля хозяйствующего субъекта в стоимостном выражении (по выручке от реализации товаров/ работ/ услуг), в процентах» невозможно по причине отсутствия сведений об объемах рынков в стоимостном выражении.

2.3.8. Мониторинг логистических возможностей Камчатского края.

2.3.9. Анализ результатов мониторинга и структурированные выводы.

2.3.9.1. Выводы по оценке наличия и уровня административных барьеров в сферах регулирования и их динамики.

Мнения субъектов предпринимательства об уровне конкуренции разделились. Четверть опрошенных субъектов предпринимательства оценивают конкуренцию на рынках Камчатского края как **очень высокую или высокую (26,3%)**, другая четверть (25,1%) отмечают отсутствие конкуренции (т.е. отсутствие необходимости в повышении конкурентоспособности выпускаемой продукции). 30,4% опрошенных субъектов предпринимательства оценили конкуренцию в Камчатском крае как умеренную и еще 18,2% – как слабую. Высокий уровень конкуренции отмечают на отдельных товарных рынках от 0% до 66,7% опрошенных, а отсутствие конкуренции – от 0% до 87,5% опрошенных.

Почти треть опрошенных субъектов предпринимательства отмечают большое **число конкурентов у своей организации (31,3%)**. О наличии от 4 до 8

конкурентов говорят 17,6% опрошенных, от 1 до 3 конкурентов – 22,6%. Об отсутствии конкурентов у своей организации в Камчатском крае говорят 16,0% опрошенных субъектов предпринимательства.

Более трети опрошенных субъектов предпринимательства (**37,3%**) отмечают **рост числа конкурентов** за последние 3 года. Остальные либо отмечают отсутствие динамики по числу конкурентов (28,2%), либо затрудняются ответить (30,1%). О сокращении числа конкурентов за последние 3 года говорит минимальное число опрошенных (4,4%).

Четверть опрошенных субъектов предпринимательства Камчатского края отмечают **наличие большого числа поставщиков основного закупаемого товара/ работы/ услуги (25,4%)**. Наличие 4 и более поставщиков отмечают еще 21,4% опрошенных, наличие 2-3 поставщиков – 17,9%. О наличии единственного поставщика основного закупаемого товара/ работы/ услуги говорят только 6,9% опрошенных.

При этом субъекты предпринимательства, по большей части, полностью **удовлетворены состоянием конкуренции между поставщиками** основного закупаемого товара (46,1%) или скорее удовлетворены этим (31,3%). Неудовлетворенность конкуренцией между поставщиками выражают в той или иной степени только 11,6% опрошенных.

Рейтинг наиболее часто **принимаемых мер по повышению конкурентоспособности** выглядит следующим образом:

1. Приобретение технического оборудования (29,7%)
2. Новые способы продвижения продукции (маркетинговые стратегии) (26,2%)
3. Обучение и переподготовка персонала (24,6%)
4. Разработка новых модификаций и форм производимой продукции, расширение ассортимента (16,4%)
5. Развитие и расширение системы представительств (торговой сети, сети филиалов и проч.) (8,8%)
6. Приобретение технологий, патентов, лицензий, ноу-хау (7,3%)
7. Самостоятельное проведение научно исследовательских, опытно конструкторских и технологических работ (3,8%)

Ничего не предпринимали для повышения конкурентоспособности за последние 3 года более трети (**38,2%**) опрошенных субъектов предпринимательства; наиболее высока эта доля среди средних предприятий (61,1%).

Таким образом, по оценкам субъектов предпринимательства, отмечается **относительно благоприятное развитие конкурентной среды в Камчатском крае, позитивные оценки встречаются чаще, чем негативные. Отсутствие конкуренции** отмечает четверть опрошенных субъектов предпринимательства (25%), наличие только 1-3 конкурентов или отсутствие конкурентов у своей организации – 39%. При этом для большинства субъектов

предпринимательства число конкурентов растет или остается неизменным (сокращение числа конкурентов отметили только 4% опрошенных). Конкуренция между поставщиками основного закупаемого товара оценивается достаточно высоко (не удовлетворены ей только 12% опрошенных). Вместе с тем стоит обратить внимание на достаточно большую долю субъектов предпринимательства, которые ничего не предпринимали для повышения конкурентоспособности за последние 3 года, – более трети опрошенных (38%).

Доля удовлетворительных оценок деятельности органов власти на обследуемых рынках в 3 раза превышает долю неудовлетворительных оценок: **60,2%** опрошенных субъектов предпринимательства выражают **удовлетворенность деятельностью органов власти** на их рынке и только 18,8% опрошенных выражают неудовлетворенность.

О наличии **административных барьеров для ведения текущей деятельности и открытия нового бизнеса** говорит почти половина опрошенных субъектов предпринимательства (**45,8%**), в том числе 6,0% опрошенных отмечают непреодолимые административные барьеры, 22,6% – наличие административных барьеров, которые преодолимы лишь при значительных затратах, и 17,2% – наличие административных барьеров, которые преодолимы без существенных затрат. Четверть (26,0%) опрошенных субъектов предпринимательства отмечают отсутствие административных барьеров для ведения текущей деятельности и открытия нового бизнеса.

Среди полученных **оценок динамики уровня административных барьеров в течение последних 3 лет** преобладают мнения о неизменности существующих административных барьеров (17,9% опрошенных субъектов предпринимательства) и отсутствии барьеров как ранее, так и в настоящее время (17,9%). Положительную динамику в устранении административных барьеров суммарно отмечают 13,8% опрошенных субъектов предпринимательства, из них только 2,2% говорят о полном устранении барьеров на рынке, а 11,6% – об их упрощении. Отрицательную динамику суммарно отмечают 11,0% опрошенных, из них 1,6% говорят о появлении административных барьеров, которые ранее отсутствовали, а 9,4% – об усложнении преодоления административных барьеров. По оценкам пятой части (20,1%) опрошенных, отмечается отсутствие административных барьеров в настоящее время, при этом 39,5% опрошенных затрудняются дать свою оценку.

Основным административным барьером для ведения текущей деятельности или открытия нового бизнеса, по оценкам опрошенных субъектов предпринимательства, являются высокие налоги – этот барьер отметила четверть опрошенных (25,1%). Второй по значимости административный барьер – нестабильность российского законодательства, регулирующего предпринимательскую деятельность (отметили 20,7% опрошенных).

Примерно по 10-16% опрошенных субъектов предпринимательства считают наиболее существенными барьерами сложность получения доступа к земельным участкам (15,7%), сложность/ затянутость процедуры получения лицензий (12,5%) и необходимость установления партнерских отношений с органами власти (10,0%).

Остальные административные барьеры отмечали менее, чем по 10% опрошенных (в порядке убывания частоты упоминания):

- Коррупция (включая взятки, дискриминацию и предоставление преференций отдельным участникам на заведомо неравных условиях) (6,0%)

- Ограничение/ сложность доступа к поставкам товаров, оказанию услуг и выполнению работ в рамках госзакупок (5,0%)

- Ограничение/ сложность доступа к закупкам компаний с госучастием и субъектов естественных монополий (4,7%)

- Иные действия/ давление со стороны органов власти, препятствующие ведению бизнеса на рынке или входу на рынок новых участников (4,4%)

- Силовое давление со стороны правоохранительных органов (угрозы, вымогательства и т.д.) (4,1%)

- Ограничение органами власти инициатив по организации совместной деятельности малых предприятий (например, в части создания совместных предприятий, кооперативов и др.) (2,8%)

При этом 51,7% опрошенных говорят об отсутствии ограничений на их рынке.

При оценке дискриминационных условий доступа на товарный рынок более половины опрошенных (57,1%) отметили, что не сталкивались с ними. Почти треть опрошенных (30,4%) затруднились дать ответ. Отметили наличие конкретных дискриминационных условий доступа на рынок менее, чем по 10% опрошенных, при этом чаще всего указывалась ценовая дискриминация (6,6% опрошенных). Примерно по 3-4% опрошенных субъектов предпринимательства сталкивались с такими дискриминационными условиями, как продажа товара только в определенном ассортименте, продажа в нагрузку, разные условия поставки и отсутствие организации и проведения торгов на право заключения договоров в случаях, когда законодательство требует их. Остальные дискриминационные условия встречались в единичных случаях.

Таким образом, хотя в оценках деятельности органов власти на обследуемых рынках значительно преобладают удовлетворительные оценки (60%), почти половина опрошенных субъектов предпринимательства (46%) отмечают наличие административных барьеров для ведения текущей деятельности и открытия нового бизнеса. При этом почти в равной степени отмечается снижение административных барьеров за последние 3 года (14%) и, напротив, их увеличение или усложнение (11%). Основными барьерами для субъектов предпринимательства являются высокие налоги и нестабильность

российского законодательства, регулирующего предпринимательскую деятельность.

По совокупности показателей, по которым проводилась оценка конкурентной среды со стороны субъектов предпринимательской деятельности, можно выделить наиболее **проблемные товарные рынки Камчатского края** (показатели состояния конкурентной среды отклоняются от средних значений в неблагоприятную сторону):

– Розничная торговля лекарственными препаратами, медицинскими изделиями и сопутствующими товарами: отмечается низкая конкуренция на рынке, отсутствие конкурентов, преимущественно отсутствие действий по повышению своей конкурентоспособности на рынке.

– Рынок теплоснабжения (производство тепловой энергии): отмечается низкая конкуренция на рынке, отсутствие конкурентов, наличие единственного поставщика основного закупаемого товара, характерна неудовлетворенность субъектов предпринимательства деятельностью органов власти и негативная динамика уровня административных барьеров.

– Купля-продажа электрической энергии (мощности) (в опросе принимал участие 1 представитель данного рынка): отмечается низкая конкуренция на рынке, единственный поставщик основного закупаемого товара, негативная динамика уровня административных барьеров.

– Содержание и текущий ремонт общего имущества (многоквартирные дома): отмечается низкая конкуренция на рынке, отсутствие действий по повышению своей конкурентоспособности на рынке и наличие непреодолимых административных барьеров.

– Перевозки авиационным транспортом: характерна низкая конкуренция на рынке, неудовлетворенность деятельностью органов власти и наличие непреодолимых административных барьеров.

– Перевозки пассажиров водным транспортом: преимущественно отсутствие действий по повышению своей конкурентоспособности на рынке, сниженные показатели по оценке деятельности органов власти на рынке, наличию и динамике административных барьеров, а также неудовлетворенность конкуренцией между поставщиками.

– Рынок нефтепродуктов: отмечается снижение числа конкурентов на рынке, неудовлетворенность конкуренцией между поставщиками, характерна неудовлетворенность субъектов предпринимательства деятельностью органов власти и негативная динамика уровня административных барьеров.

– Дорожная деятельность (за исключением проектирования): отмечается неудовлетворенность деятельностью органов власти и наличие непреодолимых административных барьеров.

– Семеноводство: отмечается низкая конкуренция на рынке, отсутствие конкурентов, преимущественно отсутствие действий по повышению своей конкурентоспособности на рынке.

– Реализация сельскохозяйственной продукции: отмечается отсутствие конкурентов, наличие единственного поставщика основного закупаемого товара и неудовлетворенность конкуренцией между поставщиками.

– Услуги связи (в том числе по предоставлению широкополосного доступа к сети «Интернет»): отмечается низкая конкуренция на рынке, преимущественно отсутствие действий по повышению своей конкурентоспособности на рынке, неудовлетворенность конкуренцией между поставщиками.

– Услуги наружной рекламы: отмечается наличие единственного поставщика основного закупаемого товара и неудовлетворенность конкуренцией между поставщиками.

–

2.3.9.2. Выводы по мониторингу удовлетворенности потребителей качеством товаров, работ и услуг на товарных рынках Камчатского края и состоянием ценовой конкуренции.

Оценки количества организаций, предоставляющих услуги, значительно варьируются на товарных рынках Камчатского края. Доля потребителей, считающих, что организаций достаточно, варьируется от 12,2% на рынке услуг психолого-педагогического сопровождения детей с ограниченными возможностями (где более половины опрошенных затрудняются дать свои оценки) и 13,0% на рынке перевозок водным транспортом до 57,8-58,3% на рынках услуг легкового такси и розничной торговли. Доля потребителей, отмечающих отсутствие или недостаток организаций, предоставляющих товары и услуги, варьируется на товарных рынках от 15,0% на рынке розничной торговли до 66,9% на рынке медицинских услуг. Недостаточное число организаций, либо их отсутствие отмечают суммарно 50% или более потребителей на следующих 5 рынках (в порядке убывания доли): медицинские услуги, услуги детского отдыха и оздоровления, услуги в сфере культуры, перевозки водным транспортом, рынок перевозок авиационным транспортом.

При этом доля потребителей, отмечающих избыточное количество организаций, на большинстве обследуемых рынков (16 из 18) не превышает 10%. Чаще всего избыточное число организаций отмечается на рынке розничной торговли (21,6%).

Преобладают **неудовлетворительные оценки уровня цен.** На большинстве обследуемых рынков (14 из 18) доля неудовлетворительных оценок уровня цен превышает долю удовлетворительных оценок, исключение составляют следующие рынки: услуги в сфере культуры, социальные услуги, услуги дошкольного образования, перевозка пассажиров по муниципальным маршрутам. Суммарная

доля неудовлетворительных оценок уровня цен варьируется от 29,0% на рынке услуг дошкольного образования до 75,1% на рынке медицинских услуг.

По качеству товаров и услуг на рынках зафиксирован значительный разброс оценок. На половине обследуемых рынков (9 из 18) суммарная доля удовлетворительных оценок качества товаров и услуг превышает долю неудовлетворительных оценок, на второй половине рынков ситуация обратная.

Суммарная доля удовлетворительных оценок качества товаров и услуг варьируется от 19,6% на рынке перевозок водным транспортом (где 45,5% опрошенных затрудняются дать свои оценки) до 50,1% на рынке розничной торговли. При этом суммарная доля неудовлетворительных оценок качества товаров и услуг варьируется от 23,1% на рынке услуг дошкольного образования до 71,5% на рынке медицинских услуг. Более 50% опрошенных потребителей не удовлетворены качеством услуг на рынках медицинских услуг и услуг связи (в том числе по предоставлению широкополосного доступа к сети «Интернет»).

Наблюдается незначительное преобладание неудовлетворительных **оценок возможности выбора товаров и услуг** на рынках. На 9 из 18 обследуемых рынков суммарная доля неудовлетворительных оценок возможности выбора товаров и услуг превышает долю удовлетворительных оценок.

Суммарная доля удовлетворительных оценок возможности выбора товаров и услуг варьируется от 18,6% на рынке перевозок водным транспортом до 51,2% на рынке розничной торговли. При этом суммарная доля неудовлетворительных оценок возможности выбора товаров и услуг варьируется от 24,2% на рынке услуг наружной рекламы до 68,9% на рынке медицинских услуг. Более 50% опрошенных потребителей не удовлетворены возможностью выбора товаров и услуг на рынках медицинских услуг и перевозок авиационным транспортом.

На большинстве обследуемых рынков (за исключением рынков розничной торговли и услуг в сфере туризма) преобладает мнение о **неизменности возможности выбора товаров и услуг** в течение последних 3-х лет: доля таких ответов составляет от 21,1% на рынке услуг наружной рекламы до 43,0% на рынке перевозок пассажиров по муниципальным маршрутам. При этом повышение возможности выбора товаров и услуг за последние 3 года отмечается чаще, чем снижение. Снижение возможности выбора товаров и услуг отмечают от 5,1% на рынке услуг психолого-педагогического сопровождения детей с ограниченными возможностями до 22,4% потребителей на рынке медицинских услуг.

В рейтинге **основных направлений работы по развитию конкуренции в Камчатском крае** на первом месте, по оценкам потребителей, находятся контроль над ростом цен (отмечают 82,4% опрошенных) и контроль над качеством продукции (81,9%). Более трети опрошенных потребителей считают важными следующие направления работы (в порядке убывания частоты выбора):

– контроль работы естественных монополий, таких как водоснабжение, электро- и теплоснабжение, авиатранспорт, газоснабжение, телефонная связь (55,7%),

- обеспечение добросовестной конкуренции (53,9%),
- поддержка новых направлений развития экономики в крае (46,8%),
- помощь начинающим предпринимателям, информирование о формах поддержки предпринимателей (42,5%),
- снижение административных барьеров (35,9%).

Обращались в 2021 г. в надзорные органы за защитой прав потребителей 9,8% опрошенных потребителей. Удалось отстоять свои права полностью или частично суммарно только 25% от числа тех, кто обращался в надзорные органы (2,5% от числа опрошенных). Значительной части не удалось отстоять свои права (3,9% от числа опрошенных, 40% от числа тех, кто обращался). У остальных респондентов, которые обращались в надзорные органы за защитой прав потребителей, вопрос «завис» на рассмотрении (3,4% от числа опрошенных, 35% от числа тех, кто обращался).

По совокупности показателей, по которым проводилась оценка удовлетворенности потребителей, можно выделить наиболее **проблемные товарные рынки Камчатского края по итогам 2021 г.:**

В первую очередь, это рынок медицинских услуг, по которому получены наиболее низкие (неблагоприятные) оценки количества организаций, удовлетворенности потребителей уровнем цен, качеством услуг и возможностью выбора услуг, а также оценки динамики возможности выбора, что во многом может быть связано с ситуацией, вызванной пандемией коронавируса в 2020-2021 гг..

Кроме того, сниженные (неблагоприятные) показатели наблюдаются на рынках перевозок авиационным и водным транспортом: недостаточное количество организаций на рынке, неудовлетворенность потребителей уровнем цен, качеством товаров и услуг и возможностью их выбора, снижение возможности выбора (последнее относится только к перевозкам авиационным транспортом).

На рынке услуг связи (в том числе по предоставлению широкополосного доступа к сети «Интернет») наблюдается неудовлетворенность потребителей уровнем цен, качеством товаров и услуг и возможностью их выбора.

Недостаток организаций часто отмечается также на рынках услуг детского отдыха и оздоровления и услуг в сфере культуры, а неудовлетворенность уровнем цен – на рынках розничной торговли и услуг в сфере туризма.

Наименьшее число негативных оценок со стороны потребителей получено на следующих товарных рынках, которые условно можно считать наиболее благополучными (для более точных выводов необходимо учитывать востребованность данных услуг среди потребителей):

- услуги дошкольного образования,
- услуги психолого-педагогического сопровождения детей с ограниченными возможностями здоровья,
- перевозка пассажиров по муниципальным маршрутам,
- перевозка пассажиров по межмуниципальным маршрутам,

– услуги наружной рекламы.

2.3.9.3. Выводы по результатам мониторинга удовлетворенности субъектов предпринимательской деятельности и потребителей качеством официальной информации о состоянии конкурентной среды на рынках товаров, работ и услуг Камчатского края и деятельности по содействию развитию конкуренции.

Опрошенные субъекты предпринимательства демонстрируют высокий уровень удовлетворенности полнотой размещенной Министерством инвестиций, промышленности и предпринимательства Камчатского края и муниципальными образованиями информации о состоянии конкурентной среды и деятельности по содействию развитию конкуренции: по каждому из 6 параметров полностью удовлетворены более половины опрошенных, еще почти четверть – скорее удовлетворены. Неудовлетворенность разными параметрами полноты размещенной информации выражают только около 6,2-8,5% опрошенных субъектов предпринимательства.

Среди опрошенных потребителей товаров и услуг уровень удовлетворенности полнотой размещенной информации о состоянии и развитии конкуренции ниже, чем среди субъектов предпринимательства, но и среди них доля удовлетворительных оценок также значительно превышает долю неудовлетворительных оценок, при более высокой, чем среди субъектов предпринимательства, доле затруднившихся с ответом. Неудовлетворенность разными параметрами полноты размещенной информации выражают от 15,8% до 18,9% опрошенных потребителей.

В среднем по 6 параметрам размещенной информации удовлетворены в той или иной степени 83,5% опрошенных субъектов предпринимательства и 48,6% опрошенных потребителей.

Различия в оценках рассматриваемых параметров полноты размещенной информации можно считать несущественными (находятся в рамках статистической погрешности).

Структура источников информации о состоянии конкурентной среды на рынках товаров, работ и услуг Камчатского края и деятельности по содействию развитию конкуренции:

Среди субъектов предпринимательства популярность всех рассматриваемых источников информации достаточно высока: предпочитают пользоваться теми или иными источниками, по собственной оценке, от 60,2% опрошенных (используют официальную информацию, размещенную на интернет-портале об инвестиционной деятельности в субъекте РФ) до 82,8-85,3% (используют телевидение и радио).

Официальная информация о состоянии конкурентной среды и деятельности по содействию развитию конкуренции в Камчатском крае, размещенная на специализированных Интернет-ресурсах (на официальном сайте ФАС, на интернет-

портале об инвестиционной деятельности, на сайте уполномоченного органа и других официальных сайтах органов власти) пользуется несколько меньшей популярностью у субъектов предпринимательства, чем СМИ и неофициальные Интернет-ресурсы, но при этом вызывает высокое доверие. В целом, среди субъектов предпринимательства более высоким доверием пользуются менее популярные источники информации.

Среди потребителей товаров и услуг ситуация иная: предпочитают пользоваться рассматриваемыми источниками информации о состоянии и развитии конкуренции в Камчатском крае от 43,3-43,8% опрошенных (используют радио и печатные СМИ) до 66,4% (используют официальную информацию, размещенную на сайте уполномоченного органа в сети «Интернет»).

Среди опрошенных потребителей наибольшей популярностью и доверием пользуется официальная информация о состоянии конкурентной среды и деятельности по содействию развитию конкуренции в Камчатском крае, размещенная на специализированных Интернет-ресурсах, прежде всего – на сайте уполномоченного органа. Наименьшей популярностью и доверием в качестве источника информации о развитии конкуренции в Камчатском крае пользуются радио и печатные СМИ.

2.3.9.4. Выводы на основе мониторинга деятельности субъектов естественных монополий на территории Камчатского края.

В оценках динамики сложности (количества) процедур подключения услуг субъектов естественных монополий за последние 5 лет среди опрошенных субъектов предпринимательства преобладают мнения об отсутствии изменений: от 70,8% в оценках электроснабжения до 81,5% в оценках газоснабжения. При этом доли негативных и позитивных оценок динамики практически равны и находятся в диапазоне 10,7-14,7% (мнение, что сложность или количество процедур подключения возросли) и 7,8-15,0% (мнение, что сложность или количество процедур снизились). Незначительное преобладание негативных оценок над позитивными наблюдается в отношении услуг газоснабжения, преобладание позитивных оценок – в отношении услуг телефонной связи.

В оценках динамики качества услуг субъектов естественных монополий за последние 5 лет среди опрошенных субъектов предпринимательства также преобладают мнения об отсутствии изменений: от 72,4% в оценках телефонной связи до 83,7% в оценках газоснабжения. При этом доля позитивных оценок динамики (мнения, что качество услуг улучшилось) выше доли негативных оценок (мнения, что качество услуг ухудшилось): 10,7-20,7% против 5,3-6,9%, соответственно. Преобладание позитивных оценок динамики качества над негативными наиболее выражено в отношении услуг телефонной связи и электроснабжения.

В оценках динамики уровня цен на услуги субъектов естественных монополий за последние 5 лет среди опрошенных субъектов предпринимательства

преобладают мнения о росте уровня цен (более 50% опрошенных), за исключением услуг газоснабжения, в отношении которых преобладают мнения об отсутствии изменений. Рост уровня цен чаще отмечается в оценках услуг электроснабжения, далее следуют услуги теплоснабжения и водоснабжения, телефонной связи. Реже всего субъекты предпринимательства отмечают рост уровня цен на услуги газоснабжения (43,6% от числа опрошенных).

Таким образом, оценивая динамику услуг субъектов естественных монополий за последние 5 лет, опрошенные субъекты предпринимательства в равной степени говорят как о повышении, так и о снижении сложности процедур подключения услуг, чаще отмечают улучшение, нежели ухудшение качества услуг, чаще говорят о повышении уровня цен, нежели о его снижении или сохранении на прежнем уровне (кроме услуг газоснабжения).

При обобщении оценок деятельности субъектов естественных монополий со стороны субъектов предпринимательства можно отметить, что негативные оценки динамики процедуры подключения услуг и их стоимости реже встречаются в отношении услуг газоснабжения, вероятно, по причине меньшего использования этих услуг субъектами предпринимательства. В оценках динамики услуг других субъектов естественных монополий различия несущественные.

В оценках **качества услуг** водоснабжения, водоотведения, водоочистки, электроснабжения и теплоснабжения со стороны потребителей существенно преобладают удовлетворительные оценки: в той или иной степени удовлетворены качеством услуг этих естественных монополий от 48,3% до 67,7% опрошенных потребителей, не удовлетворены в той или иной степени – от 27,2% до 38,7%. Наиболее высоко потребители оценивают качество услуг электроснабжения; далее следуют услуги водоснабжения, водоотведения и услуги теплоснабжения; несколько в меньшей степени потребители удовлетворены качеством услуг водоочистки. Качество услуг телефонной связи потребители оценивают неоднозначно: удовлетворены им 48,6% опрошенных потребителей, не удовлетворены – 43,3% (это наибольшая доля неудовлетворительных оценок среди всех услуг субъектов естественных монополий).

Оценка потребителями качества услуг газоснабжения существенно ниже оценки услуг других субъектов естественных монополий. При значительной доле респондентов, затруднившихся с оценкой услуг газоснабжения, наблюдается преобладание неудовлетворительных оценок над удовлетворительными: в той или иной степени удовлетворены качеством услуг газоснабжения 10,2% опрошенных, не удовлетворены – 30,8.

Основная часть опрошенных субъектов предпринимательства либо не сталкивались с **проблемами при взаимодействии с субъектами естественных монополий** (51,4% опрошенных), либо затрудняются ответить на этот вопрос (34,2%). Наиболее частыми проблемами при взаимодействии с субъектами естественных монополий для субъектов предпринимательской деятельности являются навязывание дополнительных услуг (отметили 8,8% опрошенных) и

взимание дополнительной платы (8,2%). Остальные проблемы крайне редко встречаются при взаимодействии субъектов предпринимательства с субъектами естественных монополий (отметили менее 3% опрошенных).

Основная часть потребителей также либо не сталкивались с проблемами при взаимодействии с субъектами естественных монополий (30,8% опрошенных), либо затрудняются ответить (24,7%). Однако распространенность основных проблем при взаимодействии с субъектами естественных монополий среди потребителей выше, чем среди субъектов предпринимательства. Как и для субъектов предпринимательства, наиболее частыми проблемами при взаимодействии потребителей с субъектами естественных монополий являются навязывание дополнительных услуг (отметили 16,8% опрошенных) и взимание дополнительной платы (11,2%). Примерно по 5% опрошенных потребителей сталкивались с проблемами с заменой приборов учета и с требованием заказа необходимых работ у подконтрольных коммерческих структур.

2.3.9.6. Предложения по развитию конкуренции по итогу мониторинга.

1. В связи с продолжающейся отрицательной динамикой количества хозяйствующих субъектов в Камчатском крае необходимо расширить меры по поддержке действующих и начинающих (потенциальных) субъектов предпринимательства.

2. Обратить особое внимание на развитие конкуренции и повышение числа субъектов предпринимательства на следующих рынках:

- Розничная торговля лекарственными препаратами, медицинскими изделиями и сопутствующими товарами
- Производство электрической энергии (мощности) на розничном рынке электрической энергии
- Купля-продажа электрической энергии (мощности)
- Перевозки авиационным транспортом
- Реализация сельскохозяйственной продукции
- Семеноводство

3. Провести более подробный анализ деятельности органов власти на следующих рынках (где отмечается высокий уровень неудовлетворенности субъектов предпринимательства данным показателем):

- Перевозки авиационным транспортом
- Рынок нефтепродуктов
- Рынок теплоснабжения (производство тепловой энергии)
- Дорожная деятельность (за исключением проектирования)

4. В целях снижения административных барьеров провести анализ возможностей снижения налоговой нагрузки на субъектов предпринимательства на региональном уровне.

5. В связи с возросшей потребностью населения уделить особое внимание развитию рынка медицинских услуг, на котором по итогам 2021 г. наблюдаются самые низкие оценки удовлетворенности потребителей (неудовлетворенность уровнем цен, качеством услуг и возможностью выбора услуг, а также негативные оценки динамики возможности выбора).

6. Повысить контроль над ростом цен на следующих товарных рынках:

- Медицинские услуги
- Розничная торговля
- Перевозки авиационным транспортом
- Услуги в сфере туризма
- Услуги связи (в том числе по предоставлению широкополосного доступа к сети «Интернет»)

7. Реализовать мероприятия по контролю за качеством товаров, работ и услуг, а также мероприятия по расширению возможностей выбора товаров и услуг на следующих рынках:

- Медицинские услуги
- Услуги связи (в том числе по предоставлению широкополосного доступа к сети «Интернет»)
- Перевозки авиационным транспортом

8. В целях повышения удовлетворенности субъектов предпринимательства и потребителей (населения) Камчатского края деятельностью субъектов естественных монополий (водоснабжение и водоотведение, водоочистка, электроснабжение, теплоснабжение, газоснабжение, телефонная связь) предлагается осуществлять контроль работы естественных монополий по следующим направлениям:

1) упрощение процедур подключения услуг субъектов естественных монополий, особенно услуг газоснабжения;

2) разработка нормативных требований к повышению качества услуг, при этом особое внимание стоит обратить на качество услуг телефонной связи и газоснабжения населения;

3) оценка обоснованности тарифов на услуги естественных монополий;

4) проверка оказания услуг субъектами естественных монополий в части навязывания дополнительных услуг и взимания дополнительной платы.

9. В целях развития информирования субъектов предпринимательской деятельности и потребителей о состоянии конкурентной среды на рынках товаров, работ и услуг Камчатского края и деятельности по развитию конкуренции способствовать продвижению (повышению известности) специализированных Интернет-ресурсов: официального сайта ФАС, интернет-портала об инвестиционной деятельности в Камчатском крае, сайта уполномоченного органа (Министерства инвестиций, промышленности и предпринимательства Камчатского

края), т.к. именно эти ресурсы пользуются наибольшим доверием как среди субъектов предпринимательства, так и среди потребителей (населения).

2.3.10. Оценка эффективности реализованных системных мероприятий по развитию конкуренции.

Системные мероприятия по развитию конкурентной среды представлены по 28-ми направлениям. Из них по 76 мероприятиям достигнуты значения ключевых показателей на 100%.

Ниже дана краткая информация по каждому из направлений.

1) Направление «Развитие конкурентоспособности товаров, работ, услуг субъектов малого и среднего предпринимательства» включает в себя два мероприятия: «Проведение этапов Всероссийского конкурса профессионального мастерства «Лучший по профессии» и «Проведение информационной работы с целью повышения компетенций субъектов малого и среднего предпринимательства по улучшению качества товаров, работ и услуг для их конкурентоспособности».

По первому мероприятию показатель достигнут - проведен конкурс «Лучший по профессии в рыбной отрасли», приняли участие 39 кандидатов. По второму мероприятию показатель достигнут - на официальном сайте Правительства Камчатского края на странице Министерства инвестиций, промышленности и предпринимательства на постоянной основе размещается информация, новости, приглашения к участию в мероприятиях, связанных с повышением компетенции СМСП (<https://www.kamgov.ru/aginvest> , <https://xn--41-9kcqjffxnf3b.xn--p1ai/>). Кроме этого осуществлялось размещение информации в социальных сетях в аккаунте Центра «Мой бизнес» (<https://xn--41-9kcqjffxnf3b.xn--p1ai/kalendar-meropriyatiy/>).

2) Направление «Развитие конкуренции при осуществлении процедур государственных и муниципальных закупок, а также закупок отдельными видами юридических лиц».

В целях указанного направления использовались конкурентные способы определения поставщиков (подрядчиков, исполнителей), устранялись случаи (снижение количества) осуществления закупки у единственного поставщика (подрядчика, исполнителя), организовано содействие участникам закупок по вопросам, связанным с получением электронной подписи, формированием заявок на участие в закупках, увеличена доля закупок у субъектов малого и среднего предпринимательства (далее – СМСП) в общем объеме закупок в соответствии с Федеральным законом от 18.07.2011 № 223-ФЗ «О закупках товаров, работ, услуг отдельными видами юридических лиц» (далее – Федеральный закон № 223-ФЗ), проведен мониторинг закупок, осуществленных заказчиками Камчатского края у субъектов малого предпринимательства, социально ориентированных некоммерческих организаций (далее соответственно СМП, СОНКО), а также обеспечена популяризация подсистемы «Портал поставщиков Камчатского края» <http://market.kamgov.ru> государственной информационной системы Камчатского

края в сфере закупок «АС «Госзаказ» (далее - портал поставщиков). В итоге проведенных мероприятий:

- В отчетном периоде заказчиками Камчатского края проведено 6342 результативных процедуры определения поставщика (подрядчика, исполнителя). Общее количество участников, принявших участие в конкурентных процедурах, составило 15464.

- В целях недопущения нарушений в проведении конкурентных закупок, Министерством финансов Камчатского края совместно с электронными торговыми площадками (РТС, ОТС, ЕЭТП) в 2020 году проведено 12 обучающих мероприятий для государственных и муниципальных заказчиков Камчатского края, из них 10 онлайн-семинаров (онлайн-вебинаров).

- В отчетном периоде общее количество государственных закупок составило 15496, их них случаев осуществления закупок "малого объема" – 6304.

- Из-за распространения новой коронавирусной инфекции очные обучающие мероприятия для участников закупок проводились только в 4 квартале 2020 года. Так, совместно с РТС тендер было проведено два обучающих мероприятия, в которых приняло участие 30 слушателей. В течение года на постоянной основе проводились консультации посредством телефонной связи по вопросам участия в госзакупках, решения проблем исполнения контрактов, связанных с пандемией.

- Общий годовой объем закупок у СМСП должен будет составлять не менее 20%. При этом доля стоимости договоров с СМСП по результатам закупок, в которых могут участвовать только эти субъекты, вырастет до 18%. (Постановление Правительства РФ от 01.08.2019 N 100).

- В целях выполнения требования части 1 статьи 30 Федерального закона № 44-ФЗ, заказчиками Камчатского края по итогам результативных процедур, проведенных конкурентными способами, заключено 1 888 контрактов с СМП и СОНКО на общую сумму 1 578, 52 млн. рублей. По предварительной оценке, доля прямых закупок у СМП и СОНКО составляет 20% (без учета объема привлечения к исполнению контрактов соисполнителей (субподрядчиков) из числа СМП и СОНКО).

- На портале поставщиков обеспечивается прозрачность и доступность закупок «малого объема» товаров, работ и услуг для обеспечения государственных и муниципальных нужд; повышение эффективности закупок у единственного поставщика (подрядчика, исполнителя) товаров (работ, услуг). Количество контрактов, заключенных посредством портала поставщиков 2 945 (при плановом значении – 4500, недостижение связано с тем, что отсутствует требование законодательства о контрактной системе осуществлять закупки «малого объема» в электронной форме.

3) Направление «Включение в программы по повышению качества управления закупочной деятельностью субъектов естественных монополий и компаний с государственным участием показателей эффективности».

Во исполнение директивы Правительства Российской Федерации от 20.02.2019 № 1519п-П13 в целях повышения качества управления закупочной деятельностью приказом ПАО «РусГидро» от 01.04.2019 № 257 утверждена Программа по повышению качества управления закупочной деятельностью Группы РусГидро, которой установлен ряд показателей эффективности реализации Программы, в том числе: прирост объема закупок у субъектом МСП, увеличение количества участников закупок из числа субъектов МСП, увеличение количества поставщиков из числа субъектов МСП, увеличение количества договоров, заключаемых с субъектами МСП, экономия средств заказчика при осуществлении закупочных процедур у субъектов МСП. По итогам заседаний Совета директоров АО «Геотерм», ПАО «Камчатскэнерго», АО «ЮЭСК» принято решение о присоединении обществ к Программе и всем последующим изменениям к ней, а также о признании Программы внутренним документом ресурсоснабжающих организаций.

4) Направление «Устранение избыточного государственного и муниципального регулирования, а также снижение административных барьеров». Направление реализовано посредством:

- проведения анализа практики реализации государственных функций и услуг, относящихся к полномочиям Камчатского края, а также муниципальных функций и услуг на предмет соответствия такой практики статьям 15 и 16 Федерального закона от 26.07.2006 № 135-ФЗ «О защите конкуренции»;

- определения перечня государственных услуг, относящихся к полномочиям Камчатского края, а также муниципальных услуг, предоставление которых является необходимым условием ведения предпринимательской деятельности, подлежащего переводу услуг в разряд бесплатных и оптимизация процесса их предоставления;

- осуществления перевода услуг в разряд бесплатных государственных услуг, относящихся к полномочиям Камчатского края, а также муниципальных услуг, предоставление которых является необходимым условием ведения предпринимательской деятельности;

- оптимизации процесса предоставления государственных и муниципальных услуг для субъектов предпринимательской деятельности путем сокращения сроков их оказания и снижения стоимости предоставления таких услуг, а также перевода их предоставления в электронную форму.

- внесения изменений в действующий порядок проведения оценки регулирующего воздействия проектов нормативных правовых актов Камчатского края и экспертизы нормативных правовых актов Камчатского края, устанавливаемый в соответствии с Федеральным законом от 06.10.1999 № 184-ФЗ «Об общих принципах организации законодательных (представительных) и исполнительных органов государственной власти субъектов Российской Федерации» в части пунктов, предусматривающих анализ воздействия таких проектов актов на состояние конкуренции, а также разработки соответствующего аналитического инструментария (инструкции, формы, стандарты);

- проведения оценки регулирующего воздействия проектов нормативных правовых актов Камчатского края в целях выявления положений, устанавливающих избыточные обязанности, запреты и ограничения для субъектов предпринимательской и инвестиционной деятельности или способствующих их введению (в том числе негативно воздействующих на состояние конкуренции), а также положений, способствующих возникновению необоснованных расходов субъектов предпринимательской и инвестиционной деятельности и расходов краевого бюджета;

- проведения мониторинга с целью определения административных барьеров, экономических ограничений, иных факторов, являющихся барьерами входа на рынок (выхода с рынка) и их устранение, в том числе на основании данных о наличии жалоб в надзорные органы по этой проблематике.

Все мероприятия реализованы, значения ключевых показателей достигнуты. Работа по оптимизации государственных услуг, в том числе перевод их в электронный вид, осуществляется постоянно. Министерство экономического развития и торговли ежемесячно проводит рейтингование ИОГВ по направлению перевода государственных услуг в электронный вид. В рамках подготовительных работ по внедрению суперсервисов, Министерством экономического развития и торговли Камчатского края на основании критериев включения государственных и муниципальных услуг в суперсервис собраны предложения, на основании которых сформирован и направлен в адрес Минэкономразвития России перечень государственных услуг, а также предложений в связи с вводом суперсервисов. Доля прошедших процедуру оценки регулирующего воздействия проектов нормативных правовых актов Камчатского края (подлежащих ей) составила 100%. По итогам ежегодного мониторинга оценки субъектами предпринимательской деятельности уровня административных барьеров, по результатам которого сформированы выводы и предложения по устранению административных барьеров; которые вошли в состав настоящего доклада. В части осуществления перевода услуг в разряд бесплатных государственных услуг, то показатель «1 услуга» выполнен: Минздрав Камчатского края передает часть услуг в сфере здравоохранения в разряд бесплатных услуг некоммерческим организациям путем предоставления субсидии на конкурсной основе в рамках государственной программы Камчатского края «Развитие здравоохранения Камчатского края», утвержденной постановлением Правительства Камчатского края от 29.11.2013 № 524-П и частным медицинским организациям, участвующим в Территориальной программе ОМС путем предоставления объемов на оказание медицинской помощи тарифной комиссией по разработке территориальной программы ОМС Камчатского края.

В целях оптимизации процесса предоставления государственных услуг для субъектов предпринимательской деятельности, Минздравом Камчатского края сокращены сроки предоставления лицензий на медицинскую и фармацевтическую деятельность с 45 до 20 рабочих дней и предоставлена возможность предоставления лицензии на медицинскую и фармацевтическую деятельность в электронном виде.

Одновременно с этим Министерством ЖКХ и энергетики Камчатского края бесплатно предоставляются следующие государственные услуги:

1) утверждение технологических потерь при передаче тепловой энергии, теплоносителя по тепловым сетям, за исключением тепловых сетей, расположенных в поселениях, городских округах с численностью населения пятьсот тысяч человек и более;

2) утверждение удельного расхода топлива при производстве тепловой энергии источниками тепловой энергии, за исключением источников тепловой энергии, функционирующих в режиме комбинированной выработки электрической и тепловой энергии с установленной мощностью производства электрической энергии 25 мегаватт и более;

3) утверждение запасов топлива на источниках тепловой энергии, за исключением источников тепловой энергии, функционирующих в режиме комбинированной выработки электрической и тепловой энергии с установленной мощностью производства электрической энергии 25 мегаватт и более. Получателями вышеуказанных государственных услуг являются ресурсоснабжающие организации Камчатского края.

5) Направление «Совершенствование процессов управления в рамках полномочий исполнительных органов государственной власти Камчатского края или органов местного самоуправления муниципальных образований в Камчатском крае, закрепленных за ними законодательством Российской Федерации, объектами государственной собственности Камчатского края и муниципальной собственности, а также ограничение влияния государственных и муниципальных предприятий на конкуренцию».

Сформирован реестр хозяйствующих субъектов, доля участия Камчатского края или муниципального образования в Камчатском крае в которых составляет 50 и более процентов, с обозначением рынка их присутствия, указанием доли занимаемого рынка каждого такого хозяйствующего субъекта. Количество объектов, размещенных в реестре – 46 (что превышает плановое значение - 44). Преобразование краевых государственных унитарных предприятий в хозяйственные общества. В соответствии с Прогнозным планом приватизации на 2019-2021 годы, в 2020 году к приватизации предложено одно государственное унитарное предприятие Камчатского края. 24 декабря 2020 года принято решение об условиях приватизации государственного унитарного предприятия Камчатского края «Камчатгипрорыбпром».

В связи с тем, что предприватизационные мероприятия (инвентаризация имущества и обязательств, аудит бухгалтерской (финансовой) отчетности) проводились указанным предприятием вплоть до конца сентября 2020 года, приватизация предприятия завершится ориентировочно в 1 квартале 2021 года.

В Прогнозный план приватизации на 2019-2021 годы включен пакет акций ОАО "Камчатгазпром".

Мероприятие приватизация акций (долей) хозяйственных обществ с государственным участием. Аукционы в электронной форме по продаже пакета акций, а также продажа пакета посредством публичного предложения признаны несостоявшимися. Увеличение количества хозяйственных обществ связано с тем, что в 3 квартале 2020 года в государственную собственность Камчатского края поступил пакет акций АО «Пионерское (100 % уставного капитала) на основании соглашения от 22.07.2020г. о расторжении Договора № 1/2018 о приобретении в государственную собственность Камчатского края обыкновенных именных бездокументарных акций Акционерного общества «Корпорация развития Камчатского края» от 19 декабря 2018 г.

Мероприятие проведение анализа принимаемых в Камчатском крае мер по ограничению влияния государственных (муниципальных) унитарных предприятий на условия формирования рыночных отношений. На основании закона Президента РФ о ликвидации или реорганизации существующих унитарных предприятий, Государственные и муниципальные унитарные предприятия (ГУП и МУП), созданные до вступления в силу закона и действующие на конкурентных товарных рынках, будут ликвидированы или реорганизованы до 1 января 2025 года. Министерством имущественных и земельных отношений Камчатского края разработан план мероприятий «дорожная карта» по ликвидации ГУПов и МУПов к 2025 году.

Мероприятие организация и проведение публичных торгов или иных конкурентных способов определения поставщиков (подрядчиков, исполнителей) при реализации или предоставлении во владение и (или) пользование, в том числе СМСП, имущества хозяйствующими субъектами, доля участия Камчатского края или муниципального образования в которых составляет 50 и более процентов. В отчетном периоде Министерством не согласовывались сделки по реализации или предоставлении во владение и (или) пользование, в том числе СМСП, имущества хозяйствующими субъектами, доля участия Камчатского края в которых составляет 50 и более процентов.

Мероприятие учет в документации о закупке условий, по которым хозяйствующие субъекты, доля участия Камчатского края или муниципального образования в Камчатском крае в которых составляет 50 и более процентов, при допуске к участию в закупках для обеспечения государственных и муниципальных нужд принимают участие в указанных закупках на равных условиях с иными хозяйствующими субъектами. В соответствии со статьёй 31 Федерального закона от 05.04.2013 N 44-ФЗ "О контрактной системе в сфере закупок товаров, работ, услуг для обеспечения государственных и муниципальных нужд" при осуществлении закупки заказчик устанавливает единые требования к участникам закупки. Такие требования предъявляются в равной мере ко всем участникам закупок, которыми, согласно пункту 4) части 1 статьи 3 44-ФЗ является любое юридическое лицо независимо от его организационно-правовой формы, формы собственности, места нахождения и места происхождения капитала, за

исключением юридического лица, местом регистрации которого является государство или территория, включённые в утверждаемый в соответствии с подпунктом 1 пункта 3 статьи 284 Налогового кодекса Российской Федерации перечень государств и территорий, предоставляющих льготный налоговый режим налогообложения и (или) не предусматривающих раскрытия и предоставления информации при проведении финансовых операций (офшорные зоны) в отношении юридических лиц (далее - офшорная компания), или любое физическое лицо, в том числе зарегистрированное в качестве индивидуального предпринимателя.»

б) Направление «Обеспечение и сохранение целевого использования государственных (муниципальных) объектов недвижимого имущества в социальной сфере».

В результате проведенного анализа целевого использования муниципальных объектов недвижимого имущества с целью выявления неиспользуемых по назначению объектов социальной сферы рассматривается вопрос о поиске потенциальных концессионеров с целью реконструкции и приведения в надлежащий вид объектов культурного наследия, расположенных по ул. Красинцев д. 4 (Дом купца Подпругина) и Красинцев, д. 13. Кроме того, распоряжением администрации Петропавловск-Камчатского городского округа от 31.01.2020 № 16-р утвержден перечень объектов, в отношении которых планируется заключение концессионных соглашений, который состоит из 253 объектов (размещен на официальном сайте администрации Петропавловск-Камчатского городского округа).

7) Направление «Содействие развитию практики применения механизмов государственно-частного и муниципально-частного партнерства, в том числе практики заключения концессионных соглашений в социальной сфере (детский отдых и оздоровление, спорт, здравоохранение, социальное обслуживание, дошкольное образование, культура, развитие сетей подвижной радиотелефонной связи в сельской местности, малонаселенных и труднодоступных районах)».

В 2020 году проведен конкурс на право получения субсидий из бюджета ПКГО на возмещение части затрат, направленных на оплату аренды за нежилое помещение, расположенное на территории ПКГО. По результатам конкурса субсидию получила ООО "Негосударственная дошкольная образовательная организация "Маленькая страна" (детский сад "Чебурашка"), расположенный по адресу: г. Петропавловск-Камчатский, ул. Тушканова, д. 11/1. Количество детей, охваченных дошкольным образованием в ООО "Негосударственная дошкольная образовательная организация "Маленькая страна" (частный детский сад "Чебурашка"), составляет - 160 человек.

Таким образом, выполнен ключевой показатель – «наличие в региональной практике проектов с применением механизмов государственно частного (муниципально-частного) партнерства, в том числе посредством заключения концессионного соглашения» - 1 единица (план 1 единица).

Распоряжением Правительства Камчатского края от 28.01.2020 года № 23- РП утвержден перечень объектов, реализация которых планировалась в Камчатском крае в форме концессионных соглашений. В перечень включены 4 объекта.

8) Направление «Обеспечение равных условий доступа к информации о государственном имуществе Камчатского края и имуществе, находящемся в собственности муниципальных образований в Камчатском крае, в том числе имуществе, включаемом в перечни для предоставления на льготных условиях субъектам малого и среднего предпринимательства, о реализации такого имущества или предоставлении его во владение и (или) пользование, а также о ресурсах всех видов, находящихся в государственной собственности Камчатского края и муниципальной собственности, путем размещения указанной информации на официальном сайте Российской Федерации в информационно-телекоммуникационной сети «Интернет» для размещения информации о проведении торгов (www.torgi.gov.ru) и на официальном сайте уполномоченного органа в информационно-телекоммуникационной сети «Интернет».

Реестр государственного имущества Камчатского края размещен 25 сентября 2018 года на странице Министерства имущественных и земельных отношений Камчатского края официального сайта исполнительных органов государственной власти Камчатского края в сети Интернет в разделе «Текущая деятельность» закладка «Реестр государственного имущества» по ссылке <https://www.kamgov.ru/mingosim/reestr-gosudarstvennogo-imusestva>. Информация постоянно обновляется. По результатам работы, проведенной с органами местного самоуправления, в 100% муниципальных образований Камчатского края размещены реестры муниципального имущества в информационно-телекоммуникационной сети «Интернет». На сайте Министерства в разделе «Приватизация государственного имущества», по ссылке <https://www.kamgov.ru/mingosim/privatizacia-imusestva-nahodasegosa-v-sobstvennosti-kamcatskogo-kraa> опубликована информация о реализации имущества, находящегося в государственной собственности Камчатского края. Информация о проведении торгов была также размещена на официальном сайте Российской Федерации в сети «Интернет» (www.torgi.gov.ru).

Приказом Министерства от 08.12.2020 № 192 внесены изменения в перечень государственного имущества Камчатского края, свободного от прав третьих лиц (за исключением имущественных прав субъектов малого и среднего предпринимательства), предназначенного для предоставления во владение и (или) в пользование субъектам малого и среднего предпринимательства и организациям, образующим инфраструктуру поддержки субъектов малого и среднего предпринимательства, утвержденного приказом Министерства от 14.07.2016 № 84.

Органами местного самоуправления муниципальных образований в Камчатском крае утверждены и дополнены объектами перечни имущества, предназначенного для предоставления СМСП. По состоянию на 31.12.2020 целевые показатели по ежегодному увеличению доли объектов в перечнях не менее чем на

10% достигнуты (плановый показатель 468 единиц, фактический 487). Количество объектов в перечне государственного имущества равняется плановому – 13 единиц.

9) Направление «Создание условий для недискриминационного доступа хозяйствующих субъектов на товарные рынки». Осуществляется контроль за соблюдением правил недискриминационного доступа к услугам субъектов естественных монополий. Сокращаются сроки согласования вопросов передачи в аренду объектов государственного имущества, пригодных для размещения сооружений и средств связи, до 4 дней (при плановом 5 дней).

10) Направление «Содействие развитию негосударственных (немуниципальных) социально ориентированных некоммерческих организаций и «социального предпринимательства», включая наличие в региональных программах поддержки социально ориентированных некоммерческих организаций и (или) субъектов малого и среднего предпринимательства, в том числе индивидуальных предпринимателей, мероприятий, направленных на поддержку негосударственного (немуниципального) сектора и развитие «социального предпринимательства» в таких сферах, как дошкольное, общее образование, детский отдых и оздоровление детей, дополнительное образование детей, производство на территории Российской Федерации технических средств реабилитации для лиц с ограниченными возможностями, включая мероприятия по развитию инфраструктуры поддержки социально ориентированных некоммерческих организаций и «социального предпринимательства». Государственная поддержка доступа негосударственных организаций к предоставлению услуг в социальной сфере осуществляется путем:

- выплаты компенсации негосударственным организациям за предоставленные социальные услуги;

- предоставления субсидии из краевого бюджета на возмещение расходов, связанных с предоставлением дошкольного образования, осуществления образовательной деятельности по программам среднего профессионального образования (на конкурсной основе);

- проведения обучающих мероприятий. Количество негосударственных (немуниципальных) организаций, осуществляющих деятельность в социальной сфере, составляет 122 единиц при плановом значении ключевого показателя 87 единиц.

Минздравом Камчатского края осуществляется финансовая поддержка, путем предоставления на конкурсной основе субсидий СОНКО за счет средств бюджета Камчатского края на реализацию социально значимых программ (проектов) в области предоставления медицинских услуг, в рамках Подпрограммы 3 "Управление развитием отрасли" государственной программы Камчатского края «Развитие здравоохранения Камчатского края», утвержденной постановлением Правительства Камчатского края от 29.11.2013 № 524-П. В декабре 2020 году Минздравом Камчатского края проведен конкурс на предоставление субсидии СОНКО. Две СОНКО получили субсидии по 300,00 тыс. руб. на реализацию

социально значимых программ, направленных на реабилитацию детей с ограниченными возможностями здоровья, а именно: АНО "Лучики Надежды" программа "Адаптивный футбол для детей-инвалидов и детей с ограниченными возможностями здоровья" и АНО «Крылья» программа «Подари мне крылья: стать сильнее!»).

Ежегодно Министерством образования Камчатского края проводится конкурс на право получения СОНКО субсидий на реализацию социально значимых программ (проектов) по развитию дополнительного образования, научно-технического и художественного творчества детей и молодежи. По итогам конкурсного отбора, прошедшего в 2020 году, 3 СОНКО стали победителями и получили субсидию в размере 680,00 тыс. рублей на реализацию социально значимых проектов (программ).

ПОЧУ «Камчатский кооперативный техникум» ежегодно принимает участие в конкурсе на распределение контрольных цифр приема по образовательным программам среднего профессионального образования за счет средств краевого бюджета. Так, на 2020-2021 учебный год выделено 110 бюджетных мест по 5 образовательным программам. С целью подготовки специалистов среднего звена за счет средств краевого бюджета Министерством образования Камчатского края ПОЧУ «Камчатский кооперативный техникум» выделяется субсидия в 2020 году в размере – 16 417 283,86 рублей. Субсидия направлена на выплаты по оплате труда персонала, принимающего непосредственное участие в учебном процессе, на приобретение учебников и учебных пособий, средств обучения

В 2020 году Министерством образования Камчатского края с негосударственной организацией (ООО "Маленькая страна") и четырьмя индивидуальными предпринимателями (Сергеева В.А., Раевский В.А., Щербенко Е.Г., Раевская О.А.), которые имеют лицензию на осуществление образовательной деятельности заключены соглашения о предоставлении субсидии из краевого бюджета на возмещение расходов, связанных с предоставлением дошкольного образования. На эти цели в 2020 году предусмотрены ассигнования в размере 58 372 942,00 рублей.

11) Направление «Стимулирование новых предпринимательских инициатив за счет проведения образовательных мероприятий, обеспечивающих возможности для поиска, отбора и обучения потенциальных предпринимателей, в том числе путем разработки и реализации региональной программы по ускоренному развитию субъектов малого и среднего предпринимательства и достижения показателей ее эффективности».

В Центре «Мой бизнес» организовано оказание комплекса услуг, сервисов и мер поддержки СМСП. Поддержку получили 2729 СМСП. Плановое значение показателя «Доля СМСП, охваченных услугами Центра «Мой бизнес» перевыполнено - 18,2% (план – 5%).

В рамках направления «дорожной картой» запланированы мероприятия «Проведение обучающих мероприятий основам предпринимательской деятельности», «Проведение специализированных семинаров по отдельным вопросам предпринимательской деятельности», «Проведение форумов по отдельным вопросам предпринимательской деятельности», «Обеспечение участия в реализации федеральных партнерских программ обучения институтов развития (АО «Корпорация «МСП», АО «Деловая среда», РАНХиГС)», «Организация и проведение образовательного проекта «Кубок региона по стратегии и управлению бизнесом».

По итогам реализации мероприятий:

- Количество СМСП, прошедших обучение – 96 (план - 50);
- На базе Центра «Мой бизнес» проведено 29 семинаров для субъектов малого и среднего предпринимательства и физических лиц, планирующих осуществление предпринимательской деятельности, по различным вопросам ведения бизнеса, для 655 участников. Количество специализированных семинаров (план – 20 семинаров);

- На базе Центра «Мой бизнес» проведено 10 форумов для субъектов малого и среднего предпринимательства и физических лиц, планирующих осуществление предпринимательской деятельности, по различным вопросам ведения бизнеса для 949 участников (план – 10 мероприятий).

- В 2020 году профориентационные мероприятия с целью выявления у граждан склонностей к осуществлению предпринимательской деятельности и вовлечения граждан, предрасположенных к предпринимательству, в предпринимательскую деятельность проведены для 274 человек. По результатам проведенной работы 179 безработных граждан выявлены склонности к осуществлению предпринимательской деятельности, 41 человек зарегистрировал предпринимательскую деятельность в качестве юридического лица или индивидуального предпринимателя. Плановый показатель – 240.

12) Направление «Развитие механизмов поддержки технического и научно-технического творчества детей и молодежи, обучения их правовой, технологической грамотности и основам цифровой экономики, в том числе в рамках стационарных загородных лагерей с соответствующим специализированным уклоном, а также повышение их информированности о потенциальных возможностях саморазвития, обеспечения поддержки научной, творческой и предпринимательской активности».

Министерством проведены следующие обучающие мероприятия для представителей негосударственного сектора:

- 1 обучающий семинар-практикум для судей судомодельного спорта в классах парусных и скоростных моделей,

- 2 лекции для педагогов и обучающихся на базе детского технопарка "Кванториум-Камчатка" с привлечением специалистов негосударственного сектора

(сотрудники Артели "Молоко", преподаватель международной школы программирования "Scratch").

А также для обучающихся технопарка состоялись экскурсии на АО "Петропавловский хлебокомбинат" круглогодичную ферму по выращиванию овощей "Илиотек".

Обеспечена деятельность детского технопарка "Кванториум-Камчатка". Введён в эксплуатацию мобильный технопарк "Кванториум".

13) Направление «Повышение в Камчатском крае цифровой грамотности населения, государственных гражданских служащих и работников бюджетной сферы в рамках соответствующей региональной программы».

По указанному направлению реализуются следующие мероприятия:

- Содействие гражданам, в том числе предпенсионного и старшего возраста, в освоении ключевых компетенций цифровой экономики.

- Содействие массовой подготовке сотрудников органов государственной власти Камчатского края и органов местного самоуправления муниципальных образований в Камчатском крае цифровым компетенциям и технологиям, в том числе отбор претендентов из числа государственных и муниципальных служащих для прохождения программ повышения квалификации и профессиональной переподготовки.

Значение показателей по вышеуказанным мероприятиям не достигнуто в виду того, что показатель декомпозирован на уровень субъекта Российской Федерации соглашением о реализации регионального проекта «Кадров для цифровой экономики (Камчатский край)» от 18.07.2019 № 139-2019-D3001-58.

Дополнительным соглашением от 24.12.202 № № 139-2019-D3001-58/0.1 плановое значение показателя на 2020 год Камчатскому краю обнулено.

- Повышение активности (в том числе через информационные кампании) общеобразовательных организаций и профессиональных организаций, а также организаций дополнительного образования детей на территории Камчатского края в участии в предоставлении заявок на получение грантовой поддержки федерального уровня, направленной на выявление и развитие талантов в областях математики, информатики, цифровых технологий для развития цифровой экономики.

Профессиональные образовательные организации, в том числе и негосударственные, принимают участие в конкурсах, инициированных Минпросвещения Российской Федерации. Так, в 2020 году ПОЧУ «Камчатский кооперативный техникум» принял участие в конкурсе на получение гранта на модернизацию материально-технической базы в рамках регионального проекта «Молодые профессионалы» национального проекта «Образование». К сожалению, техникуму не удалось выйти в число победителей.

14) Направление «Выявление одаренных детей и молодежи, развитие их талантов и способностей, в том числе с использованием механизмов наставничества

и дистанционного обучения в электронной форме, а также социальная поддержка молодых специалистов в различных сферах экономической».

Ежегодно проводятся региональные этапы Всероссийской олимпиады школьников в Камчатском крае и конкурса профессионального мастерства «Педагогический дебют». В 2020 году проведено 64 конкурсных мероприятий (фестивалей, акций, конкурсов).

15) Направление «Мобильность трудовых ресурсов, способствующая повышению эффективности труда, включающая предварительное исследование потребностей товарного рынка, обучение и привлечение рабочей силы с квалификацией, соответствующей потребностям товарного рынка, в том числе привлечение высококвалифицированной рабочей силы из-за рубежа (приоритетом являются научно-технологические кадры)».

Реализованы мероприятия 2019 года подпрограммы «Повышение мобильности трудовых ресурсов Камчатского края» государственной программы Камчатского края «Содействие занятости населения Камчатского края», утвержденной постановлением Правительства Камчатского края от 11.11.2013 № 490-П. Численность привлекаемых работников снижена с 75 до 57 человек в 2020 году, с 75 до 60 человек в 2021 году и с 75 до 65 в 2022 и последующих годах. Соответствующие изменения в государственную программу Камчатского края внесены постановлением Правительства Камчатского края от 12.12.2019 № 523-П. Отбор в региональную программу прошли 12 работодателей. В ходе реализации программы три работодателя отказались от участия в связи с ситуацией, связанной с распространением новой коронавирусной инфекции (COVID-19) и невозможностью привлечения работников из других регионов.

Одновременно с этим реализуются положения, предусмотренные соглашением между Министерством внутренних дел Российской Федерации и Правительством Камчатского края от 06.02.2019 № 188-08-2019-017 о предоставлении в 2020 году субсидии из федерального бюджета бюджету Камчатского края на поддержку реализации мероприятий, предусмотренных региональной программой переселения, включенной в Государственную программу по оказанию содействия добровольному переселению в Российскую Федерацию соотечественников, проживающих за рубежом. Значение ключевого показателя достигнуто – 334 человека (плановое – 300).

В рамках реализации мероприятий по содействию безработным гражданам и членам их семей в переселении в Камчатский край для трудоустройства по направлению органов службы занятости, переселились специалисты в сфере здравоохранения, образования и другие востребованные специалисты во все районы Камчатского края, кроме Пенжинского муниципального района. Ключевой показатель достигнут – 57 человек (плановый - 20).

В части реализации мероприятий по профессиональному обучению и дополнительному профессиональному образованию лиц, обратившихся в органы службы занятости - в 2020 году при содействии органов службы занятости

организовано профессиональное обучение и дополнительное профессиональное образование для 1119 граждан, в том числе: 1) в рамках государственной программы Камчатского края прошли обучение 744 гражданина (682 безработных; 45 женщин, находящихся в отпуске по уходу за ребенком в возрасте до 3-х лет; 17 граждан пенсионного возраста); - в рамках национального проекта "Демография" прошли обучение 375 человек (182 человека в возрасте 50-ти лет и старше, а также лиц предпенсионного возраста и 193 женщины, находящихся в отпуске по уходу за ребенком в возрасте до 3-х лет, а также женщин, имеющих детей дошкольного возраста, не состоящих в трудовых отношениях). Таким образом показатель достигнут – 1119 человек (при плановом – не менее 750).

16) Направление «Содействие развитию и поддержке междисциплинарных исследований, включая обеспечение условий для коммерциализации и промышленного масштабирования результатов, полученных по итогам проведения таких исследований».

В настоящий момент Министерство образования Камчатского края инициировало включение вопроса о коммерциализации РИД на рассмотрение Советом по науке при Губернаторе Камчатского края. Определены сдерживающие факторы активной коммерциализации на территории региона.

17) Направление «Развитие механизмов практико-ориентированного (дуального) образования и механизмов кадрового обеспечения высокотехнологичных отраслей промышленности по сквозным рабочим профессиям (с учетом стандартов и разработок международной организации Ворлдскиллс Интернешнл (WorldSkills International), а также содействие включению обучающихся, выпускников и молодых специалистов с инвалидностью или ограниченными возможностями здоровья в трудовую деятельность с учетом стандартов и разработок Международной Федерации Абилимпикс (International Abilitypic Federation)».

По состоянию на отчетную дату в практико-ориентированную модель обучения вовлечено 58 предприятий (организаций) Камчатского края. Обучение осуществляется по 29 образовательным программам. В настоящее время с применением практико-ориентированной модели обучения обучается 825 человек, что составляет 14,0 % от общего количества студентов очной формы обучения. В Камчатском крае распоряжением Правительства Камчатского края от 12.07.2019 № 329-РП утвержден план мероприятий («дорожная карта») внедрения регионального стандарта кадрового обеспечения промышленного (экономического) роста в Камчатском крае, содержащий направление по реализации практико-ориентированной модели подготовки высококвалифицированных рабочих кадров (далее – дорожная карта).

Во исполнение дорожной карты Министерством образования Камчатского края подготовлен реестр компетенций, профессий и специальностей, участвующих во внедрении практико-ориентированной модели обучения; разработано типовое трёхстороннее соглашение между исполнительным органом государственной

власти приоритетной отрасли Камчатского края, предприятиями (организациями), профессиональными образовательными организациями по различным вопросам взаимодействия в сфере подготовки кадров, в том числе по вопросам реализации практико-ориентированной модели обучения.

Доля студентов профессиональных образовательных организаций, обучающихся по образовательным программам среднего профессионального образования на основе дуальной модели – 14 единиц при плановом значении 14.

18) Направление «Создание институциональной среды, способствующей внедрению инноваций и увеличению возможности хозяйствующих субъектов по внедрению новых технологических решений».

Функционирует Центр кластерного развития Камчатского края. Оказание консультационных услуг направлено на информирование о возможности вступления в территориальный кластер, о мерах поддержки ЦКР, об участии в программе "выращивание" потенциальных поставщиков. Организация выставочно-ярмарочных мероприятий для участников кластеров. Участие в выставочно-ярмарочных мероприятиях субъектов МСП способствует продвижению товаров (работ, услуг), узнаваемости бренда, стабильного развития предпринимательской деятельности субъектов МСП не только на территории Камчатского края, но и на всей территории Российской Федерации. По результатам разработанных бизнес-планов, предприниматели, воспользовавшиеся данной услугой, получили резиденство "Территории опережающего развития", приняли участие в конкурсе на получение гранта "Ростуризма" в размере 3 миллионов рублей. Переданы на регистрацию в Федеральную службу по интеллектуальной собственности "Роспатент" 6 товарных знаков. В рамках программы "Выращивание" поставщиков, разработаны 4 индивидуальных карты развития, в соответствии с которыми проведены маркетинговые исследования для 2 СМСП. Благодаря участию в выставочно-ярмарочном мероприятии "Знай. Наше. Дальний Восток" 5 субъектов МСП получили возможность продвижения товаров, бренды стали более узнаваемыми. Проведены 2 круглых стола по вопросам кластерной кооперации, а также посвященные изучению механизмов продвижения товаров и услуг Камчатских предпринимателей (в которых приняли участие 41 СМСП).

14 января 2020 года подписан Приказ Минпромторга России № 13 «О соответствии управляющей компании и промышленного парка «Нагорный» требованиям применяемых к индустриальным (промышленным) паркам», что позволит управляющей компании промышленного парка «Нагорный» получить финансовые меры поддержки на строительство инженерной инфраструктуры. Также промышленный парк «Нагорный» включен в Реестр индустриальных промышленных парков.

На постоянной основе актуализированная информация размещается на сайте промышленного парка и в геоинформационной системе индустриальных парков (ГИСИП). В настоящее время количество резидентов составило 20 при плановом значении показателя 12.

19) Направление «Содействие созданию и развитию институтов поддержки субъектов малого предпринимательства в инновационной деятельности (прежде всего финансирование начальной стадии развития организации и гарантия непрерывности поддержки), обеспечивающих благоприятную экономическую среду для среднего и крупного бизнеса».

С целью оказания поддержки субъектам МСП в сфере инновационной деятельности (в том числе консультационной) выданы субсидии СМСП в целях возмещения части затрат, связанных с приобретением оборудования в целях создания и (или) развития либо модернизации производства товаров (услуг) – 15 единиц (при плановом – 3).

20) Направление «Повышение уровня финансовой грамотности населения (потребителей) и субъектов малого и среднего предпринимательства, в том числе путем увеличения доли населения, прошедшего обучение по повышению финансовой грамотности в рамках Стратегии повышения финансовой грамотности в Российской Федерации на 2017 - 2023 годы, утвержденной распоряжением Правительства Российской Федерации от 25.09.2017 № 2039-р».

Мероприятия проводились для различных категорий граждан: это школьники, студенты, работающее население, пенсионеры и безработные граждане, а также субъекты малого и среднего предпринимательства. В связи с угрозой распространения новой коронавирусной инфекции мероприятия проводились преимущественно в режиме видеосвязи, онлайн. Кроме того, в сети Интернет и в средствах массовой информации, а также в социальных сетях размещались статьи, информационные материалы, презентации, онлайн-тесты и другие материалы по повышению финансовой грамотности.

Целевое значение показателя 2020 года (7%) не достигнуто по причине отсутствия технической возможности проведения в школах онлайн-уроков по финансовой грамотности. Министерству образования Камчатского края поручено совместно с руководителями муниципальных органов образования рассмотреть возможность проведения онлайн-уроков единым блоком на базе одной параллели классов для комплексного и системного изучения предлагаемых тем и включения таких уроков в учебный процесс. Доля населения, прошедшего обучение (возрастная группа с 15 до 59 лет) – 4,5% при плановом значении показателя 7. Также оказывались информационно-консультационные услуги субъектам МСП в области финансовой грамотности (семинары, форумы и прочие мероприятия). Мероприятия в области финансовой грамотности для субъектов МСП проводятся на базе Центра «Мой Бизнес». Рост количества субъектов МСП, прошедших обучение – 3,46% при плановом количестве 1%.

По состоянию на 01.01.2021 в Едином реестре субъектов МСП Камчатского края зарегистрировано 14951 СМСП, из них 518 СМСП прошли обучение в области финансовой грамотности.

21) Направления «Развитие конкуренции в сфере финансовых услуг» и «Повышение доступности финансовых услуг для субъектов экономической деятельности».

Разработаны основные направления по повышению финансовой грамотности в Камчатском крае на 2020-2022 год, в рамках которых предусмотрены выезды учащихся школ в финансовые организации (<https://www.kamgov.ru/minfin/dni-finansovoj-gramotnosti-v-ucebnyh-zavedeniah/2019-god>).

22) Направление «Реализация мер, направленных на выравнивание условий конкуренции как в рамках товарных рынков внутри Камчатского края (включая темпы роста цен), так и между субъектами Российской Федерации (включая темпы роста и уровни цен)».

Проведен мониторинг изменений показателей средних, минимальных и максимальных цен. На основании данных Камчатской Статистики сформирована динамика средних потребительских цен на социально значимые продовольственные товары первой необходимости по Камчатскому краю в 2020 году. Информация включена в Доклад.

Мониторинг отражает изменение показателей средних минимальных и максимальных цен на фиксированный набор продовольственных товаров (29 наименований) в разрезе различных форматов розничной торговли (магазины локальных сетей, несетевые магазины, нестационарные торговые объекты, рынки) муниципальных образований в Камчатском крае, а также уровень обеспеченности товарами торговых объектов края.

Расчет показателей осуществляется с применением автоматизированной обработки сведений о розничных ценах, представленных органами местного самоуправления в Камчатском крае, по формам, утвержденным приказом Министерства от 04.04.2019 № 81-Т. Поиск показателя средней минимальной цены по краю включает выбор наименьшей стоимости товара независимо от его разновидности.

С учетом сложившейся ценовой ситуации в Камчатском крае, в целях выработки мер, направленных на предупреждение и подавление негативных внутренних факторов в сфере торговли, результаты мониторинга направляются заинтересованные органы исполнительной власти Камчатского края.

23) Направление «Обучение государственных гражданских служащих исполнительных органов государственной власти Камчатского края и работников их подведомственных предприятий и учреждений основам государственной политики в области развития конкуренции и антимонопольного законодательства Российской Федерации».

Проведены 8 семинаров (при плановом значении 8 единиц), обзоры изменений антимонопольного законодательства для проведения разъяснительной работы с исполнительными органами государственной власти Камчатского края, подведомственными предприятиями и учреждениями, посвященных основам

государственной политики в области развития конкуренции и наиболее проблемным вопросам применения антимонопольного законодательства. Проведено 1 обучающее мероприятие для проведения разъяснительной работы с органами местного самоуправления муниципальных образований в Камчатском крае основам государственной политики в области развития конкуренции.

24) Направление «Мероприятия, направленные на разработку и утверждение типового административного регламента предоставления муниципальной услуги по выдаче разрешения на строительство для целей возведения (создания) антенно-мачтовых сооружений (объектов) для услуг связи, а также на разработку и утверждение типовых проектов для целей их повторного применения при возведении (создании) антенно-мачтовых сооружений (объектов) для услуг связи».

Минстроем Камчатского края проводится опрос субъектов, входящих в состав ДВФО с целью изучения опыта по разработке типового административного регламента предоставления муниципальной услуги по выдаче разрешения на строительство для целей возведения (создания) антенно-мачтовых сооружений (объектов) для услуг связи. Разработка типовых административных регламентов на такой вид объектов возможен после внесения изменений в Градостроительный кодекс РФ.

В 2020 году заявок на строительство антенно-мачтовых сооружений не поступало.

26) Направление «Мероприятия, направленные на разработку и утверждение типового административного регламента предоставления муниципальной услуги по выдаче разрешения на строительство и типового административного регламента предоставления муниципальной услуги по выдаче разрешений на ввод объекта в эксплуатацию при осуществлении строительства, реконструкции, капитального ремонта объектов капитального строительства, внедрение которых целесообразно осуществить на всей территории Камчатского края, в рамках соответствующего соглашения или меморандума между исполнительными органами государственной власти Камчатского края и органами местного самоуправления муниципальных образований в Камчатском крае».

Разработаны и согласованы с КГКУ "ИТЦ" типовые административные регламенты на выдачу разрешения на строительство, на ввод объекта в эксплуатацию, градостроительного плана земельного участка, уведомления о соответствии планируемого строительства ижд и в соответствии построенного ижд, а также технологические схемы к ним. Единообразие регламентов создает условия максимального благоприятствования хозяйствующим субъектам при выходе на рынок. Показатель выполнен.

Администрациями муниципальных образований в Камчатском крае осуществляется адаптация типовых административных регламентов, разработанных Минстроем Камчатского края с последующим утверждением. Единообразие регламентов создает условия максимального благоприятствования хозяйствующим субъектам при выходе на рынок.

27) Направление «Организация в Государственной жилищной инспекции Камчатского края «горячей телефонной линии», а также электронной формы обратной связи в информационно-телекоммуникационной сети «Интернет» (с возможностью прикрепления файлов фото- и видеосъемки)». В период прохождения отопительного периода 2019-2020 годов Обеспечена работа «горячей телефонной линии» по вопросам некачественного предоставления коммунальной услуги по отоплению, а также электронной формы обратной связи в информационно телекоммуникационной сети «Интернет» (с возможностью прикрепления файлов фото- и видеосъемки).

28) Направление «Создание и реализация механизмов общественного контроля за деятельностью субъектов естественных монополий в Камчатском крае».

Результаты анализа данных об уровнях тарифов на услуги субъектов естественных монополий, входящих в Перечень субъектов естественных монополий в Камчатском крае, размещена на официальном сайте исполнительных органов государственной власти Камчатского края на странице Региональной службы по тарифам и ценам Камчатского края в сети «Интернет» <https://www.kamgov.ru/sltarif/subekty-estestvennyh-monopolij/monitoring-deatelnostisubektov-estestvennyh-monopolij-v-kamcatskom-krae>.

Одновременно с этим, в Министерстве ЖКХ и энергетики Камчатского края создана «горячая линия», а также раздел на официальной странице в сети «Интернет», позволяющий заявителю разместить информацию о проблемных вопросах, которые возникают при прохождении процедуры технологического присоединения к электрическим сетям и сетям инженерной инфраструктуры с возможностью оказания консультативной и методической помощи посредством электронной связи (<https://minzkh.kamgov.ru/tehnologiceskoe-prisoedinenie-k-setam-elektrosnabzenia>).

В части реализации мероприятий по созданию единой интерактивной карты - заключен Государственный контракт № 164/ТЕХ на выполнение работ по созданию информационной системы «Региональный портал по технологическому присоединению к электрическим сетям, к системам теплоснабжения, к централизованным системам водоснабжения и водоотведения, расположенным на территории Камчатского края» ИКЗ 202410112093641010100100010006312242 от 12.05.2020 года. Министерством проведены приемочные работы Портала 21.12.2020 года. В настоящее время идет работа с РСО и муниципальными образованиями по заполнению данного Портала необходимой информацией для введения его в эксплуатацию.

2.4. Утверждение перечня товарных рынков.

В целях реализации Национального плана развития конкуренции, утвержденного Указом, и в соответствии с проектом методических рекомендаций Федеральной антимонопольной службы, уполномоченным органом во взаимодействии с исполнительными органами государственной власти Камчатского края разработан проект распоряжения Правительства Камчатского края об утверждении Перечня ключевых показателей (сфер, товарных рынков) развития конкуренции в Камчатском крае и плана мероприятий («дорожной карты») «Развитие конкуренции в Камчатском крае на 2019 - 2022 годы». Указанный документ рассматривался в рамках Совета от 10 июля 2018 года с участием заместителя руководителя Федеральной антимонопольной службы (<https://www.kamgov.ru/document/file/download?id=73016>).

На основании результатов мониторинга, проведенного в 2018 году, утвержденных методических рекомендаций Федеральной антимонопольной службы (приказ ФАС России от 29.08.2018 № 1232/18 «Об утверждении Методик по расчету ключевых показателей развития конкуренции в отраслях экономики в субъектах Российской Федерации», изменения от 06.08.2019 № 1059/19 «О внесении изменений в приказ Федеральной антимонопольной службы от 29.08.2018 «Об утверждении Методик по расчету ключевых показателей развития конкуренции в отраслях экономики в субъектах Российской Федерации») и во исполнение Перечня поручений в установленный срок распоряжением Правительства Камчатского края от 27.11.2018 № 484-РП утвержден Перечень ключевых показателей (сфер, товарных рынков) развития конкуренции в Камчатском крае к 01 января 2022 года (далее – Перечень ключевых показателей) (ред. от 20.12.2019 № 582-Рп).
<https://aginvest.kamgov.ru/files/5e16933e9f00e4.43034932.pdf>

Перечень ключевых показателей включает 40 рынков (сфер): 33 рекомендуемых рынка (сферы), расчет показателей по которым выполняется в соответствии с предложенными методическими рекомендациями, и 7 дополнительных рынков (сфер), расчет показателей по которым выполняется в соответствии с методиками исполнительных органов государственной власти Камчатского края.

Перечень товарных рынков утвержден с учетом рекомендаций Стандарта (включены необходимые товарные рынки, приоритет которых установлен на федеральном уровне), а также на основании следующих данных:

- результаты Мониторинга состояния и развития конкурентной среды на рынках товаров, работ и услуг;
- предложения, поступившие от органов исполнительной власти Камчатского края, общественных организаций, представляющих интересы, как предпринимателей, так и потребителей;

- информация о достигнутых показателях социально-экономического развития Камчатского края, включая показатели по каждому из муниципальных образований;

- информация, представленная Управлением Федеральной антимонопольной службы по Камчатскому краю, полученной в результате анализа товарных рынков и в результате проведения антимонопольного контроля (анализ жалоб);

- информация, представленная Управлением Федеральной службы по надзору в сфере защиты прав потребителей и благополучия человека по Камчатскому краю, Территориальным органом Федеральной службы по надзору в сфере здравоохранения по Камчатскому краю, Федеральной службы по надзору в сфере связи, информационных технологий и массовых коммуникаций по Камчатскому краю (анализ информации, представленной о количестве и тематике поступивших жалоб за последние три года);

- данные документов стратегического планирования в области инвестиционной деятельности Камчатского края и муниципальных образований (инвестиционные паспорта), а также с учетом перечней рынков для содействия развитию конкуренции в муниципальных образованиях Камчатского края.

Состав перечня рынков сформирован с учетом особенностей Камчатского края и включает в себя рынки, характеризующиеся наличием значимых проблем, препятствующих конкуренции и на которых в первую очередь необходимо сконцентрировать усилия, направленные на снижение ограничения конкуренции.

Перечень товарных рынков также сформирован в соответствии с положениями кластерной политики, основной целью которой является развитие конкурентоспособных, инновационно-ориентированных кластеров в экономике Камчатского края.

Данный перечень кластеров был сформирован, исходя из выделения отраслей с высоким или средним уровнем внутрикластерного взаимодействия, важным значением для экономики области, наличием факторов производства, масштабов рынков, на которых присутствуют предприятия, а также прогнозной динамикой развития основных рынков сбыта.

Описание состояния конкурентной среды на товарных рынках, проблемы развития конкуренции, барьеры, возможные способы их решения, а также мероприятия исполнительных органов Камчатского края и поставленные задачи по содействию развитию конкуренции в разрезе рынков обозначены в разделе 2 настоящего Доклада.

Перечень товарных рынков размещен в информационно-телекоммуникационной сети «Интернет»:

- на официальном сайте Министерства инвестиций и предпринимательства Камчатского края (<https://aginest.kamgov.ru/razvitie-konkurentcii/perecen-tovarnyh-rynkov-dla-razvitiia-konkurencii>);

- на интернет портале об инвестиционной деятельности Камчатского края в разделе «Инвестполитика» подразделе «Развитие конкуренции» (<http://investkamchatka.ru/>).

Перечень товарных рынков для содействия развитию конкуренции в Камчатском крае.

Рынок услуг дошкольного образования.

Основания включения:

- приоритет рынка услуг дошкольного образования установлен на федеральном уровне в соответствии со Стандартом;
- данные Мониторинга развития конкурентной среды (п.2.3 настоящего Доклада), наличие выявленных проблем развития и текущее состояние рынка;
- включение рынка услуг в сфере дошкольного образования в Перечень позволяет обеспечить развитие конкуренции, создание на региональном и муниципальных уровнях благоприятных условий для развития негосударственных организаций дошкольного образования, а также индивидуальных предпринимателей, осуществляющих образовательную деятельность по образовательным программам дошкольного образования, присмотру и уходу за детьми дошкольного возраста, в том числе финансовой, консультационной, информационно-методическая поддержке;
- в соответствии с пунктом 20 части IV Стандарта Министерством образования Камчатского края определены промежуточные результаты ключевых показателей на период 2019–2022 годов с учетом специфики социально-экономического развития Камчатского края.

Рынок услуг среднего профессионального образования.

Основания включения:

- приоритет рынка услуг среднего профессионального образования установлен на федеральном уровне в соответствии со Стандартом;
- данные Мониторинга развития конкурентной среды (п.2.3 настоящего Доклада), наличие выявленных проблем развития и текущее состояние рынка;
- экономикой Камчатского края востребованы специалисты со средним уровнем квалификации. Подготовка специалистов возможна профессиональными образовательными организациями, в том числе негосударственной образовательной организацией.

Рынок услуг дополнительного образования детей.

Основания включения:

- приоритет рынка услуг дополнительного образования детей установлен на федеральном уровне в соответствии со Стандартом;
- данные Мониторинга развития конкурентной среды (п.2.3 настоящего Доклада), наличие выявленных проблем развития и текущее состояние рынка;

- рынок услуг в сфере дополнительного образования детей рассматривается в качестве одного из приоритетных механизмов решения задач по обеспечению доступности дополнительного образования для детей и молодёжи и увеличения охвата детей и молодёжи общеобразовательными программами дополнительного образования;

- в 2019 году в соответствии с Указом Президента РФ от 07.05.2018 № 204 «О национальных целях и стратегических задачах развития Российской Федерации на период до 2024 года» в Камчатском крае начата реализация регионального проекта «Успех каждого ребёнка». Ключевой показатель проекта – увеличение доли детей в возрасте 5-18 лет, охваченных дополнительным образованием до 80%, к 2024 году.

Рынок услуг детского отдыха и оздоровления детей.

Основания включения:

- приоритет рынка услуг детского отдыха и оздоровления детей установлен на федеральном уровне в соответствии со Стандартом;

- данные Мониторинга развития конкурентной среды (п.2.3 настоящего Доклада), наличие выявленных проблем развития и текущее состояние рынка;

- востребованность услуги детского отдыха и оздоровления ежегодно растет. Государственная поддержка частных детских лагерей благоприятно отражается на развитии их инфраструктуры, которая в свою очередь, позволяет увеличить количество оздоравливаемых детей;

- в соответствии с пунктом 20 части IV Стандарта Министерством образования Камчатского края определены промежуточные результаты ключевых показателей на период 2019–2022 годов с учетом специфики социально-экономического развития Камчатского края.

Рынок услуг розничной торговли лекарственными препаратами, медицинскими изделиями и сопутствующими товарами.

Основания включения:

- приоритет рынка услуг розничной торговли лекарственными препаратами, медицинскими изделиями и сопутствующими товарами установлен на федеральном уровне в соответствии со Стандартом;

- данные Мониторинга развития конкурентной среды (п.2.3 настоящего Доклада), наличие выявленных проблем развития и текущее состояние рынка;

- необходимость в повышении качества и доступности оказания медицинской помощи населению Камчатского края, доступности и качества лекарственных средств.

Рынок психолого-педагогического сопровождения детей с ограниченными возможностями здоровья.

Основания включения:

- приоритет рынка услуг рынок психолого-педагогического сопровождения детей с ограниченными возможностями здоровья установлен на федеральном уровне в соответствии со Стандартом;
- данные Мониторинга развития конкурентной среды (п.2.3 настоящего Доклада), наличие выявленных проблем развития и текущее состояние рынка, отсутствие на рынке частного сектора.

Рынок социальных услуг.

Основания включения:

- приоритет рынка социальных услуг установлен на федеральном уровне в соответствии со Стандартом;
- данные Мониторинга развития конкурентной среды (п.2.3 настоящего Доклада), наличие выявленных проблем развития и текущее состояние рынка;
- конкурентная среда в сфере социального обслуживания характеризуется доминированием услуг, предоставляемых государственными организациями социального обслуживания;
- недостаток стационарозамещающих технологий;
- высокая степень влияния отрасли на качество жизни населения обуславливает необходимость определения указанного рынка в качестве социально значимого рынка Камчатского края для содействия развитию конкуренции на нем в приоритетном порядке.

Рынок теплоснабжения (производство тепловой энергии).

Основания включения:

- приоритет рынка теплоснабжения (производство тепловой энергии) установлен на федеральном уровне в соответствии со Стандартом;
- данные Мониторинга развития конкурентной среды (п.2.3 настоящего Доклада), наличие выявленных проблем развития и текущее состояние рынка;
- недостаточный уровень производства и полезного отпуска тепловой энергии организациями частной формы собственности;
- недостаточный уровень качества предоставляемых услуг, установленный законодательством Российской Федерации.

Рынок услуг по сбору и транспортированию твердых коммунальных отходов.

Основания включения:

- приоритет рынка услуг по сбору и транспортированию твердых коммунальных отходов установлен на федеральном уровне в соответствии со Стандартом;
- данные Мониторинга развития конкурентной среды (п.2.3 настоящего Доклада), наличие выявленных проблем развития и текущее состояние рынка;

Рынок выполнения работ по благоустройству городской среды.

Основания включения:

- приоритет рынка выполнения работ по благоустройству городской среды установлен на федеральном уровне в соответствии со Стандартом;
- данные Мониторинга развития конкурентной среды (п.2.3 настоящего Доклада), наличие выявленных проблем развития и текущее состояние рынка;
- необходимость ограничения создания унитарных предприятий на конкурентных рынках, повышение качества предоставляемых услуг населению.

Рынок выполнения работ по содержанию и текущему ремонту общего имущества собственников помещений в многоквартирном доме.

Основания включения:

- приоритет рынка выполнения работ по содержанию и текущему ремонту общего имущества собственников помещений в многоквартирном доме установлен на федеральном уровне в соответствии со Стандартом;
- данные Мониторинга развития конкурентной среды (п. 2.3 настоящего Доклада), наличие выявленных проблем развития и текущее состояние рынка;
- необходимость в повышении качества оказываемых услуг населению.

Рынок купли-продажи электрической энергии (мощности) на розничном рынке электрической энергии (мощности).

Основания включения:

- приоритет рынка купли-продажи электрической энергии (мощности) на розничном рынке электрической энергии (мощности) установлен на федеральном уровне в соответствии со Стандартом;
- данные Мониторинга развития конкурентной среды (п.2.3 настоящего Доклада), наличие выявленных проблем развития и текущее состояние рынка;
- необходимость вложения инвестиций в модернизацию активов отрасли с целью повышения конкурентоспособности.

Рынок производства электрической энергии (мощности) на розничном рынке электрической энергии (мощности), включая производство.

Основания включения:

- приоритет рынка производства электрической энергии (мощности) на розничном рынке электрической энергии (мощности), включая производство установлен на федеральном уровне в соответствии со Стандартом;
- данные Мониторинга развития конкурентной среды (п.2.3 настоящего Доклада), наличие выявленных проблем развития и текущее состояние рынка;
- необходимость развития технологической инфраструктуры.

Рынок оказания услуг по перевозке пассажиров автомобильным транспортом по муниципальным маршрутам регулярных перевозок.

Основания включения:

- приоритет рынка оказания услуг по перевозке пассажиров автомобильным транспортом по муниципальным маршрутам регулярных перевозок дошкольного образования установлен на федеральном уровне в соответствии со Стандартом;
- данные Мониторинга развития конкурентной среды (п.2.3 настоящего Доклада), наличие выявленных проблем развития и текущее состояние рынка;
- необходимость в повышении качества оказываемых услуг населению;
- необходимость в повышении транспортной доступности отдаленных и труднодоступных населенных пунктов края;
- необходимость создания правовых условий, направленных на повышение социально-экономической эффективности функционирования рынка оказания услуг по перевозке пассажиров автомобильным транспортом по муниципальным маршрутам регулярных перевозок.

Рынок оказания услуг по перевозке пассажиров автомобильным транспортом по межмуниципальным маршрутам регулярных перевозок.

Основания включения:

- приоритет рынка услуг по перевозке пассажиров автомобильным транспортом по межмуниципальным маршрутам регулярных перевозок установлен на федеральном уровне в соответствии со Стандартом;
- данные Мониторинга развития конкурентной среды (п.2.3 настоящего Доклада), наличие выявленных проблем развития и текущее состояние рынка;
- необходимость в повышении качества оказываемых услуг населению;
- необходимость в повышении транспортной доступности отдаленных и труднодоступных населенных пунктов края;
- необходимость создания правовых условий, направленных на повышение социально-экономической эффективности функционирования рынка оказания услуг по перевозке пассажиров автомобильным транспортом по межмуниципальным маршрутам регулярных перевозок.

Рынок оказания услуг по перевозке пассажиров и багажа легковым такси на территории субъекта Российской Федерации.

Основания включения:

- приоритет рынка оказания услуг по перевозке пассажиров и багажа легковым такси на территории субъекта Российской Федерации установлен на федеральном уровне в соответствии со Стандартом;
- данные Мониторинга развития конкурентной среды (п.2.3 настоящего Доклада), наличие выявленных проблем развития и текущее состояние рынка;
- необходимость в повышении качества оказываемых услуг населению.

Рынок оказания услуг по ремонту автотранспортных средств.

Основания включения:

- приоритет рынка услуг по ремонту автотранспортных средств установлен на федеральном уровне в соответствии со Стандартом;
- данные Мониторинга развития конкурентной среды (п.2.3 настоящего Доклада), наличие выявленных проблем развития и текущее состояние рынка;
- необходимость в повышении качества оказываемых услуг населению.

Рынок услуг связи, в том числе услуг по предоставлению широкополосного доступа к информационно-телекоммуникационной сети «Интернет».

Основания включения:

- приоритет рынка услуг связи, в том числе услуг по предоставлению широкополосного доступа к информационно-телекоммуникационной сети «Интернет» установлен на федеральном уровне в соответствии со Стандартом;
- данные Мониторинга развития конкурентной среды (п.2.3 настоящего Доклада), наличие выявленных проблем развития и текущее состояние рынка;
- привлечение новых участников рынка;
- необходимость обеспечения доступа удаленных районов к мобильному доступу к сети Интернет.

Рынок жилищного строительства (за исключением Московского фонда реновации жилой застройки и индивидуального жилищного строительства).

Основания включения:

- приоритет рынка жилищного строительства (за исключением Московского фонда реновации жилой застройки и индивидуального жилищного строительства) установлен на федеральном уровне в соответствии со Стандартом;
- данные Мониторинга развития конкурентной среды (п.2.3 настоящего Доклада), наличие выявленных проблем развития и текущее состояние рынка;
- необходимость в повышении качества оказываемых услуг населению.

Рынок строительства объектов капитального строительства, за исключением жилищного и дорожного строительства.

Основания включения:

- приоритет рынка строительства объектов капитального строительства, за исключением жилищного и дорожного строительства установлен на федеральном уровне в соответствии со Стандартом;
- данные Мониторинга развития конкурентной среды (п.2.3 настоящего Доклада), наличие выявленных проблем развития и текущее состояние рынка;
- необходимость в повышении качества оказываемых услуг населению.

Рынок дорожной деятельности (за исключением проектирования).

Основания включения:

- приоритет рынка дорожной деятельности (за исключением проектирования) установлен на федеральном уровне в соответствии со Стандартом;
- данные Мониторинга развития конкурентной среды (п.2.3 настоящего Доклада), наличие выявленных проблем развития и текущее состояние рынка;
- необходимость в повышении качества оказываемых услуг населению.

Рынок кадастровых и землеустроительных работ.

Основания включения:

- приоритет рынка кадастровых и землеустроительных работ установлен на федеральном уровне в соответствии со Стандартом;
- данные Мониторинга развития конкурентной среды (п.2.3 настоящего Доклада), наличие выявленных проблем развития и текущее состояние рынка;
- развитие рынка в рамках действующего законодательства.

Рынок племенного животноводства.

Основания включения:

- приоритет рынка племенного животноводства установлен на федеральном уровне в соответствии со Стандартом;
- данные Мониторинга развития конкурентной среды (п.2.3 настоящего Доклада), наличие выявленных проблем развития и текущее состояние рынка;
- необходимость стимулирования роста объема производства сельскохозяйственной продукции и продуктов питания;
- необходимость оказания поддержки для проведения модернизации и развития предприятий агропромышленного комплекса, в том числе создания новых производств.

Рынок семеноводства.

Основания включения:

- приоритет рынка семеноводства установлен на федеральном уровне в соответствии со Стандартом;
- данные Мониторинга развития конкурентной среды (п.2.3 настоящего Доклада), наличие выявленных проблем развития и текущее состояние рынка;
- необходимость стимулирования роста объема производства сельскохозяйственной продукции и продуктов питания;
- необходимость оказания поддержки для проведения модернизации и развития предприятий агропромышленного комплекса, в том числе создания новых производств.

Рынок реализации сельскохозяйственной продукции.

Основания включения:

- приоритет рынка реализации сельскохозяйственной продукции установлен на федеральном уровне в соответствии со Стандартом;

- отсутствие в Камчатском крае потребительски кооперативов.

Рынок вылова водных биоресурсов.

Основания включения:

- приоритет рынка вылова водных биоресурсов установлен на федеральном уровне в соответствии со Стандартом;
- данные Мониторинга развития конкурентной среды (п.2.3 настоящего Доклада), наличие выявленных проблем развития и текущее состояние рынка;
- рыбная отрасль традиционно является доминирующей в хозяйственной жизни Камчатского края, она определяет направления и динамику развития многих других секторов экономики региона;
- необходимость в увеличении объемов производства рыбной продукции;
- необходимость повышения качества производимой продукции.

Рынок переработки водных биоресурсов.

Основания включения:

- приоритет рынка переработки водных биоресурсов установлен на федеральном уровне в соответствии со Стандартом;
- данные Мониторинга развития конкурентной среды (п.2.3 настоящего Доклада), наличие выявленных проблем развития и текущее состояние рынка;
- рыбная отрасль традиционно является доминирующей в хозяйственной жизни Камчатского края, она определяет направления и динамику развития многих других секторов экономики региона;
- необходимость в увеличении объемов производства рыбной продукции;
- необходимость повышения качества производимой продукции.

Рынок добычи общераспространенных полезных ископаемых на участках недр местного значения.

Основания включения:

- приоритет рынка добычи общераспространенных полезных ископаемых на участках недр местного значения установлен на федеральном уровне в соответствии со Стандартом;
- данные Мониторинга развития конкурентной среды (п.2.3 настоящего Доклада), наличие выявленных проблем развития и текущее состояние рынка;
- способствование совершенствованию механизмов нормативно-правового регулирования добычи ОПИ в Камчатском крае;
- необходимость оказания государственной поддержки предприятиям.

Рынок нефтепродуктов.

Основания включения:

- приоритет рынка нефтепродуктов установлен на федеральном уровне в соответствии со Стандартом;

- данные Мониторинга развития конкурентной среды (п.2.3 настоящего Доклада), наличие выявленных проблем развития и текущее состояние рынка;
- необходимость в повышении качества оказываемых услуг населению.

Рынок легкой промышленности.

Основания включения:

- приоритет рынка легкой промышленности установлен на федеральном уровне в соответствии со Стандартом;
- данные Мониторинга развития конкурентной среды (п.2.3 настоящего Доклада), наличие выявленных проблем развития и текущее состояние рынка;
- необходимость повышения уровня конкурентоспособности товаров местного производства на продовольственном рынке Камчатского края.

Рынок обработки древесины и производства изделий из дерева.

Основания включения:

- приоритет рынка обработки древесины и производства изделий из дерева установлен на федеральном уровне в соответствии со Стандартом;
- данные Мониторинга развития конкурентной среды (п.2.3 настоящего Доклада), наличие выявленных проблем развития и текущее состояние рынка;

Рынок производства бетона.

Основания включения:

- приоритет рынка производства бетона установлен на федеральном уровне в соответствии со Стандартом;
- данные Мониторинга развития конкурентной среды (п.2.3 настоящего Доклада), наличие выявленных проблем развития и текущее состояние рынка;
- необходимость в повышении качества оказываемых услуг населению.

Сфера наружной рекламы.

Основания включения:

- приоритет сферы наружной рекламы установлен на федеральном уровне в соответствии со Стандартом;
- данные Мониторинга развития конкурентной среды (п.2.3 настоящего Доклада), наличие выявленных проблем развития и текущее состояние рынка;
- необходимость в повышении качества оказываемых услуг населению.

Дополнительные рынки:

Рынок производства продуктов питания.

- данные Мониторинга развития конкурентной среды (п.2.3 настоящего Доклада), наличие выявленных проблем развития и текущее состояние рынка;
- необходимость стимулирования роста объема производства сельскохозяйственной продукции и продуктов питания;

- необходимость оказания поддержки для проведения модернизации и развития предприятий агропромышленного комплекса, в том числе создания новых производств.

Рынок перевозок пассажиров авиационным транспортом.

- данные Мониторинга развития конкурентной среды (п.2.3 настоящего Доклада), наличие выявленных проблем развития и текущее состояние рынка;
- необходимость в повышении ценовой доступности авиабилетов для населения;
- необходимость в повышении качества оказываемых услуг населению;
- необходимость в повышении транспортной доступности отдаленных и труднодоступных населенных пунктов края.

Рынок услуг перевозок пассажиров водным транспортом.

- данные Мониторинга развития конкурентной среды (п.2.3 настоящего Доклада), наличие выявленных проблем развития и текущее состояние рынка;
- необходимость в повышении качества оказываемых услуг населению;
- необходимость в повышении транспортной доступности отдаленных и труднодоступных населенных пунктов края;
- необходимость создания условий, направленных на повышение социально-экономической эффективности функционирования рынка услуг перевозок пассажиров водным транспортом.

Розничная торговля.

- данные Мониторинга развития конкурентной среды (п.2.3 настоящего Доклада), наличие выявленных проблем развития и текущее состояние рынка;
- рынок розничной торговли один из наиболее динамично развивающихся и бюджетообразующих отраслей экономики Камчатского края. В торговле, как ни в одной из других отраслей экономики, наблюдается высокая конкуренция, предпринимательская и инвестиционная активность;
- необходимость регулирования уровня цен и снижению их роста;
- необходимость осуществления государственного контроля над качеством продукции, борьбе с нелегальным бизнесом, фальсификацией.

Рынок услуг в сфере культуры.

- данные Мониторинга развития конкурентной среды (п.2.3 настоящего Доклада), наличие выявленных проблем развития и текущее состояние рынка (п. 2.3.1 настоящего Доклада);
- необходимость в увеличении разнообразия культурно-просветительских сфер для населения.

Рынок услуг в сфере туризма.

- данные Мониторинга развития конкурентной среды (п.2.3 настоящего Доклада), наличие выявленных проблем развития и текущее состояние рынка;
- необходимость в развитии туристической инфраструктуры;
- низкий уровень активности развития рынка услуг в сфере туризма на муниципальном уровне.

Рынок медицинских услуг.

Основания включения:

- данные Мониторинга развития конкурентной среды (п.2.3 настоящего Доклада), наличие выявленных проблем развития и текущее состояние рынка;
- необходимость повышения доступности и качества первичной медико-санитарной помощи горожанам;
- необходимость снижения очереди в столичные поликлиники в кабинеты врачей общей практики.

2.5. Утверждение плана мероприятий («дорожной карты»).

В связи с выходом нового Стандарта в 2019 году распоряжением Правительства Камчатского края от 11.10.2019 № 447-РП утверждена новая редакция Плана мероприятий (распоряжением Правительства камчатского края внесены изменения от 20.12.2019 № 581-РП <https://agininvest.kamgov.ru/files/5e1693f47da817.43158738.pdf>).

Действующий План мероприятий согласован с Федеральной антимонопольной службой Российской Федерации (письмо от 02.12.2019 № СП/105739/19 (<https://agininvest.kamgov.ru/files/5e446dd097d6d3.62904465.pdf>)).

В соответствии с требованиями Стандарта развития конкуренции план мероприятий включает мероприятия по содействию развитию конкуренции для товарных рынков Камчатского края, а также системные мероприятия, направленные на развитие конкурентной среды в регионе, а именно:

1. Развитие конкурентоспособности товаров, работ, услуг субъектов малого и среднего предпринимательства.
2. Развитие конкуренции при осуществлении процедур государственных и муниципальных закупок, а также закупок отдельными видами юридических лиц.
3. Включение в программы по повышению качества управления закупочной деятельностью субъектов естественных монополий и компаний с государственным участием показателей эффективности.
4. Устранение избыточного государственного и муниципального регулирования, а также снижение административных барьеров.
5. Совершенствование процессов управления в рамках полномочий исполнительных органов государственной власти Камчатского края или органов местного самоуправления муниципальных образований в Камчатском крае, закрепленных за ними законодательством Российской Федерации, объектами государственной собственности Камчатского края и муниципальной

собственности, а также ограничение влияния государственных и муниципальных предприятий на конкуренцию.

6. Обеспечение и сохранение целевого использования государственных (муниципальных) объектов недвижимого имущества в социальной сфере.

7. Содействие развитию практики применения механизмов государственно-частного и муниципально-частного партнерства, в том числе практики заключения концессионных соглашений в социальной сфере (детский отдых и оздоровление, спорт, здравоохранение, социальное обслуживание, дошкольное образование, культура, развитие сетей подвижной радиотелефонной связи в сельской местности, малонаселенных и труднодоступных районах).

8. Обеспечение равных условий доступа к информации о государственном имуществе Камчатского края и имуществе, находящемся в собственности муниципальных образований в Камчатском крае, в том числе имуществе, включаемом в перечни для предоставления на льготных условиях субъектам малого и среднего предпринимательства, о реализации такого имущества или предоставлении его во владение и (или) пользование, а также о ресурсах всех видов, находящихся в государственной собственности Камчатского края и муниципальной собственности, путем размещения указанной информации на официальном сайте Российской Федерации в информационно-телекоммуникационной сети «Интернет» для размещения информации о проведении торгов (www.torgi.gov.ru) и на официальном сайте уполномоченного органа в информационно-телекоммуникационной сети «Интернет».

9. Создание условий для недискриминационного доступа хозяйствующих субъектов на товарные рынки.

10. Содействие развитию негосударственных (немуниципальных) социально ориентированных некоммерческих организаций и «социального предпринимательства», включая наличие в региональных программах поддержки социально ориентированных некоммерческих организаций и (или) субъектов малого и среднего предпринимательства, в том числе индивидуальных предпринимателей, мероприятий, направленных на поддержку негосударственного (немуниципального) сектора и развитие «социального предпринимательства» в таких сферах, как дошкольное, общее образование, детский отдых и оздоровление детей, дополнительное образование детей, производство на территории Российской Федерации технических средств реабилитации для лиц с ограниченными возможностями, включая мероприятия по развитию инфраструктуры поддержки социально ориентированных некоммерческих организаций и «социального предпринимательства».

11. Стимулирование новых предпринимательских инициатив за счет проведения образовательных мероприятий, обеспечивающих возможности для поиска, отбора и обучения потенциальных предпринимателей, в том числе путем разработки и реализации региональной программы по ускоренному развитию

субъектов малого и среднего предпринимательства и достижения показателей ее эффективности.

12. Развитие механизмов поддержки технического и научно-технического творчества детей и молодежи, обучения их правовой, технологической грамотности и основам цифровой экономики, в том числе в рамках стационарных загородных лагерей с соответствующим специализированным уклоном, а также повышение их информированности о потенциальных возможностях саморазвития, обеспечения поддержки научной, творческой и предпринимательской активности.

13. Повышение в Камчатском крае цифровой грамотности населения, государственных гражданских служащих и работников бюджетной сферы в рамках соответствующей региональной программы.

14. Выявление одаренных детей и молодежи, развитие их талантов и способностей, в том числе с использованием механизмов наставничества и дистанционного обучения в электронной форме, а также социальная поддержка молодых специалистов в различных сферах экономической деятельности.

15. Мобильность трудовых ресурсов, способствующая повышению эффективности труда, включающая предварительное исследование потребностей товарного рынка, обучение и привлечение рабочей силы с квалификацией, соответствующей потребностям товарного рынка, в том числе привлечение высококвалифицированной рабочей силы из-за рубежа (приоритетом являются научно-технологические кадры).

16. Содействие развитию и поддержке междисциплинарных исследований, включая обеспечение условий для коммерциализации и промышленного масштабирования результатов, полученных по итогам проведения таких исследований.

17. Развитие механизмов практико-ориентированного (дуального) образования и механизмов кадрового обеспечения высокотехнологичных отраслей промышленности по сквозным рабочим профессиям (с учетом стандартов и разработок международной организации Ворлдскиллс Интернешнл (WorldSkills International), а также содействие включению обучающихся, выпускников и молодых специалистов с инвалидностью или ограниченными возможностями здоровья в трудовую деятельность с учетом стандартов и разработок Международной Федерации Абилимпикс (International Abilitympic Federation).

18. Создание институциональной среды, способствующей внедрению инноваций и увеличению возможности хозяйствующих субъектов по внедрению новых технологических решений.

19. Содействие созданию и развитию институтов поддержки субъектов малого предпринимательства в инновационной деятельности (прежде всего финансирование начальной стадии развития организации и гарантия непрерывности поддержки), обеспечивающих благоприятную экономическую среду для среднего и крупного бизнеса.

20. Повышение уровня финансовой грамотности населения (потребителей) и субъектов малого и среднего предпринимательства, в том числе путем увеличения доли населения, прошедшего обучение по повышению финансовой грамотности в рамках Стратегии повышения финансовой грамотности в Российской Федерации на 2017 - 2023 годы, утвержденной распоряжением Правительства Российской Федерации от 25.09.2017 № 2039-р.

21. Развитие конкуренции в сфере финансовых услуг.

22. Повышение доступности финансовых услуг для субъектов экономической деятельности.

23. Реализация мер, направленных на выравнивание условий конкуренции как в рамках товарных рынков внутри Камчатского края (включая темпы роста цен), так и между субъектами Российской Федерации (включая темпы роста и уровни цен).

24. Обучение государственных гражданских служащих исполнительных органов государственной власти Камчатского края и работников их подведомственных предприятий и учреждений основам государственной политики в области развития конкуренции и антимонопольного законодательства Российской Федерации.

25. Мероприятия, направленные на разработку и утверждение типового административного регламента предоставления муниципальной услуги по выдаче разрешения на строительство для целей возведения (создания) антенно-мачтовых сооружений (объектов) для услуг связи, а также на разработку и утверждение типовых проектов для целей их повторного применения при возведении (создании) антенно-мачтовых сооружений (объектов) для услуг связи.

26. Мероприятия, направленные на разработку и утверждение типового административного регламента предоставления муниципальной услуги по выдаче разрешения на строительство и типового административного регламента предоставления муниципальной услуги по выдаче разрешений на ввод объекта в эксплуатацию при осуществлении строительства, реконструкции, капитального ремонта объектов капитального строительства, внедрение которых целесообразно осуществить на всей территории Камчатского края, в рамках соответствующего соглашения или меморандума между исполнительными органами государственной власти Камчатского края и органами местного самоуправления муниципальных образований в Камчатском крае.

27. Организация в Государственной жилищной инспекции Камчатского края «горячей телефонной линии», а также электронной формы обратной связи в информационно-телекоммуникационной сети «Интернет» (с возможностью прикрепления файлов фото- и видеосъемки).

28. Создание и реализация механизмов общественного контроля за деятельностью субъектов естественных монополий в Камчатском крае.

Сведения о достижении целевых значений контрольных показателей эффективности, установленных в плане мероприятий («дорожной карте») по

содействию развитию конкуренции в Камчатском крае представлены в приложении 1 к настоящему Докладу.

2.6. Подготовка ежегодного Доклада, подготовленного в соответствии с положениями Стандарта.

По результатам проведенного в 2020 году ежегодного Мониторинга состояния и развития конкуренции в регионе уполномоченным органом подготовлен ежегодный Доклад о состоянии и развитии конкурентной среды на рынках товаров, работ и услуг Камчатского края. Доклад рассмотрен и утвержден на заседании Совета по содействию развитию конкуренции в Камчатском крае (**Протокол от 01.04.2021 № 41-3**) и размещен уполномоченным органом в информационно-телекоммуникационной сети «Интернет»:

- на официальном сайте Министерства инвестиций, промышленности и предпринимательства Камчатского края (<https://aginest.kamgov.ru/razvitie-konkurentcii/doklad-o-sostoyanii-i-razvitiikonkurentnoj-sredy-na-rynkah-tovarov-rabot-i-uslug-kamcatskogo-kraa>).

2.7. Создание и реализация механизмов общественного контроля за деятельностью субъектов естественных монополий.

Информация о деятельности по созданию и реализации механизмов общественного контроля за деятельностью субъектов естественных монополий размещена в информационно-телекоммуникационной сети «Интернет»:

- на официальном сайте Министерства инвестиций, промышленности и предпринимательства Камчатского края (https://aginest.kamgov.ru/razvitie_konkurentnoj_sredy/raskrytie-informacii-subektami-estestvennyh-monopolij);

- на интернет портале об инвестиционной деятельности Камчатского края в разделе «Инвестполитика» подразделе «Развитие конкуренции» (<http://investkamchatka.ru/>).

В соответствии с планом мероприятий («дорожной картой») по содействию развитию конкуренции в Камчатском крае на 2019-2021 годы реализуются мероприятия по созданию и реализации механизмов общественного контроля за деятельностью субъектов естественных монополий (Раздел I пункты 28.1-28.8.3., стр. 48-54). В п. 2.3.5. настоящего Доклада представлены результаты проведенного ежегодного мониторинга деятельности субъектов естественных монополий в Камчатском крае.

2.7.1. Сведения о наличии межотраслевого совета потребителей при высшем должностном лице субъекта Российской Федерации (далее – Межотраслевой совет потребителей).

В целях реализации распоряжения Правительства Российской Федерации от 19.09.2013 № 1689-р «Об утверждении Концепции создания и развития механизмов общественного контроля за деятельностью субъектов естественных монополий с участием потребителей и Плана мероприятий («дорожной карты»)), а также в целях осуществления общественного контроля за деятельностью исполнительных органов государственной власти Камчатского края в сфере государственного регулирования цен (тарифов), в том числе по формированию и реализации инвестиционных программ субъектов естественных монополий в Камчатском крае постановлением Губернатора Камчатского края от 17.03.2015 № 25 создан Совет потребителей по вопросам деятельности субъектов естественных монополий в Камчатском крае (далее – Совет) (<https://sltarif.kamgov.ru/sovets-potrebiteljev-po-voprosam-deatelnosti-subektov-estestvennyh-monopolij-v-kamcatskom-krae/npa-sovets-porteb>).

Распоряжением Губернатора Камчатского края от 17.03.2015 № 255-Р (с изм. от 25.08.2017 № 1028-Р, от 04.07.2019 № 857-Р, от 10.02.2020 № 129-Р, от 10.06.2020 № 566-Р, от 10.08.2020 № 752-Р) утвержден состав Совета, в который вошли представители Камчатского регионального отделения общероссийской общественной организации малого и среднего предпринимательства «Опора России», регионального отраслевого объединения работодателей «Союз работодателей жилищно-коммунальных предприятий Камчатского края», регионального совета Фонда противодействия коррупции «СПК» по Камчатскому краю, Торгово-промышленной палаты Камчатского края, некоммерческого партнерства «Ассоциация председателей советов многоквартирных домов», регионального отделения Общероссийского общественного движения «Народный Фронт «За Россию» в Камчатском крае, обособленного подразделения СРО НП «ЖКХ-Групп» в Петропавловске-Камчатском, Камчатского регионального отделения Общероссийского общественного движения «Россия», некоммерческой организации «Камчатский транспортный союз», Общественной палаты Камчатского края, саморегулируемой организации «Ассоциация арбитражных управляющих «Паритет», Координационного некоммерческого партнерства «Автомобильный союз Камчатки», Камчатского регионального центра общественного контроля в сфере ЖКХ по г. Петропавловску-Камчатскому «ЖКХ-Контроль», Камчатского регионального отделения Общероссийской общественной организации «Деловая Россия», Общественной организации Камчатского края «Общество защиты прав потребителей», а также Уполномоченный при Губернаторе Камчатского края по защите прав предпринимателей, представители камчатских региональных отделений политических партий и бизнеса (<https://sltarif.kamgov.ru/subekty-estestvennyh-monopolij/sovets-potrebiteljev-po->

voprosam-deatelnosti-subektov-estestvennyh-monopolij-v-kamcatskom-krae/npa-sovet-orteb). Таким образом, при формировании состава Совета соблюден принцип баланса представительства участников.

Целью Совета является:

доведение до сведения исполнительных органов государственной власти Камчатского края, осуществляющих функции в области государственного регулирования тарифов, и субъектов естественных монополий мнения потребителей;

достижение баланса интересов потребителей и субъектов естественных монополий, обеспечивающего доступность реализуемых субъектами естественных монополий товаров и предоставляемых ими услуг для потребителей и эффективное социально-экономическое развитие Камчатского края;

подготовка предложений и рекомендаций по совершенствованию государственного регулирования тарифов при утверждении инвестиционных программ субъектов естественных монополий, установление которых в соответствии с нормативными правовыми актами отнесено к компетенции органов исполнительной власти Камчатского края;

повышение информированности населения края и общественных организаций и содействие в формировании позитивного общественного мнения по вопросам государственного регулирования тарифов при утверждении инвестиционных программ субъектов естественных монополий;

осуществление общественного контроля тарифного регулирования субъектов естественных монополий.

В 2021 году Советом проведено 3 заседания, в ходе которых рассмотрены проекты инвестиционных программ и корректировок инвестиционных программ, утверждение которых осуществляется Региональной службой по тарифам и ценам Камчатского края.

Рассмотренные Советом проекты инвестиционных программ и результаты их рассмотрения представлены в таблице:

№ п/п	Наименование проекта	Результат рассмотрения проекта
1	Проект корректировки инвестиционной программы АО «Камчатские электрические сети им. И.А. Пискунова» на 2021-2024 годы.	Совет считает мероприятия, предусмотренные проектом, целесообразными и обоснованными
2	Проект корректировки инвестиционной программы в сфере электроэнергетики ООО «Электрические сети Ивашки» на 2019-2023 годы	Совет считает мероприятия, предусмотренные проектом, целесообразными и обоснованными

№ п/п	Наименование проекта	Результат рассмотрения проекта
3	Проект корректировки инвестиционной программы в сфере водоснабжения и водоотведения КГУП «Камчатский водоканал» на 2019-2021 годы	Совет считает мероприятия, предусмотренные проектом, целесообразными и обоснованными
4	Проект корректировки инвестиционной программы в сфере электроснабжения АО «Корякэнерго» на 2021-2025 годы.	Совет считает мероприятия, предусмотренные проектом, целесообразными и обоснованными
5	Проект корректировки инвестиционной программы МУП «ТЭСК» на 2021 -2023 годы	Совет считает мероприятия, предусмотренные проектом, целесообразными и обоснованными
6	Проект корректировки инвестиционной программы филиала «Камчатский» АО «Оборонэнерго» на 2021-2022 годы	Совет считает мероприятия, предусмотренные проектом, целесообразными и обоснованными
7	Проект корректировки инвестиционной программы ООО «41 Электрическая сеть» на 2022-2024 годы	Совет считает мероприятия, предусмотренные проектом, целесообразными и обоснованными

Таким образом, Советом рассмотрено 7 проектов инвестиционных программ и их корректировок.

В большинстве случаев при рассмотрении проектов Советом приняты решения о целесообразности и обоснованности применения мероприятий, предусмотренных проектами инвестиционных программ, а также достижения заявленных организацией показателей эффективности проекта. В ряде случаев Советом даны рекомендации по внесению поправок и корректировок в проекты.

Информация о решениях по результатам рассмотрения инвестиционных программ размещена в открытом доступе на официальном сайте исполнительных органов государственной власти на странице Региональной службы по тарифам и ценам Камчатского края в информационно-телекоммуникационной сети «Интернет» в разделах «Текущая деятельность» – «Субъекты естественных монополий» – «Совет потребителей по вопросам деятельности субъектов естественных монополий в Камчатском крае» (<https://sltarif.kamgov.ru/subekty-estestvennyh-monopolij/sovetspotrebitelej-po-voprosam-deatelnosti-subektov-estestvennyh-monopolij-v-kamcatskom-krae/resenia-po-rezultatam-rassmotrenia-investicionnyh-programm>).

Информация о деятельности Совета размещена на официальном сайте исполнительных органов государственной власти на странице Региональной службы по тарифам и ценам Камчатского края в информационно-телекоммуникационной сети «Интернет» в разделах «Текущая деятельность» – «Субъекты естественных монополий» – «Совет потребителей по вопросам деятельности субъектов естественных монополий в Камчатском крае» (<https://www.kamgov.ru/sltarif/subekty-estestvennyh-monopolij/sovet-potrebitelej-po-voprosam-deatelnosti-subektov-estestvennyh-monopolij-v-kamcatskom-krae>).

2.7.2. Внедрение и применение технологического и ценового аудита (далее – ТЦА) инвестиционных проектов субъектов естественных монополий и крупных инвестиционных проектов с государственным участием.

Постановление Правительства Российской Федерации от 02.04.2020 № 421 «О внесении изменений в Правила формирования и реализации федеральной адресной инвестиционной программы и о приостановлении действия отдельных положений некоторых актов Правительства Российской Федерации» приостанавливается до 31 декабря 2024 года действие Положения о проведении публичного технологического и ценового аудита крупных инвестиционных проектов с государственным участием, утвержденного постановлением Правительства Российской Федерации от 30 апреля 2013 г. № 382 «О проведении публичного технологического и ценового аудита крупных инвестиционных проектов с государственным участием и о внесении изменений в некоторые акты Правительства Российской Федерации».

2.7.2.1. Подготовка информации об оценках эффективности реализации инвестиционных программ и отдельных инвестиционных проектов субъектов естественных монополий на основании оценок, осуществляемых представителями потребителей товаров, работ и услуг, задействованных в механизмах общественного контроля за деятельностью субъектов естественных монополий.

Постановлением Правительства Российской Федерации от 16.02.2015 № 132 «О внесении изменений в некоторые акты правительства Российской Федерации по вопросам утверждения инвестиционных программ субъектов электроэнергетики и контроля за их реализацией» утверждены критерии отнесения субъектов электроэнергетики к числу субъектов, инвестиционные программы которых (включая определение источников их финансирования) утверждаются уполномоченным федеральным органом исполнительной власти и (или) органами исполнительной власти субъектов Российской Федерации.

В связи с этим, утверждение инвестиционных программ для таких крупных монополистов, как ПАО «Камчатскэнерго», АО «ЮЭСК» осуществляется

Минэнерго России (<https://minenergo.gov.ru/system/download/4211/173360>; <https://minenergo.gov.ru/system/download/4212/170509>).

Региональная служба по тарифам и ценам Камчатского края участвует в согласовании заявленных в Минэнерго России проектов инвестиционных программ и корректировок к ним в рамках своих полномочий.

Информация о реализуемых и планируемых к реализации инвестиционных программах (проектах) субъектов естественных монополий Камчатского края в сфере электроэнергетики, теплоснабжения с использованием централизованных систем, систем коммунальной инфраструктуры, водоснабжения и водоотведения, услуг аэропортов размещена в открытом доступе на официальном сайте исполнительных органов государственной власти на странице Региональной службы по тарифам и ценам Камчатского края в информационно-телекоммуникационной сети «Интернет» (<https://www.kamgov.ru/sltarif/subekty-estestvennyh-monopolij/svedenia-o-realizuemyh-i-planiruemyh-k-realizacii-investicionnyh-programmah-proektah-subektov-estestvennyh-monopolij-kamchatskogo-kraa>).

2.7.3. Повышение прозрачности деятельности субъектов естественных монополий (далее – СЕМ) в субъекте Российской Федерации.

2.7.3.1. Формирование перечня субъектов естественных монополий в сфере водоснабжения и водоотведения, топливно-энергетического комплекса (услуги по передаче тепловой энергии), электроэнергетики, осуществляющих деятельность на территории Камчатского края.

Согласно Федеральному закону от 17 августа 2015 года № 147-ФЗ «О естественных монополиях» под субъектом естественной монополии понимается хозяйствующий субъект, занятый производством (реализацией) товаров в условиях естественной монополии. При этом, термин «естественная монополия» означает состояние товарного рынка, при котором удовлетворение спроса на этом рынке эффективнее в отсутствие конкуренции в силу технологических особенностей производства (в связи с существенным понижением издержек производства на единицу товара по мере увеличения объема производства), а товары, производимые субъектами естественной монополии, не могут быть заменены в потреблении другими товарами, в связи с чем спрос на данном товарном рынке на товары, производимые субъектами естественных монополий, в меньшей степени зависит от изменения цены на этот товар, чем спрос на другие виды товаров.

Реестр субъектов естественных монополий, в отношении которых осуществляются государственное регулирование и контроль, формируется Федеральной антимонопольной службой.

В реестр субъектов естественных монополий ФАС России в сфере водоснабжения и водоотведения с использованием централизованных систем,

систем коммунальной инфраструктуры, осуществляющих деятельность на территории Камчатского края, по состоянию на 01.01.2022 включено 4 организации (Таблица 50), из них деятельность 2 организаций по предоставлению услуг холодного водоснабжения и водоотведения в 2015 году прекращена.

Таблица 50 – Реестр субъектов естественных монополий в сфере водоснабжения и водоотведения с использованием централизованных систем, систем коммунальной инфраструктуры*

№ п/п	Наименование организации	Адрес, телефон организации	Дата и номер приказа о включении в реестр	Примечание
1	ООО «Жестяно-баночная фабрика и Ко»	ул. Индустриальная, д.38, г. Петропавловск-Камчатский, 683015 (415-2) 24-15-59	15.10.2014 № 1723-э	
2	ООО «Мильковский водоканал»	ул. Комарова, д. 1, с. Мильково, Мильковский р-н, Камчатский край, 684300 (841533) 218-62, 225-91	04.04.2014 № 582-э	Прекращение деятельности организации
3	МУП «Городское тепловодоснабжение» Вилючинского городского округа	ул. Мира, д. 16, г. Вилючинск, Камчатский край, 684090 (415-35) 3-63-53	19.08.2014 № 1290-э	Прекращение деятельности организации
4	ООО «Светлячок»	ул. Чапаева, д. 8, п. Лесной, Елизовский р-н, Камчатский край, 684024, Тел.: 8(41531) 31-1-59	29.05.2015 № 1092-э	

* <http://fas.gov.ru/pages/activity/tariffregulation/reestr-subektov-estestvennyix-monopolij.html>

Во исполнение решения Совета потребителей по вопросам деятельности субъектов естественных монополий в Камчатском крае от 17.05.2018 № 9 Службой сформирован перечень субъектов естественных монополий в сфере водоснабжения и водоотведения, осуществляющих деятельность на территории Камчатского края.

В перечень субъектов естественных монополий, осуществляющих деятельность в сфере водоснабжения и водоотведения с использованием централизованных систем, систем коммунальной инфраструктуры на территории Камчатского края по состоянию на 01.01.2022 включено 35 организации (Таблица 51).

Таблица 51 – Перечень субъектов естественных монополий в сфере водоснабжения и водоотведения с использованием централизованных систем, систем коммунальной инфраструктуры*

№ п/п	Наименование организации	Адрес, телефон организации	Примечание
1	АО «Заречное»	684020, Камчатский край, Елизовский район, п.Раздольный, Таежная улица, дом 2	деятельность в сфере ВС

№ п/п	Наименование организации	Адрес, телефон организации	Примечание
2	АО «Корякэнерго»	683013, Камчатский край, г. Петропавловск-Камчатский, Озерная улица, 41	деятельность в сфере ВС
3	АО «Озерновский РКЗ № 55»	684110, Камчатский край, Усть-Большерецкий район, поселок Озерновский, Октябрьская улица, 1 А	деятельность в сфере ВС
4	АО «Оссора»	688700, Камчатский край, Карагинский район, поселок Оссора, Советская улица, дом 100	деятельность в сфере ВС, ВО
5	АО «СВРЦ»	684090, Камчатский край, г. Вилючинск, ул. Владивостокская, д.1	деятельность в сфере ВО
6	АО «СРС»	683013, Камчатский край, г. Петропавловск-Камчатский, пер. Садовый, б/н	деятельность в сфере ВО
7	АО «ЮЭСК»	683017, Камчатский край, г. Петропавловск-Камчатский, ул. Тундровая, д. 2	деятельность в сфере ВС
8	КГУП «Камчатский водоканал»	683009, Камчатский край, г. Петропавловск-Камчатский, пр. Циолковского, д. 3/1	деятельность в сфере ВС, ВО
9	МКП ВГО «Вилючинский водоканал»	684090, Камчатский край, г. Вилючинск, улица Мира, дом 16	деятельность в сфере ВС, ВО
10	МКУ «Служба материально-технического и организационного обеспечения органов местного самоуправления Октябрьского городского поселения»	684102, Камчатский край, Усть-Большерецкий район, п. Октябрьский, ул. Комсомольская, д. 3	деятельность в сфере ВС, ВО
11	МБУ ЖКХ «Надежда»	684100, Камчатский край, Усть-Большерецкий район, с. Усть-Большерецк, ул. Бочкарева, д. 10	деятельность в сфере ВС, ВО
12	МУП «Горсети»	688000, Камчатский край, Тигильский район, пгт Палана, улица Поротова, 13	деятельность в сфере ВС, ВО
13	МУП «Водоканал УКСП»	684415, Камчатский край, Усть-Камчатский район, п. Усть-Камчатск, ул. 60 лет Октября, д. 24	деятельность в сфере ВС, ВО
14	МУП «Коммунальное хозяйство Усть-Большерецкого сельского поселения»	684100 Камчатский край, Усть-Большерецкий район, с. Усть-Большерецк, ул. Калининская, д. 2	деятельность в сфере ВС, ВО
15	МУП «Коммунальные системы»	684036, Камчатский край, Елизовский р-н, п. Вулканный, ул. Центральная, 1	деятельность в сфере ВС, ВО
16	МУП «Паратунское коммунальное хозяйство»	684035, Камчатский край, Елизовский район, п. Термальный, ул. Крашенинникова, д.2	деятельность в сфере ВС, ВО
17	МУП «Тепловодхоз»	684405, Камчатский край, Усть-Камчатский район, п. Козыревск, ул. Ленинская, д. 78 «а»	деятельность в сфере ВС
18	МКП «Раздольненский Водоканал»	684020, Камчатский край, Елизовский район, поселок Раздольный, улица 60 лет Октября, 6, 46	деятельность в сфере ВС, ВО

№ п/п	Наименование организации	Адрес, телефон организации	Примечание
19	ООО «Наш ДОМ»	688600, Камчатский край, Тигильский р-н, с. Тигиль, ул. Гагарина, д. 34, оф.13	деятельность в сфере ВС, ВО
20	ООО «ЖБФ и Ко»	683015, Камчатский край, г. Петропавловск-Камчатский, ул. Индустриальная, д. 38	деятельность в сфере ВО
21	ООО «Колхоз Ударник»	688716, Камчатский край, Карагинский район, с. Кострома	деятельность в сфере ВС
22	ООО «Магма»	683023, Камчатский край, г. Петропавловск-Камчатский, проспект Победы, 102	деятельность в сфере ВО
23	ООО «РСО «Силуэт»	683031, Камчатский край, г. Петропавловск-Камчатский, улица Бохняка, дом 18, офис 101	деятельность в сфере транспортировки ВС, ВО
24	ООО «Светлячок»	684024, Камчатский край, Елизовский район, п. Лесной, ул. Чапаева, д. 8	деятельность в сфере ВС
25	ООО «Стимул»	688713, Камчатский край, Карагинский район, село Ивашка, улица Левченко, дом 25	деятельность в сфере ВС
26	МУП «Ключевская управляющая компания»	684400, Камчатский край, Усть-Камчатский МР, п. Ключи, ул. Зеленая, 30	деятельность в сфере ВС, ВО
27	ООО «УО «Сокоч»	684029, Камчатский край, Елизовский р-н, п. Сокоч, ул. Лесная, д.1	деятельность в сфере ВС, ВО
29	Рыболовецкая артель «Колхоз Красный труженик»	684111, Камчатский край, Усть-Большерецкий р-н, с. Запорожье, ул. Центральная, д. 25	деятельность в сфере ВС
30	ООО «Заозёрный»	683011, Камчатский край, г.Петропавловск-Камчатский, Новая улица, дом 1а	деятельность в сфере ВС
31	УФСБ России по Камчатскому краю	683001, Камчатский край, г. Петропавловск-Камчатский, ул. Советская, д. 34	деятельность в сфере ВС
32	ФГБУ «ЦЖКУ» Минобороны России	105066, г. Москва, Спартаковская улица, дом 2б	деятельность в сфере ВС, ВО
33	МУП «Николаевское благоустройство»	684032, Камчатский край, Елизовский район, с. Николаевка, Елизовская улица, дом 7	деятельность в сфере ВС, ВО
34	МУП «Запорожское»	684111, Камчатский край, Усть-Большерецкий район, с. Запорожье, ул. Колхозная, 4 «Б»	деятельность в сфере ВС, ВО
35	ООО «Устькамчатрыба»	683024, Петропавловск-Камчатский, пр. Рыбаков, 4	деятельность в сфере ВС

* <https://sltarif.kamgov.ru/subekty-estestvennyh-monopolij/adresa-sajtov-resursosnabzausih-organizacij-gosudarstvennoe-regulirovanie-cen-tarifov-na-uslugi-kotoryh-osusestvlaet-rst-kamcatskogo-kraa>

Во исполнение решения Совета потребителей по вопросам деятельности субъектов естественных монополий в Камчатском крае от 17.05.2018 № 9 Службой

сформирован перечень субъектов естественных монополий в сфере топливно-энергетического комплекса (услуги по передаче тепловой энергии), осуществляющих деятельность на территории Камчатского края.

В перечень субъектов естественных монополий в сфере топливно-энергетического комплекса (услуги по передаче тепловой энергии), осуществляющих деятельность на территории Камчатского края, по состоянию на 01.01.2022 включено 34 организации, из них (Таблица 52).

Таблица 52 – Перечень субъектов естественных монополий в топливно-энергетическом комплексе Камчатского края на 2022 год (услуги по передаче тепловой энергии) *

№ п/п	Регион	Полное наименование	Сокращенное наименование	Юридический адрес
1.	Камчатский край	Акционерное общество «Камчатэнергосервис»	АО «Камчатэнергосервис»	684090, Камчатский край, г. Вилочинск, ул. Мира, д.16
2.	Камчатский край	Акционерное общество «Корякэнерго»	АО «Корякэнерго»	683013, Камчатский край, г. Петропавловск-Камчатский, ул. Озерная, д. 41
3.	Камчатский край	Акционерное общество «Оссора»	АО «Оссора»	688700, Камчатский край, Карагинский р-н, п. Оссора, ул. Советская, д. 100
4.	Камчатский край	Акционерное общество «Петропавловск-Камчатский морской торговый порт»	АО «ПКМТП»	683000, Россия, Камчатский край, г. Петропавловск-Камчатский, пл. Щедрина, д. 2
5.	Камчатский край	Акционерное общество «Судоремсервис»	АО «СРС»	683013, Камчатский край, г. Петропавловск-Камчатский, пер. Садовый, б/н
6.	Камчатский край	Акционерное общество «Тепло земли»	АО «Тепло земли»	684035, Камчатский край, Елизовский р-н, п. Термальный, ул. Паратунская
7.	Камчатский край	Акционерное общество «Южные электрические сети Камчатки»	АО «ЮЭСК»	683009, Камчатский край, г. Петропавловск-Камчатский, ул. Тундровая, д. 2
8.	Камчатский край	Муниципальное автономное учреждение «Строительства, благоустройства и жилищно-коммунального хозяйства»	МАУ «СБ и ЖКХ»	684029, Камчатский край, Елизовский р-н, п. Сокоч, ул. Лесная, 1
9.	Камчатский край	Муниципальное унитарное предприятие «Горсети» пгт. Палана убрать	МУП «Горсети»	688000, Камчатский край, пгт. Палана, ул. Поротова,

№ п/п	Регион	Полное наименование	Сокращенное наименование	Юридический адрес
				д. 13
10.	Камчатский край	Муниципальное унитарное предприятие «Елизовская управляющая компания»	МУП «ЕУК»	684000 Камчатский край, Елизовский р-н, г. Елизово, ул. Виталия Кручины, д. 20
11.	Камчатский край	Муниципальное унитарное предприятие «Запорожское» Запорожское сельское поселение Усть-Большерецкий район Камчатский край	МУП «Запорожское»	684111, Камчатский край, Усть-Большерецкий р-н, село Запорожье, Колхозная улица, 4 «б»
12.	Камчатский край	Муниципальное унитарное предприятие «Многоотраслевое предприятие ЖКХ КСП»	МУП «МП ЖКХ КСП»	684021, Камчатский край, Елизовский р-н, с. Коряки, ул. Шоссейная, д. 2
13.	Камчатский край	Муниципальное унитарное предприятие «Тепловодхоз» Козыревского сельского поселения	МУП «Тепловодхоз»	684405, Камчатский край, Усть-Камчатский р-н, п. Козыревск, ул. Ленинская, д. 78 «а»
14.	Камчатский край	Муниципальное унитарное предприятие Петропавловск-Камчатского городского округа «ТеплоЭлектроСетевая Компания»	МУП «ТЭСК»	683024, Камчатский край, г. Петропавловск-Камчатский, Владивостокская, 29, нежилые помещения 24-40
15.	Камчатский край	Общество с ограниченной ответственностью «ГЕРМЕС»	ООО «ГЕРМЕС»	684415, Камчатский край, Усть-Камчатский р-н, п. Усть-Камчатск, ул. 60 лет Октября, 13-12
16.	Камчатский край	Общество с ограниченной ответственностью «Интеллектуальные Коммунальные Системы Петропавловск-Камчатский»	ООО «ИКС Петропавловск-Камчатский»	684017, Камчатский край, Елизовский р-н, с.п. Пионерское, добавить п. Пионерский, ул. Зеленая, д.21 «а», помещ. 1
17.	Камчатский край	Общество с ограниченной ответственностью «Интэко»	ООО «Интэко»	684414, Камчатский край, Усть-Камчатский р-н, р.п. Усть-Камчатск, ул. Лазо, д. 16б, кв.11
18.	Камчатский край	Общество с ограниченной ответственностью «КВТ»	ООО «КВТ»	683003, Камчатский край, г. Петропавловск-Камчатский, ул. Виллойская, д. 20
19.	Камчатский край	Общество с ограниченной ответственностью «Ключиэнерго»	ООО «Ключиэнерго»	684400, Камчатский край, м.р-н Усть-Камчатский, с.п. Ключевское, ул. Свободная, д.20, кв.10 на

№ п/п	Регион	Полное наименование	Сокращенное наименование	Юридический адрес
				ул. Кирова, д. 148
20.	Камчатский край	Общество с ограниченной ответственностью «Колхоз Ударник»	ООО «Колхоз Ударник»	688716, Камчатский край, Карагинский р-н, с. Кострома
21.	Камчатский край	Общество с ограниченной ответственностью «КорякТеплоСнаб»	ООО «КорякТеплоСнаб»	684021, Камчатский край, Елизовский р-н, с. Коряки, ул. Кооперативная, д. 3 «А», пом..8
22.	Камчатский край	Общество с ограниченной ответственностью «Морошка»	ООО «Морошка»	688713, Камчатский край, Карагинский р-н, с.п. село Ивашка, с. Ивашка ул. Береговая, д. 2
23.	Камчатский край	Общество с ограниченной ответственностью «НОРД ФИШ»	ООО «НОРД ФИШ»	684414, Камчатский край, Усть-Камчатский р-н, п. Усть-Камчатск, ул. Лазо, д.16 «Б», кв.11
24.	Камчатский край	Общество с ограниченной ответственностью «Ресурсоснабжающая организация»	ООО «PCO»	683980, Камчатский край, г. Петропавловск-Камчатский, ул. Вулканная, д. 23, помещение 21
25.	Камчатский край	Общество с ограниченной ответственностью «PCO «Силуэт»	ООО «PCO «Силуэт»	683031, Камчатский край, г. Петропавловск-Камчатский, улица Бохняка, дом 18, офис 101
26.	Камчатский край	Общество с ограниченной ответственностью «Санаторий Начикинский»	ООО «Санаторий Начикинский»	683023, Камчатский край, г. Петропавловск-Камчатский, пр-кт Циолковского, д. 9/1, офис 10
27.	Камчатский край	Общество с ограниченной ответственностью «Стимул»	ООО «Стимул»	684200, Камчатский край, Соболевский р-н, с. Соболево, ул. Набережная, д. 6
28.	Камчатский край	Общество с ограниченной ответственностью «Строй-Альянс»	ООО «Строй-Альянс»	684414, Камчатский край Усть-Камчатский р-н, п. Усть-Камчатск, ул. Лазо, д. 166, кв.11
29.	Камчатский край	Общество с ограниченной ответственностью «Термо»	ООО «Термо»	684400, Камчатский край, Усть-Камчатский р-н, п. Ключи, ул. Школьная, д. 26, кв. 9
30.	Камчатский край	Публичное акционерное общество энергетики и	ПАО «Камчатскэнерго»	683000, Камчатский край, г. Петропавловск-

№ п/п	Регион	Полное наименование	Сокращенное наименование	Юридический адрес
		электрофикации «Камчатскэнерго»	»	Камчатский, ул. Набережная, д. 10
31.	Камчатский край	Федеральное государственное казенное учреждение «Пограничное управление Федеральной Службы Безопасности Российской Федерации по восточному арктическому району»	ПУ ФСБ России по восточному арктическому району	683032, Камчатский край, г. Петропавловск-Камчатский, пр. Карла Маркса, д. 1/1
32.	Камчатский край	Управление Федеральной службы безопасности Российской Федерации по Камчатскому краю	УФСБ России по Камчатскому краю	683001, Камчатский край, г. Петропавловск-Камчатский, ул. Советская, д. 34
33.	Камчатский край	Федеральное государственное бюджетное учреждение «Центральное жилищно-коммунальное управление» Министерства обороны Российской Федерации	ФГБУ «ЦЖКУ» Минобороны России	105066, г. Москва, ул. Спартаковская, д. 2Б
34.	Камчатский край	Федеральное государственное казенное учреждение «Камчатский спасательный центр МЧС России»	ФГКУ «Камчатский спасательный центр МЧС России»	684020, Камчатский край, Елизовский р-н, пос. Раздольный, ул. Зеленая, д. 12

* <https://sltarif.kamgov.ru/subekty-estestvennyh-monopolij/adresa-sajtov-resursosnabzausih-organizacij-gosudarstvennoe-regulirovanie-cen-tarifov-na-uslugi-kotoryh-osusestvlaet-rst-kamcatskogo-kraa>

В реестр субъектов естественных монополий ФАС России в сфере топливно-энергетического комплекса (услуги по передаче электрической энергии), осуществляющих деятельность на территории Камчатского края, по состоянию на 01.01.2022 включено 6 организаций (Таблица 53).

Таблица 53 – Реестр субъектов естественных монополий в сфере топливно-энергетического комплекса (услуги по передаче электрической энергии) Камчатского края*

№ п/п	Наименование организации	Адрес, телефон организации	Дата и номер приказа о включении в реестр	Примечание
1	ПАО «Камчатскэнерго»	683000, г. Петропавловск-Камчатский, ул. Набережная, 10 4152-42-10-06, 41-20-26	19.12.1997 № 127/8	
2	ООО «Электрические сети Ивашки»	ул. Левченко, д.5, с. Ивашка, Карагинский р-н, Камчатский край, 688713 8(41545) 42-269, 42-296	24.06.2013 № 827-э	

№ п/п	Наименование организации	Адрес, телефон организации	Дата и номер приказа о включении в реестр	Примечание
3	ООО «28-Электросеть»	ул. Магистральная, д. 10, г. Елизово, Елизовский р-н, Камчатский край, 684000 8/41531/6-16-78	29.11.2012 № 776-э	
4	ОАО «Северо-Восточный ремонтный центр»	684090, Камчатский край, г. Вилючинск, ул. Владивостокская, д.1 8(41535)3-11-85	21.12.2012 № 904-э	
5	ООО «Интарсия»	ул. Озерновская коса, д.11, г. Петропавловск-Камчатский, 683000 41-20-54, 41-24-50	24.06.2013 № 829-э	Деятельность организации прекращена в 2020 году
6	ОАО «Южные электрические сети Камчатки»	ул. Тундровая, д.2, г. Петропавловск-Камчатский, 683017	13.12.2010 № 825-э	

* <http://fas.gov.ru/pages/activity/tariffregulation/reestr-subektov-estestvennyix-monopolij.html>

В перечень субъектов естественных монополий в сфере топливно-энергетического комплекса (услуги по передаче электрической энергии) осуществляющих деятельность на территории Камчатского края, по состоянию на 01.01.2022 включено 23 организации, в том числе 19 организаций, осуществляющих услуги по передаче электрической энергии (Таблица 54).

Таблица 54 – Перечень субъектов естественных монополий в сфере топливно-энергетического комплекса (услуги по передаче электрической энергии) Камчатского края*

№ п/п	Наименование организации	Адрес, телефон организации	Примечание
1	ПАО «Камчатскэнерго»	683000, Камчатский край, г. Петропавловск-Камчатский, ул. Набережная, д. 10, тел.: 8(4152) 42-10-06, 41-20-26	деятельность в сфере электроэнергетики
2	ООО «Электрические сети Ивашки»	688713, Камчатский край, Карагинский р-н, с. Ивашка, ул. Левченко, д. 5, тел. 8(41545) 42-269, 42-296	деятельность в сфере электроэнергетики
3	ООО «28-Электросеть»	684000, Камчатский край, Елизовский р-н, г. Елизово, ул. Магистральная, д. 10, тел.: 8(41531)6-16-78	деятельность в сфере электроэнергетики
4	АО «Северо-Восточный ремонтный центр»	684090, Камчатский край, г. Вилючинск, ул. Владивостокская, д. 1, тел.: 8(41535)3-11-85	деятельность в сфере электроэнергетики
5	АО «Южные электрические сети Камчатки»	683017, Камчатский край, г. Петропавловск-Камчатский, ул. Тундровая, д. 2, тел.: 8(4152) 41-73-68	деятельность в сфере электроэнергетики
6	Филиал «Камчатский» АО «Оборонэнерго»	119160, г. Москва, ул. Знаменка, д. 19, тел.: 8(495) 532-13-06	деятельность в сфере электроэнергетики

№ п/п	Наименование организации	Адрес, телефон организации	Примечание
7	Акционерное общество «Камчатские электрические сети им. И.А. Пискунова»	683031, Камчатский край, г. Петропавловск-Камчатский, ул. Топоркова, д. 9/3, оф. 6, тел.: 8(4152)228-000	деятельность в сфере электроэнергетики
8	ООО «МК Транс»	683031, край Камчатский, город Петропавловск-камчатский, проспект Карла Маркса, дом 29/1, ОФ. 205, тел.: 8(4152) 25-20-55	деятельность в сфере электроэнергетики
9	ООО «Терминал «Сероглазка»	683016, Камчатский край, г. Петропавловск-Камчатский, Мишенная, д. 131, тел.: 8 (4152) 46-66-76	деятельность в сфере электроэнергетики
10	АО «Жорьяэнерго»	683013, Камчатский край, г. Петропавловск-Камчатский ул. Озерная, д. 41, тел.: (4152) 46-28-46	деятельность в сфере электроэнергетики
11	ООО «Колхоз Ударник»	683905, Камчатский край, г. Петропавловск-Камчатский, ул. Космонавтов, 40, тел.: (4152) 45-00-16	деятельность в сфере электроэнергетики
12	ООО «Марлин»	683032, край Камчатский, город Петропавловск-камчатский, улица Ленинская, дом 26, тел.: 8(4152) 27-61-41	деятельность в сфере электроэнергетики
13	АО «Петропавловск - Камчатский морской торговый порт»	683000, Камчатский край, г. Петропавловск-Камчатский, пл. Г.И. Щедрина, д. 2, тел.: 8(4152) 43-40-05,	деятельность в сфере электроэнергетики
14	АО «Оссора»	688700, Камчатский край, Карагинский район, п. Оссора, ул. Советская, д. 45, тел.: 8(41545) 47-2-23	деятельность в сфере электроэнергетики
15	ООО «41 Электрическая сеть»	684036, Камчатский край, пгт. Вулканный, ул. Центральная, д. 1, тел.: 8 963 831 2555	деятельность в сфере электроэнергетики
16	ООО «Алеир»	683003, Камчатский край, г. Петропавловск-Камчатский, ул. Проспект Победы, д. 107, тел.: 8(4152) 22 66 06	деятельность в сфере электроэнергетики
17	МУП «ТЭСК»	683024, Камчатский край, г. Петропавловск-Камчатский, ул. Владивостокская, д. 29, тел.: 8(4152) 31-44-54	деятельность в сфере электроэнергетики
18	ООО «PCO» Силуэт»	683031, Камчатский край, г. Петропавловск-Камчатский, ул. Бохняка, д. 18, оф. 101, тел.: 8(4152) 45-99-00	деятельность в сфере электроэнергетики
19	ООО «Энергоресурс»	683013, Камчатский край, г. Петропавловск-Камчатский, переулок Садовый, б/н, тел.: 8(4152) 46-44-34	деятельность в сфере электроэнергетики

* <https://sltarif.kamgov.ru/subekty-estestvennyh-monopolij/adresa-sajtov-resursosnabzausih-organizacij-gosudarstvennoe-regulirovanie-cen-tarifov-na-uslugi-kotoryh-osusestvlaet-rst-kamcatskogo-kraa>

В реестр субъектов естественных монополий ФАС России в топливно-энергетическом комплексе (услуги по транспортировке газа по трубопроводам),

осуществляющих деятельность на территории Камчатского края, по состоянию на 01.01.2022 включена 1 организация (Таблица 55).

Таблица 55 – Реестр субъектов естественных монополий в топливно-энергетическом комплексе (услуги по транспортировке газа по трубопроводам) Камчатского края*

№ п/п	Наименование организации	Адрес, телефон организации	Дата и номер приказа о включении в реестр	Примечание
1	ОАО «Камчатгазпром»	683032, Камчатская край, г.Петропавловск – Камчатский, ул. Пограничная, 19, тел. 8 (415) 241-00-49	05.12.2001 № 72/3	

* <http://fas.gov.ru/pages/activity/tariffregulation/reestr-subektov-estestvennyix-monopolij.html>

В соответствии с постановлением Правительства Российской Федерации от 29.12.2000 № 1021 «О государственном регулировании цен на газ, тарифов на услуги по его транспортировке и платы за технологическое присоединение газоиспользующего оборудования к газораспределительным сетям на территории Российской Федерации» государственное регулирование оптовых цен на газ, тарифов на услуги по транспортировке газа по магистральным газопроводам для независимых организаций, тарифов на услуги по транспортировке газа по газопроводам, принадлежащим независимым газотранспортным организациям, тарифов на услуги по транспортировке газа по газораспределительным сетям, размера платы за снабженческо-сбытовые услуги, оказываемые потребителям газа его поставщиками (при регулировании оптовых цен на газ) осуществляет Федеральный орган исполнительной власти в сфере государственного регулирования цен (тарифов).

ОАО «Камчатгазпром» входит в Перечень субъектов естественных монополий в топливно-энергетическом комплексе (услуги по транспортировке газа по трубопроводам), утвержденный приказом ФАС России от 05.12.2001 № 72/3. Государственное регулирование осуществляется ФАС России.

В реестр субъектов естественных монополий ФАС России на транспорте (услуги аэропортов), осуществляющих деятельность на территории Камчатского края, по состоянию на 01.01.2022 включено 3 организации (Таблица 56).

Таблица 56 – Реестр субъектов естественных монополий на транспорте (услуги аэропортов) Камчатского края*

№ п/п	Наименование организации	Адрес, телефон организации	Дата и номер приказа о включении в реестр
1	Федеральное казенное предприятие «Аэропорты Камчатки»	684005, г. Елизово, Камчатский край, ул. Магистральная, д. 8; почтовый адрес: 684001, Камчатский край, г. Елизово-1, а/я 84; юрид. Адрес: 684005, Камчатский край, г. Елизово, ул. Звездная, 1; тел. (415-2) 41-95-81; факс: (415-31) 6-40-55; Email: airports-of-kamchatka@mail.ru	21.04.2011 № 166-г
2	АО «Международный аэропорт Петропавловск-Камчатский (Елизово)»	684005, Камчатский край, г. Елизово, ул. Звездная, д. 1	25.05.1998 № 18/2-а/п
3	ООО «Аэрофьюэлз Камчатка»	684005, Камчатский край г. Елизово, пер. Темирязовский, д. 1	03.12.2020 № 1181/20

* <https://www.kamgov.ru/sltarif/subekty-estestvennyh-monopolij/adresa-sajtov-resursosnabzausih-organizacij-gosudarstvennoe-regulirovanie-cen-tarifov-na-uslugi-kotoryh-osusestvlaet-rst-kamcatskogo-kraa>

Во исполнение решения Совета потребителей по вопросам деятельности субъектов естественных монополий в Камчатском крае от 17.05.2018 № 9 Службой сформирован перечень субъектов естественных монополий на транспорте (услуги аэропортов), осуществляющих деятельность на территории Камчатского края.

В перечень субъектов естественных монополий на транспорте (услуги аэропортов), осуществляющих деятельность на территории Камчатского края, по состоянию на 01.01.2022 включена 1 организация (Таблица 57).

Таблица 57 – Перечень субъектов естественных монополий на транспорте (услуги аэропортов) Камчатского края*

№ п/п	Наименование организации	Адрес, телефон организации	Дата и номер приказа о включении в реестр
1	Федеральное казенное предприятие «Аэропорты Камчатки»	684005, г. Елизово, Камчатский край, ул. Магистральная, д. 8; почтовый адрес: 684001, Камчатский край, г. Елизово-1, а/я 84; юрид. Адрес: 684005, Камчатский край, г. Елизово, ул. Звездная, 1; тел. (415-2) 41-95-81; факс: (415-31) 6-40-55; Email:airports-of-kamchatka@mail.ru	21.04.2011 № 166-г

* <https://www.kamgov.ru/sltarif/subekty-estestvennyh-monopolij/adresa-sajtov-resursosnabzausih-organizacij-gosudarstvennoe-regulirovanie-cen-tarifov-na-uslugi-kotoryh-osusestvlaet-rst-kamcatskogo-kraa>

Информация о хозяйствующих субъектах Камчатского края, включенных в

Перечень субъектов естественных монополий Камчатского края, государственное регулирование цен (тарифов) на услуги которых осуществляет Региональная служба по тарифам и ценам Камчатского края размещена на официальном сайте исполнительных органов государственной власти Камчатского края на странице Региональной службы по тарифам и ценам Камчатского края в информационно-телекоммуникационной сети «Интернет» <https://www.kamgov.ru/sltarif/subekty-estestvennyh-monopolij/adresa-sajtov-resursosnabzauseih-organizacij-gosudarstvennoe-regulirovanie-cen-tarifov-na-uslugi-kotoryh-osusestvlaet-rst-kamcatskogo-kraa>.

2.7.3.2. Анализ данных об уровнях тарифов (цен), установленных Региональной службой по тарифам и ценам Камчатского края за текущий и прошедший периоды.

Тарифы в сфере водоснабжения и водоотведения устанавливаются Службой в соответствии с Федеральным законом от 07.12.2011 № 416-ФЗ «О водоснабжении и водоотведении», постановлением Правительства Российской Федерации от 13.05.2013 № 406 «О государственном регулировании тарифов в сфере водоснабжения и водоотведения», приказом ФСТ России от 27.12.2013 № 1746-э «Об утверждении Методических указаний по расчету регулируемых тарифов в сфере водоснабжения и водоотведения», постановлением Правительства Камчатского края от 19.12.2008 № 424-П «Об утверждении Положения о Региональной службе по тарифам и ценам Камчатского края», протоколами Правления Службы.

Необходимо отметить, что тарифы в сфере водоснабжения и водоотведения в 1 полугодии расчетного года утверждаются на уровне тарифов, действующих на конец предыдущего года. С 1 января 2016 года тарифы в сфере водоснабжения и водоотведения устанавливаются на долгосрочный период (не менее, чем три года), за исключением случаев, предусмотренных действующим законодательством.

Таблица 58 – Динамика экономически обоснованных тарифов в сфере водоснабжения в Камчатском крае по субъектам естественных монополий за период 2020 – 2022 годы

№ п/п	Наименование организации	Экономически обоснованный тариф на питьевую воду (питьевое водоснабжение),руб. (без НДС)				
		01.07.2020-31.12.2020	01.07.2021-31.12.2021	Темп роста (снижения) II полугодие 2020/ II полугодие 2019, %	01.07.2022-31.12.2022	Темп роста (снижения) II полугодие 2022 / II полугодие 2021, %
1	ООО «Колхоз Ударник»	172,45	172,57	100,07	157,35	91,18
2	АО «Оссора»					
	п. Оссора	132,77	137,91	103,87	144,61	104,86
	п. Карага	130,84	138,66	105,98	143,62	103,58

№ п/п	Наименование организации	Экономически обоснованный тариф на питьевую воду (питьевое водоснабжение),руб. (без НДС)				
		01.07.2020-31.12.2020	01.07.2021-31.12.2021	Темп роста (снижения) II полугодие 2020/ II полугодие 2019, %	01.07.2022-31.12.2022	Темп роста (снижения) II полугодие 2022 / II полугодие 2021, %
3	КГУП «Камчатский водоканал»					
	ПКГО	53,21	61,04	114,72	71,72	117,50
	Елизовское гп, Пионерское сп, Новоавачинское сп	9,67	11,58	119,75	13,54	116,93
	Корякское сп	40,32	42,16	104,56	46,13	109,42
	Мильковское сп, Атласовское сп	53,60	60,63	113,12	73,81	121,74
	Анавгайское сп, Эссовское сп	114,78	117,09	102,01	124,12	106,01
4	Рыболовецкая артель «Колхоз Красный труженик»	97,58	101,06	103,57	57,12	56,52
5	АО «Корякэнерго»					
	с. Апука	143,07	156,46	109,36	180,00	115,05
	с. Ачайваям	365,63	411,15	112,45	437,38	106,38
	Кругогоровское сп	326,08	390,38	119,72	366,79	93,96
	с. Пахачи	797,15	884,90	111,01	984,85	111,30
	с. Тиличики, с. Корф	206,43	249,49	120,86	272,96	109,41
	с. Тымлат	89,55	99,36	110,95	104,45	105,13
	Устьевое сп	282,78	323,45	114,38	313,83	97,03
	с. Усть-Хайрюзово	276,01	334,37	121,14	385,44	115,28
	с. Хаилино	249,76	280,75	112,41	294,03	104,73
	с. Ильпырское	2330,12	2387,90	102,48	2489,94	104,28
6	АО «Озерновский РКЗ № 55»	58,21	61,16	105,07	58,25	95,25
7	АО «ЮЭСК»					
	с. Каменское	146,19	155,78	106,56	161,42	103,62
	с. Манилы	153,78	228,21	148,40	275,13	120,56
	с. Слаутное	61,58	115,10	186,91	122,52	106,45
	с. Аянка	61,92	114,88	185,37	134,22	116,84
8	ООО «Наш ДОМ»	214,93	227,39	105,80	228,01	100,28
9	ООО «Светлячок»	30,43	34,01	111,76	34,86	102,5
10	МУП Коммунальные системы»	46,14	54,63	118,40	63,03	115,38
11	МКП «Раздольненский водоканал»	Деятельность с 06.06.2021	37,47	-	43,33	115,64

№ п/п	Наименование организации	Экономически обоснованный тариф на питьевую воду (питьевое водоснабжение),руб. (без НДС)				
		01.07.2020-31.12.2020	01.07.2021-31.12.2021	Темп роста (снижения) II полугодие 2020/ II полугодие 2019, %	01.07.2022-31.12.2022	Темп роста (снижения) II полугодие 2022 / II полугодие 2021, %
12	МУП «Паратунское коммунальное хозяйство»	51,29	58,18	113,43	61,45	105,62
13	МУП «Горсети»	89,21	97,80	109,63	110,75	113,25
14	МУП «Ключевская управляющая компания»	Деятельность с 21.09.2021	56,85	-	59,37	104,44
15	АО «Заречное»	25,05	27,55	109,98	27,84	101,06
16	УФСБ России по Камчатскому краю	46,53	50,68	108,92	55,05	108,63
17	МУП «Коммунальное хозяйство Усть-Большерецкого сельского поселения»	84,40	89,01	105,46	95,72	107,54
18	ООО «Заозёрный»	43,77	46,57	106,40	49,42	106,12
19	МКУ «Служба материально-технического и организационного обеспечения органов местного самоуправления Октябрьского городского поселения»	70,90	75,55	106,56	81,92	108,44
20	ФГБУ «ЦЖКУ» Минобороны России					
	ПКГО	61,14	63,89	104,50	63,93	100,07
	Вилючинский го	63,52	65,39	102,94	63,61	97,28
	Елизовский го	54,73	57,07	104,28	57,13	100,11
	Корякское сп	39,70	41,53	104,61	42,47	102,27
	Начикинское сп	62,56	65,24	104,28	65,63	100,6
	Новоавачинское сп	51,60	53,94	104,53	51,60	95,67
	Новолесновское сп	44,26	46,28	104,56	48,46	104,71
	Паратунское сп	39,22	40,99	104,51	41,02	100,08
	Пионерское сп	62,30	65,08	104,46	65,66	100,90
	Ключевское сп	49,68	51,66	103,99	46,31	89,65
21	МКП ВГО «Вилючинский водоканал»	34,21	36,30	106,11	42,01	115,73
22	ООО «УО «Сокоч»	66,10	71,46	108,11	76,12	106,53

№ п/п	Наименование организации	Экономически обоснованный тариф на питьевую воду (питьевое водоснабжение),руб. (без НДС)				
		01.07.2020-31.12.2020	01.07.2021-31.12.2021	Темп роста (снижения) II полугодие 2020/ II полугодие 2019, %	01.07.2022-31.12.2022	Темп роста (снижения) II полугодие 2022 / II полугодие 2021, %
23	ООО «Стимул»	173,71	184,04	105,95	204,57	111,16
24	МУП «Тепловодхоз»	106,42	115,82	108,83	126,67	109,37
25	МБУ ЖКХ «Надежда»					
	Апачинское сп	75,36	80,20	106,42	91,81	114,48
	Озерновское ГП	Деятельность с 18.06.2021	95,39	-	100,20	105,05
	Кавалерское сп	85,53	98,48	115,14	115,76	117,55
26	МУП «Николаевское благоустройство»	38,29	43,73	114,21	47,03	107,55
27	МУП «Запорожское»	Деятельность с 01.01.2022			103,17	-
28	ООО «Устькамчатрыба»	Деятельность с 01.04.2021	31,40	-	23,29	74,18
29	МУП «Водоканал Усть-Камчатского сп»	50,40	58,96	-	61,19	103,79

Таблица 59 – Динамика экономически обоснованных тарифов в сфере водоотведения в Камчатском крае по субъектам естественных монополий за период 2020 – 2022 годы

№ п/п	Наименование организации	Экономически обоснованный тариф на водоотведение, руб. (без НДС)				
		01.07.2020-31.12.2020	01.07.2021-31.12.2021	Темп роста (снижения) II полугодие 2020/ II полугодие 2019, %	01.07.2022-31.12.2022	Темп роста (снижения) II полугодие 2022/ II полугодие 2021, %
1	АО «Оссора»	141,39	146,38	103,53	156,95	107,22
2	КГУП «Камчатский водоканал»					
	ПКГО	34,20	40,15	117,40	66,15	164,76
	Елизовское гп	39,55	46,50	117,57	63,12	135,75
	Корякское сп	90,46	98,76	109,18	119,98	121,49
	Пионерское сп	42,22	50,48	119,56	55,64	110,23
	Новоавачинское сп	17,51	17,82	101,77	18,53	103,99
	Мильковское сп	116,66	124,65	106,85	152,72	122,52
	Эссовское сп	141,89	146,19	103,03	170,08	116,35
3	ООО «Наш ДОМ»	177,78	184,69	103,89	213,11	115,39
4	ООО «Магма»	56,58	61,04	107,89	63,93	104,74

№ п/п	Наименование организации	Экономически обоснованный тариф на водоотведение, руб. (без НДС)				
		01.07.2020-31.12.2020	01.07.2021-31.12.2021	Темп роста (снижения) II полугодие 2020/ II полугодие 2019, %	01.07.2022-31.12.2022	Темп роста (снижения) II полугодие 2022/ II полугодие 2021, %
5	МКП «Раздольненский водоканал»	Деятельность с 06.06.2021	71,83	-	81,95	114,09
6	МУП «Горсети»		126,85	138,24	108,98	152,39
7	АО «Судоремсервис»		46,60	50,61	108,61	53,97
8	ООО «ЖБФ и Ко»		19,22	19,98	103,95	21,25
9	ОАО «СВРЦ»		36,71	40,94	111,52	42,98
10	МУП «Коммунальное хозяйство Усть-Большерецкого сельского поселения»		74,80	77,78	103,99	83,62
11	МКУ «Служба материально-технического и организационного обеспечения органов местного самоуправления Октябрьского городского поселения»		85,48	91,51	107,06	102,02
12	ФГБУ «ЦЖКУ» Минобороны России					
	ПКГО		42,45	44,16	104,03	44,23
	Елизовское гп		16,57	17,15	103,50	17,66
	Корякское сп		40,83	42,62	104,39	45,25
	Начикинское сп		51,01	53,12	104,14	58,04
	Новоавачинское сп		21,04	21,88	104,00	22,16
	Новолесновское сп		29,21	30,48	104,35	31,77
	Паратунское сп		37,75	39,48	104,59	39,60
	Пионерское сп		26,37	27,44	104,06	27,58
	Ключевское сп		33,42	34,93	104,52	40,12
13	ООО «УО «Сокоч»		62,57	67,74	108,27	75,18
14	МБУ ЖКХ «Надежда»				103,66	
	Апачинское СП		98,45	104,00	105,64	98,20
	Озерновское ГП	Деятельность с 18.06.2021		97,97	-	92,64
15	МУП «Николаевское благоустройство»		85,21	94,38	110,77	94,38
16	МУП «Ключевская управляющая компания»	Деятельность с 21.09.2021		78,21	-	84,34

№ п/п	Наименование организации	Экономически обоснованный тариф на водоотведение, руб. (без НДС)				
		01.07.2020-31.12.2020	01.07.2021-31.12.2021	Темп роста (снижения) II полугодие 2020/ II полугодие 2019, %	01.07.2022-31.12.2022	Темп роста (снижения) II полугодие 2022/ II полугодие 2021, %
17	МУП «Коммунальные системы»	71,12	83,62	105,16	95,60	114,33
18	МУП «Паратунское коммунальное хозяйство»	28,86	31,47	122,08	33,40	106,14
19	МКП ВГО «Виллючинский водоканал»	36,55	39,25	107,39	34,45	87,77
20	МУП «Водоканал Усть-Камчатского сп»	52,77	61,79	117,10	74,02	119,80
21	МУП «Запорожское»	Деятельность с 01.01.2022			82,42	-

Тарифы в сфере теплоснабжения устанавливаются Службой в соответствии с Федеральным законом от 27.07.2010 № 190-ФЗ «О теплоснабжении», постановлением Правительства Российской Федерации от 22.10.2012 № 1075 «О ценообразовании в сфере теплоснабжения», приказами ФСТ России от 13.06.2013 № 760-э «Об утверждении Методических указаний по расчету регулируемых цен (тарифов) в сфере теплоснабжения», от 07.06.2013 № 163 «Об утверждении Регламента открытия дел об установлении регулируемых цен (тарифов) и отмене регулирования тарифов в сфере теплоснабжения» и протоколами Правления Службы.

Необходимо отметить, что тарифы в сфере теплоснабжения в 1 полугодии расчетного года утверждаются на уровне тарифов, действующих на 2 полугодие предыдущего года. С 01 января 2016 года тарифы в сфере теплоснабжения устанавливаются на долгосрочный период (от трех до пяти лет), за исключением случаев, предусмотренных действующим законодательством.

С 2022 года деятельность в сфере теплоснабжения на территории Камчатского края из субъектов естественных монополий осуществляет 34 организации. Подробная информация об уровнях экономически обоснованных тарифов организаций Камчатского края, осуществляющих деятельность в сфере теплоснабжения, за период 2020 – 2022 годы и среднем росте тарифов на тепловую энергию по вышеуказанным организациям за период 2020 – 2022 годы представлена в (Таблице 60).

Таблица 60 – Динамика экономически обоснованных тарифов на тепловую энергию в Камчатском крае в разрезе субъектов естественных монополий за период 2020 – 2022 годы

№	Наименование организации	Тариф годовой 2020	Тариф годовой 2021	Тариф годовой 2022	2020 /2019	2021 /2020	2022 /2021
1.	АО «Камчатэнергосервис»	8 097,30	8 806,27	9 549,83	113,19	108,76	108,44
2.	АО «Корякэнерго»	17 999,38	19 001,78	20 496,85	104,18	105,57	106,81
3.	АО «Оссора»	9 558,90	10 042,01	10 433,96	101,12	105,05	103,90
4.	АО «ПКМТП»	6 320,25	6 820,78	7 764,31	-	107,92	113,85
5.	АО «Судоремсервис»	4 496,20	4 812,06	4 759,84	76,51	107,02	98,91
6.	АО «Тепло земли»	1 810,16	1 929,51	2 324,11	107,24	106,60	122,27
7.	АО «ЮЭСК»	14 469,99	16 044,19	17 811,84	90,79	110,88	111,02
8.	МАУ «Строительства, благоустройства и ЖКХ»	1 390,36	1 495,03	1 667,67	78,04	107,53	111,55
9.	АО «Горсети»	8 510,96	9 005,68	9 728,04	103,66	105,81	108,02
10.	МУП «Елизовская управляющая компания»	8 998,36	9 597,84	10 694,43	101,35	106,66	111,43
11.	МУП «Многоотраслевое предприятие ЖКХ КСП»	21 275,28	23 131,91	23 950,58	111,12	108,73	103,54
12.	МУП «Олюторский»	13 612,76	12 119,73	-	118,59	89,03	-
13.	МУП «Тепловодхоз»	9 731,34	10 400,60	10 577,74	109,26	106,88	101,70
14.	МУП «ТЭСК»	7 881,31	7 233,08	1 467,22	149,42	91,78	51,97
15.	ООО «Гермес»	13 960,26	15 542,79	16 118,48	115,08	111,34	103,70
16.	ООО «Интэко»	19 358,56	18 180,33	16 033,23	93,87	93,91	88,19
17.	ООО «КВТ»	1 470,11	1 521,09	1 599,28	105,94	103,47	105,14
18.	ООО «Ключиэнерго»	9 195,74	10 405,61	11 776	108,72	113,16	113,16
19.	ООО «Колхоз Ударник»	7 682,30	8 223,03	9 055	105,46	107,04	110,12
20.	ООО «КорякТеплоСнаб»	7 449,24	7 789,26	8 678	106,59	104,56	111,41
21.	ООО «Морошка»	7 267,61	7 376,02	7 225	97,72	101,49	97,95
22.	ООО «Норд Фиш»	17 489,74	16 428,81	13 941	122,56	93,93	84,86
23.	ООО «Оптимальные энергетические решения»	3 855,91	-	-	105,25	-	-
24.	ООО «РСО»	11 574,47	12 307,06	13 248,18	112,34	106,33	107,65
25.	ООО «РСО «Силуэт»	17 294,39	17 582,37	17 830,18	103,62	101,67	112,18
26.	ООО «Санаторий Начикинский»	751,11	598,84	620,4983 2	86,97	79,73	103,62
27.	ООО «Стимул»	4 873,22	4 974,37	5 258,18	97,71	102,08	105,71
28.	ООО «Строй-Альянс»	16 773,40	16 905,64	15376,76 36	119,87	100,81	90,96
29.	ООО «Термо»	6 869,59	6 894,40	7309,036 43	96,50	100,36	106,01
30.	ПАО «Камчатскэнерго»	6 815,59	7 646,17	8 423,84	112,59	111,86	88,79
31.	РА «Колхоз Красный труженик»	3 989,09	-	-	109,37	-	-
32.	МУП «Запорожское»	-	4 533,45	4 146,02	-	100,00	91,45
33.	УФСБ Камчатского края	3 535,48	3 248,30	2 991,10	89,63	91,88	92,08

№	Наименование организации	Тариф годовой 2020	Тариф годовой 2021	Тариф годовой 2022	2020 /2019	2021 /2020	2022 /2021
34.	ФГБУ «Центральное жилищно-коммунальное управление» Минобороны РФ	8 207,76	8 877,26	7 793,87	107,83	91,83	71,84
35.	ФГКУ «Камчатский спасательный центр МЧС России»	8 231,88	9 049,92	8 403,65	109,99	109,94	92,86
36.	Пограничное управление ФСБ России по восточному арктическому району	2 839,42	2 634,98	1 922,87	101,41	92,80	72,97
37.	ООО «ИКС Петропавловск-камчатский», газ	26 665,87	26 118,73	29 126,82	-	97,95	111,52
38.	ООО «ИКС Петропавловск-камчатский», уголь	8 294,79	8 876,95	9 515,41	-	107,02	107,19

В соответствии с Федеральным законом от 26.03.2003 № 35-ФЗ «Об электроэнергетике», постановлением Правительства Российской Федерации от 29.12.2011 № 1178 «О ценообразовании в области регулируемых цен (тарифов) в электроэнергетике, приказами ФАС России от 29.05.2019 № 686/19 «Об утверждении Методических указаний по расчету регулируемых цен (тарифов) на электрическую энергию (мощность), поставляемую в технологически изолированных территориальных электроэнергетических системах и на территориях, технологически не связанных с Единой энергетической системой России и технологически изолированными территориальными электроэнергетическими системами, за исключением электрической энергии (мощности), производимой на квалифицированных генерирующих объектах», от 19.06.2018 № 834/18 «Об утверждении Регламента установления цен (тарифов) и (или) их предельных уровней, предусматривающего порядок регистрации, принятия к рассмотрению и выдачи отказов в рассмотрении заявлений об установлении цен (тарифов) и (или) их предельных уровней, и формы решения органа исполнительной власти субъекта Российской Федерации в области государственного регулирования тарифов», «О предельных уровнях тарифов на электрическую энергию (мощность)» на очередной регулируемый год, «Об утверждении сводного прогнозного баланса производства и поставок электрической энергии (мощности) в рамках Единой энергетической системы России по субъектам Российской Федерации» на очередной регулируемый год, постановлением Правительства Камчатского края от 19.12.2008 № 424-П «Об утверждении Положения о Региональной службе по тарифам и ценам Камчатского края» Службой утверждаются экономически обоснованные тарифы на электрическую энергию, поставляемую потребителям Камчатского края.

Необходимо отметить, что тарифы в сфере электроэнергетики в 1 полугодии расчетного года утверждаются на уровне тарифов, действующих на 2 полугодие предыдущего года.

При утверждении экономически обоснованных тарифов на электрическую энергию Служба руководствуется предельными уровнями тарифа, утверждаемыми ФАС России.

Ежегодно до 1 мая энергоснабжающие организации Камчатского края представляют в Службу заявления на установление тарифов на очередной период регулирования.

Так, по результатам представленных обращений в 2021 году Службой принято к рассмотрению 41 обращение энергоснабжающих организаций, открыто 41 дело по утверждению тарифов на электрическую энергию по заявлениям организаций, в том числе по утверждению тарифов на услуги по передаче электрической энергии. По итогам 2021 года принято 52 тарифных решений в отношении регулируемых организаций Камчатского края в сфере электроэнергетики на 2022 год.

Таблица 61 – Динамика экономически обоснованного среднего тарифа на электрическую энергию по Камчатскому краю за период 2020 – 2022 годы

Наименование показателя	2020 год		2021 год		2022 год	
	1 полугодие 2020 года	2 полугодие 2020 года	1 полугодие 2021 года	2 полугодие 2021 года	1 полугодие 2022 года	1 полугодие 2022 года
Предельный минимальный уровень тарифа по приказу, коп./кВт*ч (без НДС)	420,94	1 330,41	1 330,41	1 376,97	1 376,97	1 412,21
Предельный максимальный уровень тарифа по приказу, коп./кВт*ч (без НДС)	1 261,05	1 350,43	1 350,43	1 590,53	1 562,33	1 565,71
Экономически обоснованный средний тариф по Камчатскому краю, коп./кВт*ч (без НДС)	1 304,46		1 437,11		1 495,91	
% роста к предыдущему периоду	110,70		110,17		104,09	

По итогам тарифного регулирования на 2022 год в рамках приказа ФАС России от 13.10.2021 № 1106/21 «О предельных минимальных и максимальных уровнях тарифов на электрическую энергию (мощность), поставляемую покупателям на розничных рынках, в том числе населению и приравненным к нему

категориям потребителей, на территориях, не объединенных в ценовые зоны оптового рынка, на 2022 год, в среднем по субъекту Российской Федерации», Службой рассчитан экономически обоснованный средний тариф на электрическую энергию, поставляемую потребителям Камчатского края, который в 1 полугодии 2022 года составил – 1 427,30 коп./кВтч (без НДС), во 2 полугодии 2022 года 1 565,40 коп./кВтч (без НДС) (Таблица 61).

В целях создания условий для социально-экономического развития региона, Правительством Камчатского края ежегодно, начиная с 2007 года, продолжается реализация мероприятий по исполнению п.1К) Перечня поручений Президента Российской Федерации В.В. Путина по итогам совещания по вопросам социально-экономического развития Камчатского края от 05.09.2007 № Пр-1680, а именно снижение отпускных тарифов на электрическую энергию для конечных потребителей (в том числе для населения), с компенсацией выпадающих доходов энергоснабжающих организаций региона за счет средств бюджета Камчатского края.

Так Службой установлен льготный тариф для населения на весь 2022 год – 4,86 руб./кВтч (с НДС).

Компенсация разницы стоимости электроэнергии между экономически обоснованными и сниженными тарифами для населения осуществляется из бюджета Камчатского края, расчетный размер компенсации за 2022 год составил 5 308,895 млн. руб.

В рамках исполнения поручений Президента Российской Федерации от 08.12.2015 № Пр-2508 (пункт 11), от 16.03.2016 № Пр-560 (пункт 1 в) в целях создания механизма снижения до среднероссийского уровня тарифов на электрическую энергию в регионах Дальнего Востока без привлечения средств бюджетов бюджетной системы Российской Федерации, в соответствии с постановлением Правительства Российской Федерации от 28.07.2017 № 895 «О достижении на территориях Дальневосточного федерального округа базовых уровней цен (тарифов) на электрическую энергию (мощность)», от 26 ноября 2021 г. № 2062 «О критериях определения потребителей электрической энергии (мощности), не относящихся к населению и приравненным к нему категориям потребителей, в отношении которых на территориях Дальневосточного федерального округа осуществляется доведение цен (тарифов) на электрическую энергию (мощность) до планируемых на следующий период регулирования базовых уровней цен (тарифов) на электрическую энергию (мощность)» (далее – Критерии определения потребителей), распоряжением Правительства Российской Федерации от 29.12.2021 № 3965-р «О тарифах на электрическую энергию (мощность) для субъектов Российской Федерации, входящих в состав Дальневосточного федерального округа».

Службой утверждены тарифы на электрическую энергию, поставляемую:

1. Потребителям электрической энергии (мощности), осуществляющим деятельность в границах территорий опережающего социально-экономического

развития и Свободного порта Владивосток;

2. Потребителям, инвестиционные проекты которых отобраны в порядке, предусмотренном постановлением Правительства Российской Федерации от 16 октября 2014 г. № 1055 «Об утверждении методики отбора инвестиционных проектов, планируемых к реализации на территории Дальнего Востока», за исключением потребителей электрической энергии (мощности), предусмотренных пунктом 1 настоящих критериев;

3. Промышленным потребителям электрической энергии (мощности), технологическое присоединение энергопринимающих устройств которых к электрическим сетям осуществлено на высоком, среднем первом и (или) среднем втором уровнях напряжения, реализующие инвестиционные проекты на территориях Дальневосточного федерального округа с ростом потребления электрической энергии более 10 процентов уровня к фактическому объему потребления электрической энергии за 2020 год, за исключением потребителей электрической энергии (мощности), предусмотренных пунктами 1 и 2 настоящих критериев;

4. Субъектам малого и среднего предпринимательства, технологическое присоединение энергопринимающих устройств которых к электрическим сетям осуществлено на среднем первом и (или) среднем втором уровнях напряжения, за исключением потребителей электрической энергии (мощности), предусмотренных пунктами 1 - 3 настоящих критериев;

5. Потребителям электрической энергии (мощности), технологическое присоединение энергопринимающих устройств которых к электрическим сетям осуществлено на низком уровне напряжения, за исключением потребителей электрической энергии (мощности), предусмотренных пунктом 1 настоящих критериев:

на 1 полугодие 2022 года в размере 5,59 руб./кВтч (без НДС);

на 2 полугодие 2022 года с дифференциацией по уровням напряжений в следующих размерах:

без НДС

Цена (тариф) на электрическую энергию, руб./кВтч.			
II полугодие 2022 года			
ВН	СН-I	СН-II	НН
6,29	6,40	6,67	6,92

в отношении:

6. Потребителей электрической энергии (мощности), финансирование деятельности которых осуществляется за счет средств бюджетов бюджетной системы Российской Федерации, в отношении которых поэтапно в течение 5 лет сокращается разница между ценами (тарифами) на электрическую энергию (мощность) и базовыми уровнями цен (тарифов) на электрическую энергию

(мощность);

7. Потребителей электрической энергии (мощности), относящиеся к организациям жилищно-коммунального хозяйства, в отношении которых поэтапно в течение 5 лет сокращается разница между ценами (тарифами) на электрическую энергию (мощность):

8. Потребителей электрической энергии (мощности), относящиеся к организациям топливно-энергетического комплекса, в отношении которых поэтапно в течение 3 лет сокращается разница между ценами (тарифами) на электрическую энергию (мощность) и базовыми уровнями цен (тарифов) на электрическую энергию (мощность);

9. Потребителей электрической энергии (мощности), осуществляющие деятельность в области добычи, производства, использования и обращения драгоценных металлов и драгоценных камней, в отношении которых поэтапно в течение 3 лет сокращается разница между ценами (тарифами) на электрическую энергию (мощность) и базовыми уровнями цен (тарифов) на электрическую энергию (мощность):

тарифы утверждены с дифференциацией по уровням напряжения с учетом поэтапного сокращения разницы между ценами (тарифами) на электрическую энергию (мощность) и базовыми уровнями цен (тарифов) на электрическую энергию (мощность), в рамках исполнения пункта 1 статьи 21 Федерального закона от 26.03.2003 № 35-ФЗ «Об электроэнергетике».

Для потребителей, не попавших ни в одну из групп, определенных Критериями определения потребителей, с 01 января 2022 года применяется экономически обоснованный тариф, определенный для энергоснабжающей организации на соответствующей территории.

Компенсация выпадающих доходов энергоснабжающих организаций Камчатского края от поставки электрической энергии (мощности) потребителям категории «прочие потребители» производится за счет средств целевой субсидии, направляемой ПАО «РусГидро» в бюджет Камчатского края на безвозмездной основе. Расчетный размер компенсации на 2022 год составил 8 803,006 млн. руб.

Тарифы в сфере услуг аэропортов устанавливаются Службой в соответствии с Федеральным законом от 17.08.1995 № 147-ФЗ «О естественных монополиях», постановлениями Правительства Российской Федерации от 07.03.1995 № 239 «О мерах по упорядочению государственного регулирования цен (тарифов)», от 23.04.2008 № 293 «О государственном регулировании и контроле цен (тарифов, сборов) на услуги субъектов естественных монополий в транспортных терминалах, портах, аэропортах и услуги по использованию инфраструктуры внутренних водных путей», постановлением Правительства Российской Федерации от 10.12.2008 № 950 «Об участии органов исполнительной власти субъектов Российской Федерации в области государственного регулирования тарифов в осуществлении государственного регулирования и контроля деятельности субъектов естественных монополий».

В соответствии с пунктом 6 Положения об участии органов исполнительной власти субъектов Российской Федерации в области государственного регулирования тарифов в осуществлении государственного регулирования и контроля деятельности субъектов естественных монополий и о пределах такого регулирования и контроля, утвержденного постановлением Правительства Российской Федерации от 10.12.2008 № 950 «Об участии органов исполнительной власти субъектов Российской Федерации в области государственного регулирования тарифов в осуществлении государственного регулирования и контроля деятельности субъектов естественных монополий», государственному регулированию органами регулирования подлежит деятельность субъектов естественных монополий в сфере услуг в транспортных терминалах, портах и аэропортах, включенных в реестр субъектов естественных монополий и не вошедших в перечень субъектов естественных монополий в сфере услуг в транспортных терминалах, портах и аэропортах, государственное регулирование которых осуществляется уполномоченным федеральным органом исполнительной власти.

Среди субъектов естественных монополий в сфере услуг естественных монополий аэропортов Камчатского края государственному регулированию тарифов подлежит деятельность Федерального казенного предприятия «Аэропорты Камчатки». Данный субъект включен в реестр субъектов естественных монополий, но не вошел в Перечень субъектов естественных монополий в транспортных терминалах, портах и аэропортах, государственное регулирование которых осуществляется ФАС России, утвержденный приказом ФАС России от 08.09.2017 № 1189/17.

В ноябре 2021 года, на основании обращения субъекта естественных монополий ФКП «Аэропорты Камчатки», Службой осуществлен пересмотр аэропортовых сборов и тарифов на 2022 год.

Рост величины предельных максимальных аэропортовых сборов и тарифов представлен в таблице

Таблица 62 – Динамика предельных максимальных аэропортовых сборов и тарифов за обслуживание воздушных судов юридических лиц, зарегистрированных на территории Российской Федерации, или граждан Российской Федерации, за исключением пассажиров, грузоотправителей и грузополучателей, пользующихся услугами в аэропортах Камчатского края для Федерального казенного предприятия «Аэропорты Камчатки» за период 2020 – 2022 годы

№ п/п	Наименование сбора, тарифа	Единица измерения	Размер сбора, тарифа 2020 год	Размер сбора, тарифа 2021 год	Размер сбора, тарифа 2022 год	Темп изменения 2022/2021 году, в %
1.	Сбор за взлет-посадку (включая стоянку воздушных судов на аэродроме в течение 3-х часов после посадки для пассажирских и 6-ти часов для грузовых и пассажирских сертифицированных	руб./т м.в.м.	2 022,0	2 105,00	2 761,00	131,16

№ п/п	Наименование сбора, тарифа	Единица измерения	Размер сбора, тарифа 2020 год	Размер сбора, тарифа 2021 год	Размер сбора, тарифа 2022 год	Темп изменения 2022/2021 году, в %
	типов воздушных судов при наличии грузов (почты), подлежащих обработке (погрузке и/или выгрузке) в аэропорту посадки)					
1.1.	Сбор за стоянку воздушных судов на аэродроме более 3-х часов после посадки (для пассажирских и 6-ти часов для грузовых и пассажирских сертифицированных типов воздушных судов при наличии грузов (почты), подлежащих обработке (погрузке и/или выгрузке) в аэропорту посадки)	% от сбора за взлет-посадку за 1 час	5	5	5	100,00
2.	Сбор за обеспечение авиационной безопасности	руб./т м.в.м.	1 370,0	1 426,00	1 644,00	115,29
3.	Сбор за предоставление аэровокзального комплекса (за пользование аэровокзалом) на внутренних линиях	руб./пасс.	235,0	245,00	321,00	131,02
4.	Тариф за обслуживание пассажиров на внутренних линиях	руб./пасс.	321,0	334,00	435,00	130,24
5.	Тариф за обеспечение заправки воздушных судов авиационным топливом	руб./т.	3487,0	3 630,00	4 784,00	131,79
6.	Тариф за хранение авиационного топлива (*)	руб./т.-сутки	71,17	74,09	90,95	122,76

*Тариф за хранение авиационного топлива применяется к потребителю-собственнику авиационного топлива

2.7.3.3 Размещение субъектами естественных монополий, осуществляющими деятельность в Камчатском крае, информации для общего сведения о своей деятельности, обязательное раскрытие которой предусмотрено законодательством Российской Федерации

В соответствии с пунктом 53 распоряжения Правительства РФ от 17.04.2019 № 768-р «Об утверждении стандарта развития конкуренции в субъектах Российской Федерации» (далее – Стандарт) субъектам естественных монополий, осуществляющим деятельность на территории субъекта Российской Федерации, необходимо размещать для общего сведения информацию о своей деятельности, обязательное раскрытие которой предусмотрено законодательством Российской Федерации, в том числе:

– информацию о реализуемых и планируемых к реализации на территории субъекта Российской Федерации инвестиционных программах, включая ключевые показатели эффективности реализации таких программ;

– информацию о результатах технологического и ценового аудита инвестиционных проектов с указанием экспертной организации, осуществляющей технологический и ценовой аудит, об условиях заключенного с такой экспертной организацией договора на проведение технологического и ценового аудита (техническом задании, цене договора, сроках исполнения этапов работ по договору), а также об итогах экспертного обсуждения результатов технологического и ценового аудита представителями потребителей товаров, работ, услуг, задействованными в осуществлении общественного контроля за деятельностью субъектов естественных монополий;

– информацию о структуре тарифов на услуги (включая проект тарифной заявки), параметрах качества и надежности предоставляемых товаров, работ, услуг, стандартах качества товаров, работ, услуг (стандартах качества обслуживания потребителей товаров, работ, услуг) и процедурах предоставления товаров, работ, услуг потребителям, а также о наличии в составе инвестиционного комитета при совете директоров субъектов естественных монополий представителей потребителей товаров, работ, услуг субъектов естественных монополий и независимых экспертов;

– иную информацию о своей деятельности, обязательное раскрытие которой предусмотрено законодательством Российской Федерации.

Во исполнение пункта 53 Стандарта, Региональной службой по тарифам и ценам Камчатского края аккумулированы общие сведения о деятельности субъектов естественных монополий Камчатского края, предусмотренные к обязательному раскрытию в соответствии с законодательством Российской Федерации (<https://www.kamgov.ru/sltarif/obsie-svedenia-o-deatelnosti-subektov-estestvennyh-monopolij-kamcatskogo-kraa-predusmotrennyh-k-obazatelnomu-raskrytiu-v-sootvetstvii-s-zakonodatelstvom-rossijskoj-federacii>).

Сведения о реализуемых и планируемых к реализации инвестиционных программах (проектах) субъектов естественных монополий Камчатского края размещены на официальном сайте исполнительных органов государственной власти на странице Региональной службы по тарифам и ценам Камчатского края в сети «Интернет» (<https://www.kamgov.ru/sltarif/subekty-estestvennyh-monopolij/svedenia-o-realizuemyh-i-planiruemyh-k-realizacii-investicionnyh-programmah-proektah-subektov-estestvennyh-monopolij-kamcatskogo-kraa>).

Региональной службой по тарифам и ценам Камчатского края осуществляется региональный государственный контроль (надзор) в части соблюдения стандартов раскрытия информации в отношении юридических лиц, индивидуальных предпринимателей, осуществляющих деятельность в области государственного регулирования цен (тарифов, надбавок) в сфере электроэнергетики, обращения с твердыми коммунальными отходами, в сферах теплоснабжения, водоснабжения и водоотведения.

Региональный государственный контроль (надзор) в части соблюдения стандартов раскрытия информации юридическими лицами, индивидуальными

предпринимателями, осуществляется по вопросам:

- факта раскрытия информации;
- источника опубликования информации, избранного подконтрольным субъектом;
- сроков и периодичности раскрытия информации;
- полноты раскрытия информации;
- порядка уведомления органа государственного контроля (надзора) об источниках опубликования информации (в случаях, предусмотренных законодательством Российской Федерации);
- форм предоставления информации и соблюдения правил заполнения этих форм;
- достоверности раскрытой информации;
- порядка раскрытия информации по письменным запросам потребителей товаров и услуг юридических лиц и индивидуальных предпринимателей, в том числе регистрации письменных запросов, своевременности и полноты их рассмотрения, а также уведомления о результатах их рассмотрения.

Согласно пункта 54 Стандарта, раскрытие информации о деятельности субъектов естественных монополий, указанной в пункте 53 Стандарта, осуществляться в установленном законодательством порядке на определяемом Правительством Российской Федерации интернет-портале.

В соответствии с п. 3 части 13 статьи 7 Федерального закона от 21.07.2014 № 209-ФЗ «О государственной информационной системе жилищно-коммунального хозяйства», органы государственной власти субъектов Российской Федерации размещают в государственной информационной системе жилищно-коммунального хозяйства информацию о ценах, тарифах, установленных на предоставляемые коммунальные услуги.

Приказом Минкомсвязи России № 504, Минстроя России № 934/пр от 30.12.2014 «Об определении официального сайта государственной информационной системы жилищно-коммунального хозяйства в информационно-телекоммуникационной сети «Интернет» (Зарегистрировано в Минюсте России 20.02.2015 № 36121), определен адрес официального сайта государственной информационной системы жилищно-коммунального хозяйства в информационно-телекоммуникационной сети «Интернет» (<https://dom.gosuslugi.ru/#!/main>).

В соответствии с постановлением Правительства РФ от 01.12.2009 № 977 «Об инвестиционных программах субъектов электроэнергетики» (вместе с «Правилами утверждения инвестиционных программ субъектов электроэнергетики», «Правилами осуществления контроля за реализацией инвестиционных программ субъектов электроэнергетики»), раскрытие информации об инвестиционных программах (о проектах инвестиционных программ и (или) изменений, вносимых в инвестиционные программы) субъектов электроэнергетики и отчетах об их реализации осуществляется в федеральной государственной информационной системе «Единый портал государственных и муниципальных

услуг (функций)» в информационно-телекоммуникационной сети «Интернет» (<https://invest.gosuslugi.ru/epgu-forum/#/>).

Планом мероприятий («дорожной картой») по созданию и развитию механизмов общественного контроля за деятельностью субъектов естественных монополий с участием потребителей, утвержденным распоряжением Правительства РФ от 19.09.2013 № 1689-р, федеральная государственная информационная система «Единый портал государственных и муниципальных услуг (функций)» определена Правительством Российской Федерации интернет-порталом для раскрытия субъектами естественных монополий информации об инвестиционных программах.

На официальном сайте исполнительных органов государственной власти Камчатского края на странице Региональной службы по тарифам и ценам Камчатского края в сети «Интернет» размещены ссылки на сайт государственной информационной системы жилищно-коммунального хозяйства и страницу федеральной государственной информационной системы «Единый портал государственных и муниципальных услуг (функций)», содержащую информацию об инвестиционных программах (о проектах инвестиционных программ и (или) изменений, вносимых в инвестиционные программы) субъектов электроэнергетики и отчетах об их реализации (<https://www.kamgov.ru/sltarif>).

2.7.3.4. Механизм сбора предложений потребителей субъектов естественных монополий.

В Камчатском крае предусмотрен механизм сбора предложений потребителей субъектов естественных монополий. Все предложения потребителей направляются в адрес Совета потребителей по вопросам деятельности субъектов естественных монополий в Камчатском крае.

Для реализации посланий Президента Российской Федерации по внедрению в Камчатском крае лучших практик Национального рейтинга состояния инвестиционного климата, получения объективной информации и оперативного решения проблем, возникающих у заявителей Камчатского края при осуществлении процедуры технологического присоединения к сетям инженерной инфраструктуры, Министерством ЖКХ и энергетики Камчатского края была создана «горячая линия», а также раздел на официальной странице в информационно-телекоммуникационной сети «Интернет», позволяющий заявителю разместить информацию о проблемных вопросах, которые возникают при прохождении процедуры технологического присоединения с возможностью оказания консультативной и методической помощи посредством электронной и телефонной связи (<https://www.kamgov.ru/minzkh/tehnologiceskoe-prisoedinenie>).

Для повышения доступности инженерной инфраструктуры сформирована рабочая группа «Технологическое присоединение к электрическим сетям» и «Подключение к системам теплоснабжения, водоснабжения и водоотведения». Во

всех заседаниях рабочей группы принимают участие предприниматели Камчатского края, в рамках которых рассматриваются проблемные вопросы при осуществлении технологического присоединения к сетям инженерной инфраструктуры.

Раздел 3. Сведения о достижении целевых показателей эффективности установленных в региональной «дорожной карте».

Сведения о достижении целевых значений контрольных показателей эффективности, установленных в плане мероприятий («дорожной карте») по содействию развитию конкуренции в Камчатском крае представлены в Приложении 1 к настоящему Докладу.

Также информация о выполнении мероприятий и достижении целевых показателей размещена в информационно-телекоммуникационной сети «Интернет»:

- на официальном сайте Министерства инвестиций, промышленности и предпринимательства Камчатского края (<https://aginvest.kamgov.ru/razvitie-konkurentcii/perecen-tovarnyh-rynkov-dla-razvitia-konkurentcii>).

Раздел 4. Сведения о лучших региональных практиках содействия развитию конкуренции.

1.1. Информация о лучших региональных практиках, внедренных Камчатским краем по итогам отчетного года.

1. Наименование лучшей практики по содействию развитию конкуренции в субъекте Российской Федерации (наименование лучшей практики приводится в соответствии с формулировками, используемыми в соответствующем протоколе заседания Межведомственной рабочей группы по вопросам реализации положений Стандарта, на котором они были отобраны)	
Краткое описание успешной практики	
Ресурсы, привлеченные для её реализации (Указывается, какие финансовые и нефинансовые (организационные, информационные, кадровый и др.) ресурсы потребовались для реализации лучше практики)	
Описание результата	

Значение количественного (качественного) показателя результата (приводится значение показателя, которое было достигнуто благодаря внедрению лучшей практики)	
--	--

1.2. Информация о потенциальных лучших региональных практиках по итогам отчетного года.

Наименование лучшей практики по содействию развитию конкуренции в субъекте Российской Федерации	
Краткое описание успешной практики	
Ресурсы, привлеченные для её реализации (Указывается, какие финансовые и нефинансовые (организационные, информационные, кадровый и др.) ресурсы потребовались для реализации лучше практики)	
Описание результата	
Значение количественного (качественного) показателя результата (приводится значение показателя, которое было достигнуто благодаря внедрению лучшей практики)	

Раздел 5. Сведения об эффекте, достигнутом при внедрении Стандарта.

5.1. Достигнутый эффект и результаты от реализации Стандарта.

Качественные показатели в сфере образования.

В рамках субсидирования затрат на образовательную деятельность негосударственных организаций, индивидуальных предпринимателей, реализующих программы дошкольного образования (на конкурсной основе) на региональном уровне заключены соглашения о предоставлении субсидии из краевого бюджета на возмещение расходов, связанных с предоставлением дошкольного образования (оплата труда работников, учебные расходы) с одной негосударственной организацией (ООО «Маленькая страна» частный детский сад «Чебурашка») и с четырьмя индивидуальными предпринимателями (В.А. Сергеева, Раевский В.А., Щербенко Е.Г., Раевская О.А.). Всего в 2021 году заключено 10 соглашений (при плановом значении – 4).

В рамках методического и информационного сопровождения негосударственных организаций, индивидуальных предпринимателей, представителям негосударственного сектора в сфере образования специалистами Министерства образования Камчатского края, КГАУ ДПО «Камчатский ИРО» на безвозмездной основе:

- 17.02.2021 года на базе КГАУ ДПО «Камчатский ИРО» состоялся семинар-практикум по теме «Арт-педагогика: развитие творческих способностей дошкольников», в котором приняли участие 2 представителя негосударственного сектора в сфере дошкольного образования из частного детского сада «Левушка» (ИП Раевский В.А.);

- 27.04.2021 года на базе КГАУ ДПО «Камчатский ИРО» состоялся семинар-практикум по теме «Развитие художественно-творческих способностей детей дошкольного возраста в процессе продуктивной деятельности», в котором приняли участие 7 представителей негосударственного сектора в сфере дошкольного образования из частного детского сада «Левушка» (ИП Раевский В.А.);

- 26.10.2021 года на базе КГАУ ДПО «Камчатский ИРО» состоялся семинар по теме «Современные педагогические технологии. Игровая обучающая ситуация – эффективная форма работы с детьми дошкольного возраста», в котором приняли участие 6 представителей негосударственного сектора в сфере дошкольного образования из частного детского сада «Левушка» (ИП Раевский В.А.);

- на официальном сайте института сайте КГАУ ДПО «Камчатский ИРО» размещены методические рекомендации по теме «Обучение языкам в общении в процессе игры (коммуникативно-игровой и деятельностно-игровой подходы)».

Общее количество проведенных мероприятий (семинаров, «круглых столов», мастер-классов, совещаний и др. мероприятий) для представителей негосударственных организаций, индивидуальных предпринимателей, оказывающих услуги в сфере дошкольного образования - (при плановом значении 2).

16.04.2021 в 10.00 в бизнес-центре «Атом» состоялся круглый стол с представителями негосударственного сектора. В рамках круглого стола представителям негосударственного сектора, реализующим дополнительные общеобразовательные программы, была доведена информация о системе персонифицированного финансирования детей, условиях внесения в реестр программ, включённых в систему персонифицированного финансирования, работе Регионального модельного центра дополнительного образования детей Камчатского края и порядке занесения данных об индивидуальном предпринимателе/образовательной организации и реализуемых программах в информационную систему «Навигатор дополнительного образования Камчатского края».

19.05.2021 в бизнес-центре «Атом» состоялся мастер-класс для представителей негосударственного сектора, реализующих дополнительные общеобразовательные программы, по теме «Современный подход к разработке

дополнительных общеразвивающих общеобразовательных программ», в котором приняли участие 18 человек.

Проведены 3 лекции в дистанционном формате с применением платформы Discord по темам «Энергосбережение и влияние на экологию», «Английский язык - ложные друзья переводчика», «Основы 3D-моделирования» и мастер-класс по основам работы в программе AnyLogic, в которых приняли участие 37 обучающихся и педагогов.

Качественные показатели в сфере связи.

На территории Камчатского края в рамках федерального проекта «Информационная инфраструктура» национальной программы «Цифровая экономика», федеральной программы по устранению цифрового неравенства, а также собственных инвестиционных программ развития, в 2021 году реализованы проекты:

– строительство внутризоновой ВОЛС в Соболевский район с охватом населенных пунктов с. Соболево, с. Устьевое, п. Крутогоровский, в Мильковском районе подключены к «оптике» с. Долиновка, с. Лазо, в Усть-Камчатском районе – с. Майское;

– в 10 населенных пунктах, расположенных в 2 муниципалитетах края (Мильковский район (п. Атласово, с. Мильково, с. Пушино, с. Шаромы, с. Лазо, с. Долиновка) и Усть-Камчатский район (п. Ключи, п. Козыревск, с. Майское, п. Усть-Камчатск), за счет средств краевого бюджета осуществлено строительство распределительных оптических сетей по технологии GPON с подключением домохозяйств, которые до настоящего времени не имели технической возможности подключиться к сети Интернет посредством ВОЛС. На данные цели из краевого бюджета было выделено 11,850 млн рублей (4,308 для Мильковского района, 7,542 для Усть-Камчатского района). В результате реализации в Камчатском крае вышеуказанных мероприятий в регионе охват «оптикой» обеспечен для 49 населенных пунктов;

– подключение 75 социально-значимых объектов на территории Камчатского края в рамках исполнения государственного контракта;

– в рамках реализации федеральной программы по устранению цифрового неравенства в 2021 году запущены публичные точки доступа к сети Интернет (Wi-Fi) в населенных пунктах, расположенных в Соболевском районе (с. Устьевое, с. Крутогоровский) и Усть-Камчатском районе (с. Крутоберегово);

– реализация в с. Соболево проекта «Цифровое село», в рамках которого в данном населенном пункте установлены и функционируют: система уличного видеонаблюдения для обеспечения безопасности и порядка на улицах и окрестностях поселения; точки беспроводного доступа к сети Интернет по технологии Wi-Fi, установленных в местах массового пребывания граждан; информационные экраны, контент на которых управляется удаленно и централизовано. Более 800 семей с. Соболево получили доступ к широкому спектру

возможностей телекоммуникационных услуг. Операторами мобильной связи организовано предоставление населению услуг высокоскоростного мобильного интернета с использованием сети стандарта 4G(LTE);

– в рамках реализации федеральной программы устранения цифрового неравенства 2.0 в 2021 году ПАО «Ростелеком» запустил в эксплуатацию базовую станцию 2G/LTE в с. Северные Коряки Елизовского района.

Операторами мобильной связи в рамках собственных инвестиционных программ развития в 2021 году реализованы мероприятия по улучшению качества связи, в том числе:

– модернизация оборудования в г. Петропавловске-Камчатском, г. Елизово, г. Вилючинске, п. Усть-Большерецке, п. Ключах, п. Усть-Камчатске, с. Эссо, поселениях Елизовского района;

– расширение фрагмента магистральной сети, что дало дополнительную пропускную способность для растущего интернет-трафика;

– строительство участков городской сети ВОЛС;

– запуск в эксплуатацию новых сервисов (услуг) для физических и юридических лиц;

– строительство новых объектов подвижной радиотелефонной связи стандарта 4G(LTE) в Елизовском районе (п. Красный, п. Новый, п. Вулканный, СНТ «Узон», «Луч», «Бриз», «Полёт», «Черемушки», «Солнечное», «Костер», «Юг», «Мечта»), в Петропавловск-Камчатском и Вилючинском городских округах.

Качественные показатели в рыбной отрасли.

Рыбная отрасль традиционно является доминирующей в хозяйственной жизни Камчатского края, она определяет направления и динамику развития многих других секторов экономики региона.

В соответствии с оперативными данными в 2021 году камчатскими рыбаками добыто 1659 тыс. тонн (или 108% к уровню 2020 года).

Первое место в структуре вылова занимает минтай, в 2021 году объем вылова данного объекта составил 649,9 тыс. тонн. На втором месте – тихоокеанские лососи. В период путины предприятия региона добыли почти 440,5 тыс. тонн.

Неотъемлемой частью рыбохозяйственного комплекса Камчатского края являются береговые перерабатывающие предприятия. В крае построено и действует более 190 рыбоперерабатывающих заводов, 17 осуществляют выпуск рыбных консервов. Суммарная суточная мощность заводов составляет более 15,6 тыс. тонн мороженой продукции, 1,4 млн условных банок консервов, емкости для хранения мороженой продукции составляют более 199 тыс. тонн. Перерабатывающие мощности в основном сконцентрированы в г. Петропавловске-Камчатском, Усть-Большерецком, Соболевском и Карагинском районах края.

Ежегодно предприятиями Камчатского края выпускается 900 - 1100 тыс. тонн товарной пищевой рыбной продукции, включая рыбные консервы.

В 2021 году на экспорт отраслевые предприятия направили 240 тыс. тонн продукции из водных биоресурсов (69,1 % к уровню 2020 года) на общую стоимость 958 млн долл. США. При этом в структуре экспорта рыбной продукции по-прежнему высокой остается доля мороженой рыбы: по итогам 2021 года – 92 %. Второе место в структуре экспорта занимает экспорт рыбной муки – 7 %. Основными торговыми партнерами региона являются Республика Корея, Китай, Япония.

Камчатский край является лидером по объему инвестиций в рыбохозяйственный комплекс.

За 9 месяцев 2021 года объем инвестиций в основной капитал рыбохозяйственных организаций составил 11,3 млрд руб.

В настоящее время на федеральном и региональном уровнях созданы максимально благоприятные условия, включающие долгосрочное закрепление прав на добычу водных биологических ресурсов, налоговые льготы и преференции, предоставление квот добычи (вылова) водных биоресурсов на инвестиционные цели, способствующие значительному повышению уровня инвестиционной активности рыбохозяйственных предприятий региона.

Рыбохозяйственный комплекс Камчатского края располагает хорошим научно-техническим потенциалом. В его составе функционируют научно-исследовательские и проектно-конструкторские организации (Камчатский филиал ФГБНУ «ВНИРО» («КамчатНИРО»), ООО «Технологический центр «Интехкам»») и специальные образовательные учреждения, осуществляющие подготовку специалистов и рабочих кадров (ФГБОУ ВО «КамчатГТУ», Колледж ФГБОУ ВО «КамчатГТУ», КГПОАУ «Камчатский политехнический техникум», КГПОАУ «Камчатский морской энергетический техникум», АО «Учебно-курсовой комбинат Камчатского края»).

Качественные показатели в сфере транспорта.

Контрольные значения целевых показателей развития конкуренции на рынках транспортной отрасли по итогам работы за 2021 год:

- **объем рынка «дорожная деятельность (за исключением проектирования)»** в стоимостном выражении общего объема (доли) выручки всех хозяйствующих субъектов на товарном рынке с распределением на выручку хозяйствующих субъектов частного сектора и выручку хозяйствующих субъектов с государственным или муниципальным участием по итогам 2021 года составил 84% (целевое значение – 80%);

- **количество хозяйствующих субъектов на товарном рынке «Ремонт автотранспортных средств»**, относящихся к частным организациям и организациям с государственным либо муниципальным участием составило 100% (целевое значение – 100%);

- объем реализованных услуг (количество перевезенных пассажиров) на **рынке «Перевозки пассажиров автомобильным транспортом по муниципальным маршрутам регулярных перевозок (городской транспорт), за исключением городского наземного электрического транспорта»** в натуральном выражении всех хозяйствующих субъектов с распределением на реализованные товары, работы, услуги (количество перевезенных пассажиров) в натуральном выражении хозяйствующими субъектами частного сектора и реализованные товары, работы, услуги (количество перевезенных пассажиров) в натуральном выражении хозяйствующими субъектами с государственным или муниципальным участием составил 80,0% (целевое значение – 69,20%);

- объем реализованных услуг (количество перевезенных пассажиров) на **рынке «Перевозки пассажиров автомобильным транспортом по межмуниципальным маршрутам регулярных перевозок»** в натуральном выражении всех хозяйствующих субъектов с распределением на реализованные товары, работы, услуги (количество перевезенных пассажиров) в натуральном выражении хозяйствующими субъектами частного сектора и реализованные товары, работы, услуги (количество перевезенных пассажиров) в натуральном выражении хозяйствующими субъектами с государственным или муниципальным участием составил 100,0% (целевое значение – 91,4%);

- количество хозяйствующих субъектов на **рынке услуг по перевозке пассажиров и багажа легковым такси**, относящихся к частным организациям и организациям с государственным либо муниципальным участием, составило 100% (целевое значение 100%);

- объем (доля) реализованных на **рынке нефтепродуктов** (за исключением сжиженного углеводородного газа (СУГ) в натуральном выражении всех хозяйствующих субъектов с распределением на реализованные нефтепродукты в натуральном выражении хозяйствующими субъектами частного сектора и реализованные нефтепродукты в натуральном выражении хозяйствующими субъектами с государственным или муниципальным участием – 100% (целевое значение – 100%);

- на **«рынке услуг перевозок пассажиров авиационным транспортом»** доля межмуниципальных и межрегиональных маршрутов воздушного пассажирского транспорта, на которых осуществляются перевозки пассажиров хозяйствующими субъектами частного сектора, от общего числа межмуниципальных и межрегиональных маршрутов воздушного пассажирского транспорта в Камчатском крае составила 45,35% (целевое значение – 45%);

- на **«рынке услуг перевозок пассажиров водным транспортом»** доля рейсов по межмуниципальным и межрегиональным маршрутам водного пассажирского транспорта, осуществляемых негосударственными перевозчиками, от общего числа рейсов по межмуниципальным и межрегиональным маршрутам

водного пассажирского транспорта в Камчатском крае составила 47,32% (целевое значение – 35%).

В целях развития конкуренции на рынках транспортной отрасли и решения приоритетных задач реализуются следующие мероприятия:

- с целью устранения недобросовестных перевозчиков и улучшения конкурентной среды на рынках услуг по перевозке пассажиров наземным автомобильным, авиационным и водным транспортом Камчатского края, Министерство транспорта и дорожного строительства Камчатского края взаимодействует с филиалом «Камчатээронавигации» ФГУП «Госкорпорации по ОрВД», Камчатским межрегиональным территориальным управлением воздушного транспорта (Камчатское МТУ Росавиации), Камчатским транспортным прокурором, УГИБДД и УГАДН, Пограничным Управлением ФСБ России по восточному арктическому район, ДВУ Госморнадзора Камчатский ЛО, УГАН НОТБ ДФО Ространснадзора по Камчатскому краю, а также проводятся выездные проверки индивидуальных предпринимателей и юридических лиц, осуществляющих перевозки пассажиров автомобильным транспортом по регулярным маршрутам;

- в целях повышения конкуренции и качества предоставляемых услуг в сфере перевозок пассажиров автомобильным транспортом по регулярным маршрутам, перевозчикам, заключившим соглашения с Министерством транспорта и дорожного строительства Камчатского края, по итогам конкурса о закреплении маршрутов регулярных перевозок, из бюджета Камчатского края предоставляется субсидирование в соответствии с постановлениями Правительства Камчатского края от 10.07.2018 № 284-П «Об утверждении порядка предоставления из краевого бюджета субсидий на возмещение недополученных доходов юридическим лицам и индивидуальным предпринимателям, осуществляющим перевозку пассажиров и багажа автомобильным транспортом общего пользования городского сообщения (кроме такси и маршрутных такси) по маршрутам регулярных перевозок в Камчатском крае по сниженным тарифам» и от 18.06.2021 № 264-П «Об утверждении порядка предоставления из краевого бюджета субсидий на возмещение недополученных доходов юридическим лицам и индивидуальным предпринимателям, осуществляющим перевозку пассажиров автомобильным транспортом общего пользования на маршрутах пригородного сообщения по регулируемым тарифам на территории Камчатского края»;

- в соответствии с постановлением Правительства Камчатского края от 08.02.2010 № 66-П «Об установлении расходных обязательств Камчатского края по предоставлению предприятиям воздушного транспорта субсидий в целях возмещения недополученных доходов, возникающих в связи с перевозкой пассажиров воздушным транспортом в межмуниципальном сообщении на территории Камчатского края», осуществляется субсидирование индивидуальных предпринимателей и юридических лиц, осуществляющих перевозку граждан воздушным транспортом в межмуниципальном сообщении;

- субсидирование индивидуальных предпринимателей и юридических лиц, осуществляющих перевозку пассажиров водным транспортом на территории Камчатского края, осуществляется в рамках исполнения постановления Правительства Камчатского края от 25.06.2014 № 265-П «Об установлении расходных обязательств Камчатского края по предоставлению предприятиям водного транспорта субсидий в целях возмещения недополученных доходов, возникающих в связи с перевозкой пассажиров водным транспортом в межмуниципальном сообщении на территории Камчатского края» и от 15.10.2019 № 434-П «Об утверждении порядка предоставления из краевого бюджета субсидий юридическим лицам и индивидуальным предпринимателям в целях возмещения недополученных доходов, возникающих в связи с перевозкой пассажиров водным транспортом в муниципальном сообщении на территории Камчатского края»;

- в целях повышения качества оказываемых услуг предприятиями транспортной отрасли, а также в рамках исполнения мероприятий государственной программы Камчатского края «Развитие транспортной системы» для нужд Усть-Камчатского муниципального района приобретены 3 автобуса, приспособленные для перевозки маломобильных групп населения;

- в целях повышения качества услуг по перевозке пассажиров водным видом транспорта принято решение о замене дизель-электрохода «Капитан Драбкин», эксплуатирующегося с 1971 года в сложных условиях камчатской навигации, на новое современное судно и в соответствии с заключенным государственным контрактом между Министерством транспорта и дорожного строительства Камчатского края и ООО «Ливадийский судостроительный завод», ведётся строительство автопассажирского парома пр. 03770 «Станислав Агапов»;

- в целях повышения транспортной доступности и создания современного грузопассажирского флота в рамках реализации Государственной программы Российской Федерации «Развитие транспортной системы» Правительством Камчатского края совместно с Министерством транспорта Российской Федерации начата реализация мероприятия «Строительство грузопассажирского судна для обеспечения сообщения Командорских островов и г. Северо-Курильска с г. Петропавловском-Камчатским» проекта NE020 (АО «Нордик инжиниринг»), в рамках которого в июле 2019 года состоялся открытый аукцион, победителем определено АО «Окская судостроительная компания» (Нижегородская обл.) и 18 декабря состоялось торжественное мероприятие по закладке киля нового судна. Срок реализации проекта – 2023 год;

- в целях восстановления регулярного морского пассажирского сообщения между Петропавловском-Камчатским и морскими портами Сахалинской, Магаданской областей, Приморского края в июле 2019 года состоялся открытый аукцион на постройку морского парома проекта CNF22 (АО «Нордик инжиниринг»), вместимостью до 150 пассажиров и до 70 автомобилей, разработкой технического задания и согласованием эскизного проекта которого занимались

Правительство Камчатского края совместно с Министерством транспорта Российской Федерации. Срок реализации проекта – 2023 год;

- в целях выполнения мероприятий по модернизации сети аэропортов Камчатского края, Росавиацией совместно с Правительством Камчатского края определен перечень аэропортов, включенных в комплексный план модернизации и расширения магистральной инфраструктуры Минтранса России;

- В рамках подписанного в ноябре 2017 года между Правительством Камчатского края и управляющей компанией «Аэропорты Регионов» инвестиционного соглашения, положительное заключение в органах «Главгосэкспертиза» получила проектно-сметная документация на строительство нового терминала Международного аэропорта Петропавловск-Камчатский (Елизово). В 2021 году начато строительство объекта. Реализация проекта займёт до 40 месяцев.

Раздел 6. Дополнительные комментарии со стороны субъекта Российской Федерации («обратная связь»).

1.1. Комментарии и предложения в отношении положений Стандарта.

1) Отнесение хозяйствующих субъектов к тем или иным сферам экономической деятельности происходит на основании реестра субъектов малого и среднего предпринимательства (далее - Реестр) сформированного Федеральной налоговой службы Российской Федерации. Однако наблюдается несовпадение сфер экономической деятельности и товарных рынков, предложенных Стандартом развития конкуренции. В связи с этим отсутствует понимание принципа распределения товарных рынков по сферам в соответствии с ОКВЭД. Все включенные в реестр хозяйствующие субъекты указывают только основной ОКВЭД, однако фактически могут осуществлять свою деятельность по другим, дополнительным ОКВЭД, либо вовсе не осуществлять деятельность на рынке. Это значительно усложняет подсчет участников того или иного рынка. Предлагаем разработать методические рекомендации, где необходимо отразить информацию об отнесении тех или иных товарных рынков к сферам экономической деятельности согласно ОКВЭД, а также информацию о методике подсчета хозяйствующих субъектов на товарном рынке.

2) По информации исполнительных органов государственной власти Камчатского края и органов местного самоуправления муниципальных образований в Камчатском крае при проведении мониторинга деятельности хозяйствующих субъектов, доля участия Камчатского края или муниципального образования в которых составляет 50 и более процентов, возникли следующие сложности:

Сложность расчёта показателя «Рыночная доля хозяйствующего субъекта в натуральном выражении (по объемам реализованных товаров/ работ/ услуг), в процентах»:

- ассортимент производимой или реализуемой продукции, виды оказываемых работ и услуг у одного и того же хозяйствующего субъекта бывают различны, таким образом, затруднено приведение объема реализованных товаров, работ, услуг к общей единице измерения в натуральном выражении;

- у хозяйствующих субъектов отсутствует информация об объемах рынков в натуральном выражении, что создает сложность расчета доли, занимаемой на рынке.

В ряде случаев, несмотря на то, что хозяйствующие субъекты предоставили информацию о выручке от реализации товаров, работ, услуг в стоимостном выражении, рассчитать показатель «Рыночная доля хозяйствующего субъекта в стоимостном выражении (по выручке от реализации товаров/ работ/ услуг), в процентах» достаточно сложно по причине отсутствия сведений об объемах рынков в стоимостном выражении.

В соответствии с положениями Стандарта следует привести информацию по вышеуказанным показателям, расчет которых очень затруднителен, в связи с чем предлагаем внести изменения в Стандарт в части проведения мониторинга деятельности хозяйствующих субъектов, доля участия субъекта Российской Федерации или муниципального образования в которых составляет 50 и более процентов, а именно в части указания доли занимаемого рынка каждого такого хозяйствующего субъекта (в том числе объем (доля) выручки в общей величине стоимостного оборота рынка, объем (доля) реализованных на рынке товаров, работ и услуг в натуральном выражении) или определить методику расчета показателей и источников информации для проведения данных расчетов.

Заключение

С 2015 года в Российской Федерации действует Стандарт развития конкуренции. Реализация требований Стандарта является приоритетной деятельностью для Правительства Камчатского края, так как развитая конкуренция – это равные условия для хозяйствующих субъектов, минимум административных барьеров, ослабление необоснованного взаимного давления участников рынка, повышение качества товаров, работ и услуг, удовлетворенности потребителей, повышение спроса.

С утверждением Стандарта в соответствии с распоряжением Правительства Российской Федерации от 17.04.2019 № 768-р установлены более высокие требования к деятельности исполнительных органов государственной власти субъектов Российской Федерации по совершенствованию конкурентной политики. Такая работа в регионе организована в тесном взаимодействии исполнительных органов государственной власти Камчатского края, территориальных органов федеральных органов исполнительной власти, органов местного самоуправления городских округов и муниципальных районов в Камчатском крае и общественных

организаций, представляющих интересы предпринимателей и потребителей товаров, работ и услуг.

В 2021 году уполномоченным органом организовано проведение мониторинга состояния и развития конкурентной среды в регионе. На основании результатов мониторинга сформированы следующие предложения по развитию конкуренции на товарных рынках Камчатского края:

1) В части предоставления мер государственной поддержки:

- обеспечить условия для создания новых предприятий на товарных рынках с низким уровнем конкуренции путем оказания им финансовой и информационной поддержки со стороны региональных и муниципальных органов власти;

- усилить поддержку малого бизнеса, особенно микропредприятий, путем обеспечения доступа к финансовым ресурсам, к закупкам предприятий с государственным участием и естественных монополий, а также к поставкам товаров, оказанию услуг и выполнению работ в рамках госзакупок;

- обеспечивать юридическую поддержку предпринимателей, в том числе в формате бесплатных консультаций, размещения на официальных интернет-ресурсах исчерпывающей информации по законодательству, регулиющему предпринимательскую деятельность, аналитических материалов по актуальным вопросам, в частности, о правах и обязанностях субъекта предпринимательства при проведении финансового мониторинга, возможности и порядке обжалования действий контролирующих (надзорных) органов и других. Для выявления круга актуальных вопросов привлечь представителей бизнес-сообщества;

- проведение комплекса мероприятий по информационной, маркетинговой и финансовой поддержке начинающих предпринимателей с целью увеличения числа организаций, прежде всего, на следующих товарных рынках (где более остро стоит проблема недостаточного числа организаций):

- медицинские услуги;
- услуги перевозки пассажиров авиационным транспортом;
- услуги детского отдыха и оздоровления;
- услуги перевозки пассажиров водным транспортом;
- производство продуктов питания;
- услуги дополнительного образования;
- услуги в сфере культуры;
- услуги среднего профессионального образования;
- выполнения работ по содержанию и текущему ремонту общего имущества - собственников помещений в многоквартирном доме;
- услуг по благоустройству городской среды;
- легкой промышленности;
- услуг детского отдыха и оздоровления;
- обработки древесины и производства изделий из дерева;
- дорожной деятельности (за исключением проектирования);

- жилищного строительства (за исключением Московского фонда реновации жилой застройки и индивидуального жилищного строительства);
- строительства объектов капитального строительства, за исключением жилищного и дорожного строительства.

Отдельно можно выделить меры поддержки, направленные на:

- рассмотрение возможностей расширения ассортимента предоставляемых товаров, работ или услуг, повышения возможности их выбора на следующих товарных рынках (где наиболее низкий уровень удовлетворенности потребителей выбором услуг): услуг связи, выполнения работ по содержанию и текущему ремонту общего имущества собственников помещений в многоквартирном доме, перевозок авиационным транспортом, медицинских услуг;

- проведение мероприятий по регулированию уровня цен и снижению его роста, в том числе за счет предоставления государственной поддержки на следующих товарных рынках (где наиболее часто отмечается рост цен): розничная торговля, аптечные услуги, производство продуктов питания, медицинские услуги, перевозка авиационным транспортом, теплоснабжение (производство тепловой энергии), купля-продажа электрической энергии (мощности) на розничном рынке электрической энергии, услуги по сбору и транспортированию коммунальных отходов, услуги связи, услуги по перевозке пассажиров автомобильным транспортом по муниципальным маршрутам регулярных перевозок, нефтепродукты, услуги по перевозке пассажиров и багажа легковым такси на территории Камчатского края, выполнение работ по содержанию и текущему ремонту общего имущества собственников помещений в многоквартирном доме, услуги по перевозке пассажиров автомобильным транспортом по межмуниципальным маршрутам регулярных перевозок.

2) В части совершенствования регуляторной среды:

- повышать прозрачность и стабильность нормативно-правового регулирования хозяйственной деятельности. Для выявления ограничивающих конкуренцию норм регионального и федерального законодательства, подготовки предложений по их совершенствованию привлекать представителей заинтересованных групп, специалистов в области экономики и права.

3) В части мониторинга и контроля:

- усилить контроль за соблюдением законодательства всеми участниками рынка, в том числе на предмет предоставления преференций со стороны органов власти;

- в целях обеспечения добросовестной конкуренции продолжать работу по осуществлению государственного контроля над качеством продукции, борьбе с нелегальным бизнесом, фальсификацией;

- обеспечить контроль за соблюдением нормативно установленного порядка прохождения административных процедур во всех инстанциях и на всех этапах;

- проводить контроль ценообразования на следующих товарных рынках (где наиболее низкий уровень удовлетворенности потребителей уровнем цен): купли-

продажи электрической энергии, розничной торговли, аптечных услуг, услуг связи, теплоснабжения, производства продуктов питания, выполнения работ по содержанию и текущему ремонту общего имущества собственников помещений в многоквартирном доме, нефтепродуктов, перевозок авиационным транспортом, медицинских услуг;

- проводить мероприятия по регулированию уровня цен и снижению его роста, в том числе за счет контроля за деятельностью естественных монополий, на следующих товарных рынках (где наиболее часто отмечается рост цен): розничная торговля, аптечные услуги, производство продуктов питания, медицинские услуги, перевозка авиационным транспортом, теплоснабжение (производство тепловой энергии), купля-продажа электрической энергии (мощности) на розничном рынке электрической энергии, услуги по сбору и транспортированию коммунальных отходов, услуги связи, услуги по перевозке пассажиров автомобильным транспортом по муниципальным маршрутам регулярных перевозок, нефтепродукты, услуги по перевозке пассажиров и багажа легковым такси на территории Камчатского края, выполнение работ по содержанию и текущему ремонту общего имущества собственников помещений в многоквартирном доме, услуги по перевозке пассажиров автомобильным транспортом по межмуниципальным маршрутам регулярных перевозок;

- проводить мероприятия по контролю за качеством услуг на следующих товарных рынках (где наиболее низкий уровень удовлетворенности потребителей качеством товаров, работ или услуг): выполнения работ по содержанию и текущему ремонту общего имущества собственников помещений в многоквартирном доме, медицинских услуг, перевозок пассажиров авиационным транспортом, услуг по благоустройству городской среды, услуг связи;

- проводить мониторинг ситуации по защите прав потребителей, особенно в сфере розничной торговли, сфере услуг на финансовом рынке, услуг связи, бытовых и жилищно-коммунальных услуг. Информировать население о возможности направления жалоб по вопросам низкого качества услуг, невыполнения обязательств участниками рынка или несправедливого ценообразования в территориальные органы Роспотребнадзора и ФАС;

- проводить мониторинг состояния потребительского спроса, доступности услуг различных товарных рынков, их качества и цен в муниципальных образованиях, с возможностью оперативного анализа данных и последующего использования в рамках ежегодного Мониторинга состояния и развития конкурентной среды на рынках товаров, работ и услуг Камчатского края;

- проводить оценку обоснованности тарифов на подключение услуг естественных монополий для субъектов предпринимательства во всех муниципальных образованиях и проводить поиск путей снижения финансовой нагрузки на бизнес;

- проведение оценки обоснованности уровня тарифов на услуги естественных монополий;

- проведение ежегодного мониторинга удовлетворенности субъектов предпринимательства услугами естественных монополий по таким параметрам, как сроки получения доступа к услугам, сложность процедур подключения, стоимость подключения, стоимость услуг, качество услуг и определение динамики в оценке этих параметров;

- совершенствование системы мониторинга качества услуг естественных монополий, в частности, расширение числа параметров оценки.

4) В части информирования:

- усилить информационную и консультационную работу с субъектами предпринимательства по вопросам изменений в законодательстве, регулирующем экономическую деятельность;

- создать новые или усовершенствовать существующие информационные ресурсы в сети Интернет, содержащие информацию о состоянии конкурентной среды на рынках товаров, работ и услуг Камчатского края, перспективах развития данных рынков, а также существующем запросе на услуги;

- повышать доступность информации о тарифах путем сохранения ссылок на соответствующие постановления и разъяснительные документы к ним на главной странице официального интернет-сайта Региональной службы по тарифам и ценам Камчатского края.

5) В части разрешительных процедур:

- рассмотреть возможность сокращения временных, финансовых и иных издержек субъектов предпринимательства на прохождение данных процедур;

- проводить регулярный мониторинг удовлетворенности качеством предоставляемых субъектам предпринимательства государственных (муниципальных) услуг/удобством процедур получения разрешений, согласований;

- повышать открытость, легкость получения, полноту и понятность информации о порядке, сроках, стоимости и других условиях прохождения административных процедур/получения государственных (муниципальных) услуг, размещенную на официальных интернет-сайтах органов власти и портале Гос. Услуг.

6) В части закупок:

- повысить равенство возможностей успешного участия организаций в государственных и муниципальных торгах и закупках товаров, работ, услуг для обеспечения государственных и муниципальных нужд, в том числе проводить контроль информационной открытости при проведении торгов.

Проблемы, сдерживающие развитие конкуренции на рынках в Камчатском крае, можно разделить на проблемы системного характера, которые являются ключевыми сдерживающими факторами, а также на специфичные проблемы, относящиеся к сфере развития конкретных рынков.

Проблемы системного характера связаны со спецификой региона и с особенностями правового регулирования деятельности хозяйствующих субъектов в той или иной сфере экономической деятельности. К ним относятся:

- удаленность большинства населенных пунктов от краевого центра и недостаточно развитая логистика, что сказывается на размере издержек и, следовательно, на уровне цен на продукцию;
- малая численность населения в большом количестве отдаленных и труднодоступных поселений, что создает объективные ограничения спроса;
- территориальная отдаленность региона от центральных районов с развитой производственной инфраструктурой;
- низкий уровень развития транспортной инфраструктуры, которая имеет наиболее критичные значения по техническим характеристикам в Корякском округе;
- демографический кризис на фоне отрицательного миграционного прироста и связанный с этим дефицит кадров;
- изношенность основных фондов, что непосредственно влияет на уровень и качество предоставляемых услуг, ограниченная пропускная способность электрических сетей, препятствующая появлению новых хозяйствующих субъектов;
- недостаток производственных площадей;
- нестабильность российского законодательства, регулирующего предпринимательскую деятельность;
- ежегодное увеличение нормативных требований санитарного, противопожарного состояния, антитеррористической защищенности объектов, выполнение которых требует финансовых затрат;
- высокий размер арендной платы за помещения;
- высокие тарифы ЖКХ;
- недостаточность оборотных средств организаций и ограниченная доступность финансовых ресурсов.

Специфическими проблемами, влияющими на развитие конкретных рынков, относятся следующие:

- высокая конкуренция с учреждениями государственного и муниципального сектора, действующими на рынке (рынки услуг дополнительного образования, медицинских услуг, рынок культуры, услуг психолого-педагогического сопровождения детей с ограниченными возможностями здоровья, услуг жилищно-коммунального хозяйства);
- высокие начальные издержки, необходимые для вхождения на рынок (рынки услуг дополнительного образования, услуг детского отдыха и оздоровления, медицинских услуг, услуг психолого-педагогического сопровождения детей с ограниченными возможностями здоровья, услуг по перевозке пассажиров наземным, авиационным и водным транспортом, услуг социального обслуживания населения);

- обязательное лицензирование на осуществление соответствующей деятельности, что также затрудняет вход на рынки (рынки услуг розничной торговли фармацевтической продукцией, медицинских услуг, услуг психолого-педагогического сопровождения детей с ограниченными возможностями здоровья, услуг по перевозке пассажиров наземным, авиационным и водным транспортом, услуг социального обслуживания населения);

- отсутствие помещений, соответствующих требованиям СанПиН дошкольного образования (рынок услуг дошкольного образования);

- проблема лекарственного обеспечения жителей, проживающих в отдаленных и труднодоступных районах Камчатского края (рынок услуг розничной торговли фармацевтической продукцией);

- изношенность основных фондов, ограниченная пропускная способность электрических сетей, препятствующая появлению новых хозяйствующих субъектов, наличие задолженности потребителей жилищно-коммунальных услуг перед ресурсоснабжающими предприятиями Камчатского края (рынок услуг жилищно-коммунального хозяйства);

- отсутствие развитого оптового звена с соответствующей инфраструктурой (рынок розничной торговли);

- проникновение на рынок контрафактной и низкокачественной продукции (рынки розничной торговли, розничной торговли фармацевтической продукцией);

- отсутствие круглогодичной навигации в отдельные районы, а также сезонное размокание взлётно-посадочных полос (рынок услуг по перевозке пассажиров наземным, авиационным и водным транспортом);

- низкая конкурентоспособность продуктов питания местного производства в сравнении с аналогичной завозимой продукцией, в основном за счёт ценового аспекта (рынок производства продуктов питания);

- значительные требования к оказанным медицинским услугам и оформлению документации со стороны медицинских страховых компаний, участвующих в реализации Территориальной программы ОМС, большой объем отчетности в системе обязательного медицинского страхования (рынок медицинских услуг).

Стоит сказать и о факторах, в большой степени зависящих от качества работы самих хозяйствующих субъектов, государственных органов власти и органов местного самоуправления:

- недостаточное качество обслуживания потребителей при продаже товаров и предоставлении услуг;

- инертность потребителей в части взаимодействия с предприятиями, органами государственной власти и органами местного самоуправления при решении существующих проблем;

- неудовлетворенный спрос населения на отдельные услуги в силу недостаточной поддержки и сопровождения соответствующих проектов;

- недостаточная осведомленность граждан о деятельности органов власти и органов местного самоуправления.

Для ускорения развития конкуренции за счет устранения вышеуказанных проблем на 2021 год перед исполнительными органами государственной власти и органами местного самоуправления в Камчатском крае стоят те же основные задачи:

- 1) содействие увеличению количества хозяйствующих субъектов частной формы собственности на рынках;
- 2) создание условий для предотвращения монополизации отдельных секторов рынка;
- 3) стабилизация цен и улучшения качества товаров, работ, услуг и уровня обслуживания и, как следствие - повышение конкурентоспособности продукции камчатских предприятий.

Для этого независимо от специфики каждого рынка актуальны следующие инструменты:

- проведение анализа ситуации на рынках по категориям потребителей и видам товаров и услуг;
- на основании анализа - разработка дифференцированных мер информационно-маркетинговой, консультационной, имущественной и финансовой поддержки;
- далее – оказание государственной поддержки предприятиям: для облегчения входа субъектов на рынки с высоким уровнем концентрации, а также для их развития;
- создание условий для реализации продукции;
- совершенствование нормативно-правового регулирования для повышения функционирования рынков на основе систематизации проблем и предложений хозяйствующих субъектов;
- содействие повышению правовой грамотности и информированности граждан и бизнеса, формирование потребительского спроса;
- дальнейшее формирование инфраструктуры – инженерной, транспортной, имущественной, инфраструктуры поддержки; реализация инвестиционных проектов.
- поддержка высокого уровня деловой активности бизнес-сообщества, в том числе проведение на постоянной основе специализированных отраслевых выставок, конкурсов, конференций, семинаров, ярмарок;
- улучшение взаимодействия (совещания, форумы, краевые мероприятия) с субъектами МСП, выработка совместных решений для эффективного развития.

Перечень приложений к Докладу о состоянии и развитии конкурентной среды на рынках товаров, работ и услуг Камчатского края по итогам 2021 года.

1. Копия документа, в соответствии с которым высшим должностным лицом (руководителем высшего исполнительного органа государственной власти) субъекта Российской Федерации принято решение о внедрении Стандарта.

Распоряжение Правительства Камчатского края от 21.07.2014 № 292-РП об утверждении Плана мероприятий («дорожная карта») внедрения в Камчатском крае Стандарта развития конкуренции в субъектах Российской Федерации
<https://aginvest.kamgov.ru/files/5a94bc6438f5b5.03251537.pdf>
2. Копия документа, в соответствии с которым в субъекте Российской Федерации организован проектный подход при внедрении Стандарта.

Постановление Правительства Камчатского края от 06.12.2017 № 520-П «Об утверждении Положения о региональном проектном офисе»;
<https://aginvest.kamgov.ru/files/5e66a89f1c4d18.47041368.pdf>

Постановление Правительства Камчатского края от 20.09.2018 № 393-П (внесение изменений в постановление от 06.12.2017 № 520-П);
<https://aginvest.kamgov.ru/files/5e66a8ae04d5c2.13000914.pdf>

Постановление Правительства Камчатского края от 16.11.2017 № 484-РП «Об утверждении Положения об организации проектной деятельности в исполнительных органах государственной власти Камчатского края»;
<https://aginvest.kamgov.ru/files/5e66a8b99454a0.36214707.pdf>

Постановление Правительства Камчатского края от 04.12.2017 № 519-П «Об утверждении Регламента организации проектной деятельности в исполнительных органах государственной власти»;
<https://aginvest.kamgov.ru/files/5e66a8c60a80a9.16012185.pdf>

Постановление Правительства Камчатского края от 24.11.2017 № 100-П «Об утверждении Положения о Совете по организации проектной деятельности при Губернаторе Камчатского края»;
<https://aginvest.kamgov.ru/files/5e66a8d4d2e340.53680051.pdf>

Распоряжение Губернатора Камчатского края от 26.10.2018 № 1262 «Об образовании Совета по организации проектной деятельности при Губернаторе Камчатского края».
<https://aginvest.kamgov.ru/files/5e66a8e216a3d7.22428627.pdf>
3. Копия заключенного (подписанного) соглашения (меморандума) между органами

Соглашения между Агентством инвестиций и предпринимательства Камчатского края и Главами

исполнительной власти субъекта Российской Федерации и органами местного самоуправления одного муниципального образования. В случае отсутствия электронных копий заключенных соглашений в информационно-телекоммуникационной сети «Интернет» прилагаются копии соглашений с органами местного самоуправления всех муниципальных образований.

4. Копия документа, в соответствии с которым в субъекте Российской Федерации назначен Уполномоченный орган.

5. Копия должностного регламента должностного лица Уполномоченного органа, ответственного за координацию вопросов содействия развитию конкуренции.

6. Копия положений структурных подразделений Уполномоченного органа, ответственных за координацию вопросов содействия развитию конкуренции.

7. Копии документов, в соответствии с которыми заключены соглашения между высшим должностным лицом субъекта Российской Федерации и высшими должностными лицами субъектов Российской Федерации, имеющих с ним общие территориальные границы, о проведении исследования межрегиональных границ товарных рынков.

8. Копии документов, в соответствии с которыми в субъекте Российской Федерации осуществляется (планируется осуществлять) формирование Рейтинга МО и утверждается система поощрений муниципальных образований.

администраций муниципальных районов и городских округов в Камчатском крае (соглашения размещены по ссылке:

https://aginvest.kamgov.ru/razvitie_konkurentnoj_sredy/vzaimodejstvie-s-organami-mestnogo-samoupravleniya

Постановление Правительства Камчатского края от 06.02.2020, № 43-П «Об утверждении Положения о Министерстве инвестиций, промышленности и предпринимательства Камчатского края»

<https://aginvest.kamgov.ru/document/frontend-document/view-mpa?id=23655>

Должностной регламент начальника отдела регуляторной политики и развития предпринимательства Министерства инвестиций, промышленности и предпринимательства Камчатского края

Положение об отделе регуляторной политики и развития предпринимательства Министерства инвестиций, промышленности и предпринимательства Камчатского края (утверждено Приказом Министерства инвестиций и предпринимательства Камчатского края от 20.03.2020 № 1/7-п)

нет

Постановление Губернатора Камчатского края от 24.12.2019 № 106 «Об отдельных видах наград Камчатского края и поощрениях Губернатора Камчатского края»;

<https://aginvest.kamgov.ru/document/frontend-document/view-mpa?id=23282>

Приказ Агентства инвестиций и предпринимательства Камчатского края от 17.12.2018 № 289-П «Об утверждении методики формирования рейтинга органов местного самоуправления городских округов и муниципальных районов в Камчатском крае в части их деятельности по содействию развитию конкуренции и обеспечению условий для формирования благоприятного инвестиционного климата и деловой среды»;

<https://aginvest.kamgov.ru/files/5c18301b5910e0.81081064.pdf>

Приказ Агентства инвестиций и предпринимательства Камчатского края от 27.01.2020 № 17-п (внесение изменений в приказ от 17.12.2018 № 289-П).

9. Копия документа, в соответствии с которым в субъекте Российской Федерации назначен Коллегиальный орган и определен его состав.

<https://aginvest.kamgov.ru/files/5e435f677217b9.12246153.pdf>

Постановление Правительства Камчатского края от 28.07.20 № 311-П

<https://aginvest.kamgov.ru/files/5f28e27c0b5d79.79675333.pdf>

Распоряжение Правительства Камчатского края от 31.07.2020 № 307-ПП

<https://aginvest.kamgov.ru/files/5f28e285e85362.99577554.pdf>

10. Копия протокольного решения Коллегиального органа, в соответствии с которым в субъекте Российской Федерации был одобрен проект перечня товарных рынков для содействия развитию конкуренции в субъекте Российской Федерации.

Протокол заседания Совета по конкуренции от 09.03.2017 №1

<https://aginvest.kamgov.ru/files/5dad0a91dd7c31.42986071.pdf>

11. Копия документа, в соответствии с которым в субъекте Российской Федерации утвержден перечень товарных рынков для содействия развитию конкуренции в субъекте Российской Федерации.

Распоряжение Правительства Камчатского края от 27.11.2018 № 484-ПП «Об утверждении Перечня ключевых показателей (сфер, товарных рынков) развития конкуренции в Камчатском крае к 01 января 2022 года»;

<https://aginvest.kamgov.ru/files/5dad1abf758b09.38441838.pdf>

Распоряжение Правительства Камчатского края от 28.08.2019 № 384-ПП «О внесении изменений в распоряжение Правительства Камчатского края от 27.11.2018 № 484-ПП»;

<https://aginvest.kamgov.ru/files/5dad2063cb85d1.29162889.pdf>

Распоряжение Правительства Камчатского края от 20.12.2019 № 582-ПП «О внесении изменений в распоряжение Правительства Камчатского края от 27.11.2018 № 484-ПП».

<https://aginvest.kamgov.ru/files/5e16933e9f00e4.43034932.pdf>

12. Копия протокольного решения Коллегиального органа, в соответствии с которым в субъекте Российской Федерации была одобрена «дорожная карта».

Протокол заседания Совета по конкуренции от 11.09.2019 № 4

<https://aginvest.kamgov.ru/files/5dad0c9e1b9570.72527015.pdf>

13. Копия документа, в соответствии с которым в субъекте Российской Федерации утверждена «дорожная карта» и копия утвержденной «дорожной карты» (актуальная редакция, включающая в себя все внесенные на отчетную дату изменения).

Распоряжение Правительства Камчатского края от 11.10.2019 № 447-ПП об утверждении Плана мероприятий «дорожной карты» по содействию развитию конкуренции в Камчатском крае на 2019-2021 годы;

<https://aginvest.kamgov.ru/files/5e66b2a13efca1.58302026.pdf>

Распоряжение Правительства Камчатского края от 20.12.2019 № 581-ПП «О внесении изменений в распоряжение Правительства Камчатского края от 11.10.2019 № 447-ПП».

14. Копия протокольного решения Коллегиального органа, в соответствии с которым в субъекте Российской Федерации утвержден Доклад.

15. Копия документа, в соответствии с которым в субъекте Российской Федерации утвержден (сформирован) Межотраслевой совет потребителей (его состав и положение о деятельности).

16. Копии документов, в соответствии с которыми в субъекте Российской Федерации осуществляется внедрение и применение механизма ТЦА инвестиционных проектов СЕМ.

<https://aginvest.kamgov.ru/files/5e66b2acc07d33.12196634.pdf>

Протокол заседания Совета по конкуренции от 01.04.2021 № 41-3

<https://aginvest.kamgov.ru/files/60650a9eafdce0.70864213.pdf>

Постановление Губернатора Камчатского края от 17.03.2015 № 25 «О Совете потребителей по вопросам деятельности субъектов естественных монополий в Камчатском крае»;

<https://sltarif.kamgov.ru/subekty-estestvennyh-monopolij/soviet-potrebitelej-po-voprosam-deatelnosti-subektov-estestvennyh-monopolij-v-kamcatskom-krae/npa-sovet-porteb>

Распоряжение Губернатора Камчатского края от 17.03.2015 № 255 «Об утверждении состава потребителей по вопросам деятельности субъектов естественных монополий в Камчатском крае»;

<https://sltarif.kamgov.ru/subekty-estestvennyh-monopolij/soviet-potrebitelej-po-voprosam-deatelnosti-subektov-estestvennyh-monopolij-v-kamcatskom-krae/npa-sovet-porteb>

Постановление Правительства Камчатского края от 23.10.2018 № 444-П «Об утверждении положения о проведении публичного технологического и ценового аудита крупных инвестиционных проектов, реализуемых (планируемых к реализации) в Камчатском крае с участием средств краевого бюджета.

<https://aginvest.kamgov.ru/files/5e66b30124ae15.14860238.pdf>

